


# Latvijas biznesa gada pārskats 2023

Firmas.lv  **LETA**  
nacionālā informācijas aģentūra



**RŪPNIECĪBA**





# Rūpniecība

- Elektrotehnika un elektronika • Ķīmiskā rūpniecība • Metālapstrāde un mašīnbūve
- Poligrāfija • Vieglā rūpniecība, iepakojums • Zinātniskā pētniecība un ražošana

## +/- Panākumi un neveiksmes

### Liepājā taps jaunas rūpnīcas

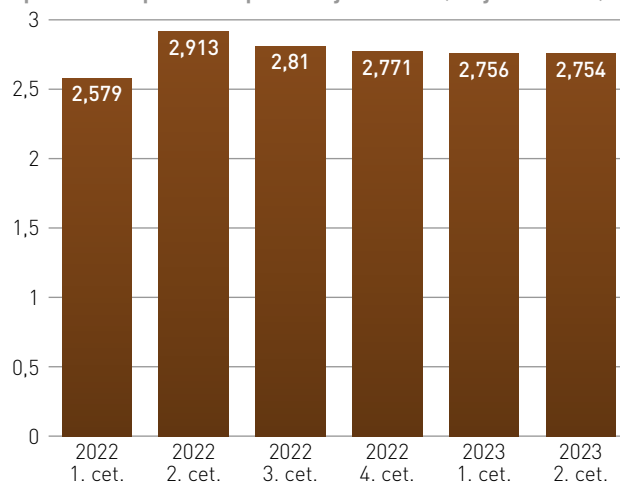
Zviedrijas medicīnisko matraču ražošanas uzņēmums "Care of Sweden" šī gada nogalē plāno sākt ražošanu jaunizveidotā rūpnīcā Liepājā, kurā plānots ieguldīt divus miljonus eiro. Arī starptautiskais pašapkalpošanās un automatizācijas risinājumu ražotājs "Omnic" Liepājā būvēs jaunu rūpnīcu, lai ražotu pakomātus Eiropas tirgum. Šobrīd vēl tiek precizēta potenciāli vislabākā atrašanās vieta ražotnei. Darbu jaunā rūpnīca varētu sākt jau 2024. gadā. Kompānijā norāda, ka šobrīd vēl ir grūti pateikt precīzas Liepājas rūpnīcas izmaksas, bet līdzīgā ražotnē Gruzijā "Omnic" investēja astoņus miljonus eiro.

### Rūpniecības produkcijas izlaide septiņos mēnešos Latvijā samazinājusies par 6,7%

Latvijā rūpniecības produkcijas izlaide šogad septiņos mēnešos, pēc kalendāri koriģētajiem datiem, salīdzināmās cenās samazinājusies par 6,7% salīdzinājumā ar 2022. gada atbilstīgo periodu, liecina Centrālās statistikas pārvaldes dati. Tostarp apstrādes rūpniecībā 2023. gada septiņos mēnešos bija kritums par 6,2%.

## Tendence

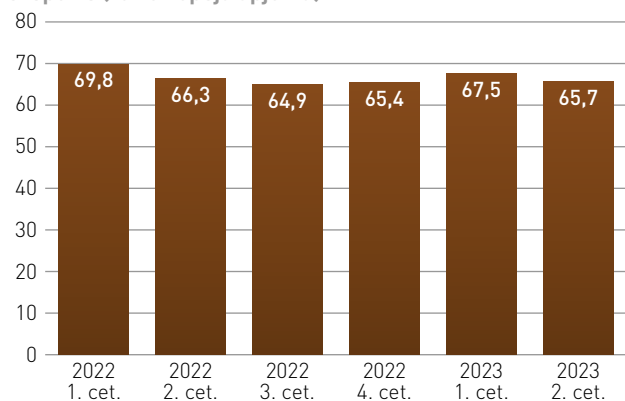
### Apstrādes rūpniecības produkcijas izlaide (miljardos EUR)



Avots: Centrālā statistikas pārvalde

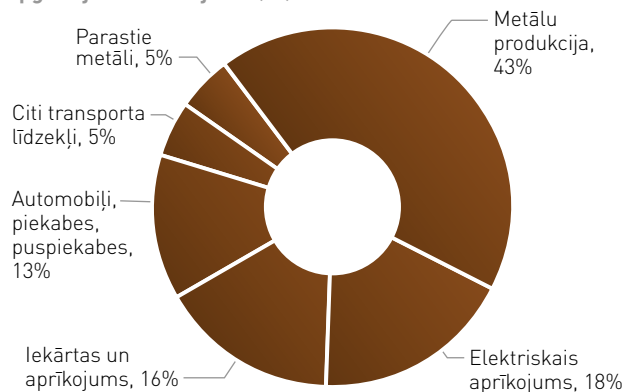
## Nozares fakti

### Apstrādes rūpniecības produkcijas eksports (% no kopējā apjoma)



Avots: Centrālā statistikas pārvalde

### Metālapstrādes un mašīnbūves nozares apgrozījuma sadalījums (%)



Avots: Mašīnbūves un metālapstrādes rūpniecības asociācija

## Izaicinājumi un atbalsts

### Rūpniecība no vājuma perioda tik drīz neizlauzīsies

Apstrādes rūpniecībā noskaņojums ir zemākajā līmenī pēdējo trīs gadu laikā, liecina Centrālās statistikas pārvaldes dati. Globālā tirdzniecība ir vāja, un patēriņu turpina nospiegt augstā inflācija un procentu likmju pieaugums. Ņemot vērā konkurētspējas triecienu, situācija Eiropā, īpaši Vācijā, ir komplicēta, kas ietekmē arī pārējos tirdzniecības partnerus, tajā skaitā Latviju. Atgūšanās tādās nozarēs kā kokrūpniecība un mēbeļu ražošana sekos līdz ar aktivitātes atgriešanos būvniecībā. Atsevišķas nozares negatīvi turpinās ietekmēt arī tirdzniecības sadarbības ierobežošana vai pat pārtraukšana ar Krieviju. Tas viss norāda, ka pakāpeniska atgūšanās varētu parādīties labākajā gadījumā gada beigās.

### "Marcegaglia Baltics" plāno trijos gados sasniegt 300 miljonu eiro apgrozījumu

Metālapstrādes un metālu vairumtirdzniecības uzņēmums SIA "Marcegaglia Baltics" (iepriekš SIA "Severstal Distribution") tuvākajos trijos gados plāno sasniegt 300 miljonu eiro apgrozījumu. Itālijas uzņēmuma plāns ir Latvijā izveidot modernu metālu apstrādes un izplatīšanas centru ar 300 jaunām darbavietām. "Severstal Distribution" kapitāldaļu iegāde ir palīdzējusi nostiprināt "Marcegaglia Carbon Steel" klātbūtni Ziemeļeiropas un Baltijas valstīs – reģionā, kur līdz šim Itālijas uzņēmums nebija darbojies.

### Uzņēmēji "Altum" var pieteikties trešajā atlases kārtā atbalstam energoefektivitātes paaugstināšanai

Uzņēmēji attīstības finanšu institūcijā "Altum" var iesniegt pieteikumus projektu atlases trešajā kārtā Eiropas Savienības Atveseļošanas fonda programmā energoefektivitātei, atjaunojamo energoresursu tehnoloģiju ieviešanai un elektroauto iegādei. Atbalsts uzņēmējiem tiks sniegts aizdevuma vai paralēlā aizdevuma veidā, un tam tiks piemērota kapitāla atlaide līdz 30% apmērā no projekta izmaksām, neieskaitot pievienotās vērtības nodokli. Aizdevuma apjoms varēs būt līdz pieciem miljoniem eiro.

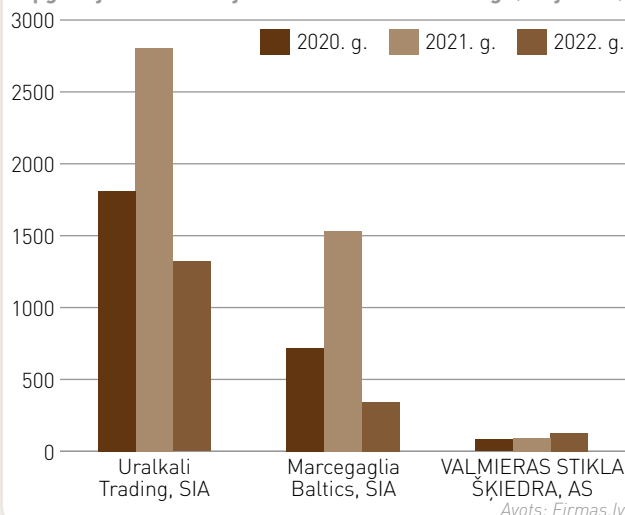
## Rādītāju dinamika

Uzņēmumi, kuru apgrozījums ir virs 145 000 EUR

	2020	2021	2022
Apkopoto uzņēmumu skaits	1370	1406	<b>1416</b>
Darbinieku skaits, tūkst.	37	38	<b>37</b>
Peļņa, milj. EUR	224	353	<b>121</b>
Rentabilitāte	5%	6%	<b>2%</b>
Apgrozījums, milj. EUR	4106	5598	<b>5050</b>
Apgrozījuma izmaiņas, %	4%	36%	<b>-10%</b>

## Apgrozījums industrijas līderiem

Apgrozījums industrijas līderiem 2020.–2022. g. (milj. EUR)



## Virsnozares skaitļos

	Uzņēmumu skaits			Apgrozījums, peļņa EUR						Darbinieki, skaits kopā	Nodokļi (VID dati)	
	Kopā	Pieaudzis apgrozījums	Jauni atlasē	Neto apgrozījums, tūkst.	22/21	21/20	20/19	Peļņa, tūkst.	Rentabilitāte		Kopā, tūkst.	VSAOI uz darbinieku, tūkst. EUR
<b>Rūpniecība</b>	<b>1 416</b>	<b>75%</b>	<b>9%</b>	<b>5 050 082</b>	<b>-10%</b>	<b>27%</b>	<b>4%</b>	<b>120 936</b>	<b>2%</b>	<b>37 266</b>	<b>389 940</b>	<b>5,1</b>
Elektrotehnika un elektronika	149	72%	11%	384 967	2%	9%	20%	36 902	10%	3779	39 896	4,87
Ķīmiskā rūpniecība	219	79%	8%	1 148 452	25%	22%	23%	80 242	7%	5396	76 667	5,93
Metālapstrāde un mašīnbūve	582	76%	8%	2 373 925	-28%	35%	-3%	-50 564	-2%	15 803	163 208	5,28
Poligrāfija	133	70%	5%	335 079	19%	11%	-12%	14 145	4%	3016	25 282	6,03
Vieglā rūpniecība, iepakojums	285	73%	9%	751 860	13%	13%	0%	34 778	5%	8674	76 420	3,88
Zinātniskā pētniecība un ražošana	48	75%	23%	55 799	-15%	5%	27%	5433	10%	598	8468	6,97

## TOP 10

N. p. k.	Nosaukums	Darbības joma	2022. g. neto apgrozījums, tūkst. EUR	Apgrozījuma izmaiņas, pret 2021. g., %	Rentabilitāte, %	Darbinieku skaits
1	Uralkali Trading, SIA	Ķīmiskie reaģenti	1 321 416	-53%	-25 ■	69
2	Marcegaglia Baltics, SIA	Metālapstrāde	341 847	-78%	-50 ■	141
3	VALMIERAS STIKLA ŠĶIEDRA, AS	Stikla šķiedras izstrādājumi	127 922	41%	5 ■	1166
4	LIVONIA PRINT, SIA	Poligrāfijas pakalpojumi	95 815	29%	2 ■	684
5	LAVIOLA, SIA	Ķīmiskās preces	90 444	55%	2 ■	4
6	Bucher Municipal, SIA	Mašīnbūve	83 011	29%	1 ■	405
7	POLIPAKS, SIA	Iepakojums, iesaiņošana	63 771	15%	4 ■	288
8	ELME METALL LATVIA, SIA	Metāla tirdzniecība	63 233	19%	2 ■	26
9	STORA ENSO PACKAGING, SIA	Iepakojums, iesaiņošana	61 341	14%	6 ■	178
10	EAST METAL, SIA	Metālapstrāde	59 406	11%	3 ■	668

Avots: Firmas.lv, licencēti UR dati

## Asociācijas viedoklis

### Šogad metālapstrādei ir neliels kritums ražošanas apjomos



Ivars Eniņš

Mašīnbūves un metālapstrādes nozarei šogad ir zināms kritums ražošanas apjomos, jo augsto EURIBOR procentlikmju dēļ eksporta tirgos bremsējas būvniecības nozare.

Tāpat klienti izveidojuši lielus produkcijas uzkrājumus noliktavās, tāpēc arī samazinās jaunas produkcijas iepirkumi.

Pagājušajā vasarā nozare strādāja ar ievērojamu kāpumu, arī cenas gāja uz augšu. Metālapstrādes un mašīnbūves nozares kopējie ienākumi pērn sasnieguši līdz šim vēsturiski augstāko līmeni un pārsniedz 2,5 miljardus eiro. Savukārt tagad produkcijas cena ir samazinājusies, zemāka nekā pērn, taču tik zema kā pirms Krievijas sāktā kara tā vairs nebūs.

Nozari ietekmēja arī Krievijas tirgus izslēgšana pēc kara sākuma. Pirms tam ievērojamu tērauda izejvielu daļu Latvijas ražo-

tājiem piegādāja "Severstal Distribution", taču sankciju dēļ tas vairs nebija iespējams. Daudziem nozares uzņēmumiem tas bija būtiskākais izejmateriālu piegādātājs, bet īsā laika posmā ierastās materiālu piegādes plūsmas tika pārrautas. Papildus tam strauji pieauga tērauda cenas, sasniedzot vēsturiski augstākos cenu līmeņus. Situācija bija samērā kritiska, taču apmēram četrus nedēļu laikā izdevās jautājumu par alternatīvām materiālu piegādēm atrisināt. Izejvielu cenu pieaugumam sekoja arī saražotās produkcijas cenu kāpums.

Pozitīvi, ka "Severstal Distribution" iegādājās Itālijas uzņēmums "Marcegaglia", kurš iegūs arī krājumus un varēs nodrošināt piegādes. Tomēr Krievijas tirgus izslēgšana nav atstājusi būtisku ietekmi uz nozari, jo arī vēsturiski Krievijas tirgus veidoja 7% no kopējiem apjomiem.

Patlaban nozares darbību sarežģī kredītresursu dārdzība, kā arī tas, ka ne publiskais, ne privātais sektors pārāk neinvestē jaunus projektos, līdz ar to nav audzis pieprasījums pēc konstrukcijām.

Situācija nozares uzņēmumos ir visdažādākā – ir uzņēmumi, kam klājas labāk, ir, kam sliktāk, bet kopējā ainā pārāk liels kritums nav. Šogad gan nav gaidāms tik liels apgrozījums kā pērn sasniegtie 2,5 miljardi eiro, bet tas varētu būt 2,1 līdz 2,2 miljardu eiro apmērā, tātad ar nelielu samazinājumu.

Pagaidām prognozēs jābūt piesardzīgiem, jo nav skaidrs, kādas būs EURIBOR procentlikmes.

## Asociācijas viedoklis

### Vieglā rūpniecība saglabājusi pagājušā gada apjomus



Vieglās rūpniecības uzņēmumu asociācijas prezidents  
Guntis Strazds

Lai gan Krievijas sāktā kara Ukrainā ietekme uz nozari ir jūtama, un nozarei neiet viegli, tomēr milzīgu problēmu nav un situācija nav īpaši sliktāka nekā iepriekš. Pērn bija labi finansiālie rādītāji, taču tas sasniegts inflācijas ietekmē, jo arī nozares uzņēmumi savu produkciju pārdod par dārgāku cenu. Arī šogad situācija nozarē ir apmēram pagājušā gada līmenī.

Ir problēmas tiem, kas strādā ar Krieviju, bet nozarē ir kādi pieci seši uzņēmumi, kas darbojas šajā tirgū. Trīs no tiem – tā ir "Laumas" uzņēmumu grupa – turpina strādāt ar Krieviju un nav pārtraukuši līgumus, jo tie ir daudzgadēji līgumi, un, tos laužot, būtu jāmaksā lielas soda naudas. Būtībā jau arī, eksportējot uz Krieviju, kaitējums tiek nodarīts šai valstij, jo no tās tiek izņemta valūta. Tiesa, eksporta apjomi ir krietni samazinājušies – ja

kādreiz tie bija 70% no saražotā, tad tagad ir 40–50%. Te jāņem vērā gan morālais, gan materiālais aspekts – pārtraucot šos līgumus, būtu jāatbrīvo aptuveni 600 strādājošo, kas ir Latvijas iedzīvotāji. Protams, tiek meklēti jauni tirgi, taču ar to neiet viegli.

Veļa un tekstilizstrādājumi nav iekļauti sankciju sarakstos, tāpēc galvenais ir nesadarboties ar sankcijām pakļautiem uzņēmumiem. Šāda sadarbība nenotiek, jo partneri tiek rūpīgi pārbaudīti. Kopumā eksporta daļa uz Krieviju nav liela, jo tekstils veido 0,014% no eksporta pēc apjoma un 0,68% no eksporta naudas izteiksmē. Tas nav liels apjoms, jo arī vieglā rūpniecība veido 4–4,5% no iekšzemes kopprodukta.

Nozare meklē visus iespējamus ceļus, kur tirgot produkciju, jo tikai 15% no saražotā paliek Latvijā, bet pārējais tiek eksportēts – pārsvarā uz Eiropu. Attīstās eksports arī uz Āfriku, bet tie ir specifiski produkti, piemēram, speciāls audums, ko iekļāj zem asfalta, lai palielinātu tā izturību.

Prognozēju, ka šogad nozares rādītāji nebūs sliktāki par 2022. gadu, jo pagaidām ir vērojams pieaugums. Arī nākamgad nesaskatu lielas problēmas, galvenais jautājums – cik ilgi turpināsies karš? Līdz ar to konkrētāk nākamā gada situāciju varēs prognozēt gada nogalē, un atliek cerēt, ka neradīsies milzu problēmas.

## Elektrotehnika un elektronika



### Palielināti lēnas aprites krājumi

Zane Jozepa

Pagājušajā finanšu gadā grupas darbību ilgstoši ietekmēja pasaulē valdošais dažādu elektronikas komponentu deficīts. Regulāri pārskatot iepirkumu apjomus un termiņus, uzņēmums uzkrāja materiālās rezerves, lai spētu izpildīt lielāko daļu pasūtījumu ierastajos izpildes laikos. Ievērojot piesardzības principu un "SAF Tehnika" grupas politiku lēnas aprites krājumu jautājumā, kopējais uzkrājumu apjoms lēnas aprites krājumiem, salīdzinot ar apjomu iepriekšējā finanšu gada ceturktā ceturkšņa beigās, pieaudzis par 2,2 miljoniem eiro.

Lai gan pēc Krievijas uzsāktās karadarbības Ukrainā tiešā ietekme uz grupas darbību ir salīdzinoši ierobežota, turpinās kopējā biznesa vides nenoteiktība. "SAF Tehnika" grupa turpina sekot iespējamām izmaksu pieauguma prognozēm un vērtē potenciālos riskus. Regulāri pārskatot iepirkumu apjomus un termiņus, uzņēmums arvien turpina nodrošināt materiālās rezerves, lai spētu izpildīt lielāko daļu pasūtījumu ierastajos izpildes laikos.

## Nozares TOP 25 uzņēmumi

N. p. k.	Nosaukums	Darbības joma	2022. gada apgroz. tūkst. EUR	Apgrozījuma izmaiņas, pret 2021. g., %	Rentabilitāte, %	Darbinieku skaits
1	Light Guide Optics International, SIA	Elektrotehnisko iekārtu un elektromateriālu ražošana	52 998	40%	43 ■	265
2	AXON CABLE, SIA	Elektrotehnisko iekārtu un elektromateriālu ražošana	35 517	14%	2 ■	696
3	HansaMatrix, AS	Elektroniskās ierīces, komponentes	29 114	36%	-12 ■	15
4	JAUDA, ENERGOFIRMA, AS	Elektrotehnisko iekārtu un elektromateriālu ražošana	18 538	39%	7 ■	161
5 <sup>1</sup>	KOHSEL, SIA	Elektrotehnisko iekārtu un elektromateriālu ražošana	12 597	29%	4 ■	146
6	SMD Baltic, SIA	Elektroniskās ierīces, komponentes	11 833	86%	8 ■	113
7	VIZULO, SIA	Apgaismes tehnikas ražošana	10 853	22%	1 ■	117
8	VOLBURG, SIA	Elektroniskās ierīces, komponentes	9 366	45%	13 ■	75
9	BAJTEL.LV, SIA	Elektroniskās ierīces, komponentes	8 617	41%	5 ■	18
10	Satema Baltic, SIA	Elektrotehnisko iekārtu un elektromateriālu ražošana	7 241	39%	5 ■	19
11	Erica Synths, SIA	Sadzīves tehnikas ražošana	7 148	7%	41 ■	13
12	HansaMatrix Pārogre, SIA	Elektroniskās ierīces, komponentes	6 133	11%	6 ■	56
13	HansaMatrix Ventspils, SIA	Elektrotehnisko iekārtu un elektromateriālu ražošana	5 792	7%	5 ■	85
14	Elfa Distrelec, SIA	Elektroniskās ierīces, komponentes	5 660	36%	3 ■	108
15	EDGE Technologies, SIA	Elektroniskās ierīces, komponentes	5 531	-4%	16 ■	12
16	TRANSPORTA SABIEDRĪBA LATVIJA, SIA	Metroloģija, mēraparāti un mērinstrumenti	5 475	60%	13 ■	37
17	Lemona Latvija, SIA	Elektroniskās ierīces, komponentes	4 527	32%	3 ■	21
18	OptoElektronika LV Rēzeknes speciālās ekonomiskās zonas, SIA	Elektrotehnisko iekārtu un elektromateriālu ražošana	4 482	15%	10 ■	361
19	VISSA ELECTRONICS, SIA	Elektroniskās ierīces, komponentes	4 415	-20%	10 ■	3
20	Baltic Scientific Instruments, SIA	Metroloģija, mēraparāti un mērinstrumenti	4 342	5%	2 ■	73
21	BALTELEMENT, SIA	Elektroniskās ierīces, komponentes	4 084	209%	6 ■	7
22	Catchbox, SIA	Elektrotehnisko iekārtu un elektromateriālu ražošana	3 974	105%	2 ■	18
23	STE-Vīkan, SIA	Elektroniskās ierīces, komponentes	3 952	80%	4 ■	22
24	Paese Latvia, SIA	Elektroniskās ierīces, komponentes	3 929	12 317%	3 ■	6
25 <sup>2</sup>	BMS TEHNOLOĢIJA, SIA	Elektroniskās ierīces, komponentes	3 703	33%	7 ■	24

<sup>1</sup> Atšķirīgs pārskata periods no 01.05.2022. līdz 30.04.2023.

<sup>2</sup> Ir nodrošinājumi.

Avots: Firmas.lv, licencēti UR dati

## Ķīmiskā rūpniecība



### Klienti meklē ilgtspējīgu piegādes ķēdi Eiropā

Stefans Jugels

Uzņēmuma klienti, sekojot līdzi kara izraisītajām sekām un saskaroties ar nedrošām produkcijas piegādes alternatīvām no sankcijām pakļautajām teritorijām un valstīm, kuru politiskie un ekonomiskie plāni ir apšaubāmi, meklē ilgtspējīgu piegādes ķēdi Eiropā. Redzot augošo pieprasījumu, uzņēmums šobrīd palielina savas ražošanas jaudas, lai spētu apkalpot šo tirgus sektoru. Pieprasījums mērķa tirgos un pārdošanas apjomi turpināja atjaunoties pēc Covid-19 pandēmijas, un 2022. gads sākās

ar lielu pieprasījumu pēc visām galvenajām produktu grupām. Pārdošanas apjomus veicināja arī augstās transporta izmaksas un "salauztās" e-stikla produktu piegādes ķēdes no Āzijas, kur uz dažām nedēļām tika slēgtas ostas un ražotnes, radot lielas neskaidrības stikla šķiedras tirgos. Šie apstākļi veicināja pieprasījumu pēc Eiropā ražotiem stikla šķiedras produktiem, tajā skaitā arī "Valmieras stikla šķiedrai" ļaujot noslēgt jaunus darījumus un palielināt tirgus daļu Eiropā.

## Nozares TOP 25 uzņēmumi

N. p. k.	Nosaukums	Darbības joma	2022. gada apgroz. tūkst. EUR	Apgrozījuma izmaiņas, pret 2021. g., %	Rentabilitāte, %	Darbinieku skaits
1	Uralkali Trading, SIA	Ķīmiskie reaģenti	1 321 416	-53%	-25 <span style="color:red">■</span>	69
2	VALMIERAS STIKLA ŠĶIEDRA, AS	Stikla šķiedras izstrādājumi	127 922	41%	5 <span style="color:orange">■</span>	1166
3	LAVIOLA, SIA	Ķīmiskās preces	90 444	55%	2 <span style="color:orange">■</span>	4
4	POLYSTYLEX, SIA	Ķīmiskās preces	57 839	-19%	2 <span style="color:orange">■</span>	16
5	ENAMINE, SIA	Ķīmiskie reaģenti	46 650	28%	12 <span style="color:green">■</span>	21
6	Evopipes, SIA	Plastmasas izstrādājumi	45 847	6%	9 <span style="color:green">■</span>	142
7	CrossChem, SIA	Ķīmiskās preces	38 315	20%	9 <span style="color:green">■</span>	62
8	NextSell, SIA	Ķīmiskās preces	36 138	27%	3 <span style="color:orange">■</span>	13
9 <sup>1</sup>	BALTIC CANDLES Ltd, SIA	Ķīmiskās preces	27 764	17%	11 <span style="color:green">■</span>	242
10	CHEMISPEC, SIA	Ķīmiskās preces	27 672	118%	15 <span style="color:green">■</span>	10
11	Culimeta Baltics, SIA	Stikla šķiedras izstrādājumi	27 278	45%	21 <span style="color:green">■</span>	93
12	GroGlass, SIA	Stikls un stikla izstrādājumu ražošana	24 952	7%	13 <span style="color:green">■</span>	200
13	CHEMSPACE, SIA	Ķīmiskie reaģenti	23 428	570%	7 <span style="color:green">■</span>	6
14	Ultraplast EU, SIA	Plastmasas izstrādājumi	23 108	-4%	4 <span style="color:orange">■</span>	59
15	BALTIC CHEMICAL GROUP, EEIG	Ķīmiskās preces	22 702	186%	8 <span style="color:green">■</span>	2
16	Sunningdale Tech (Riga), SIA	Plastmasas izstrādājumi	20 328	67%	9 <span style="color:green">■</span>	153
17	Olaines ķīmiskā rūpnīca "BIOLARS", AS	Ķīmiskās preces	17 927	14%	18 <span style="color:green">■</span>	166
18	BRENNTAG LATVIA, SIA	Ķīmiskās preces	17 571	77%	6 <span style="color:green">■</span>	11
19	Ethyl Chemicals, SIA	Ķīmiskie reaģenti	15 692	122%	2 <span style="color:orange">■</span>	1
20	TELKO LATVIA, SIA	Ķīmiskās preces	15 080	50%	1 <span style="color:orange">■</span>	13
21	LAT SALT TRADE, SIA	Ķīmiskās preces	14 643	31%	18 <span style="color:green">■</span>	2
22	IHB, SIA	Ķīmiskās preces	14 072	7%	4 <span style="color:orange">■</span>	5
23	PEPI RER, SIA	Plastmasas izstrādājumi	13 476	12%	13 <span style="color:green">■</span>	189
24	NORDIC PLAST, SIA	Plastmasas izstrādājumi	13 372	42%	1 <span style="color:orange">■</span>	115
25 <sup>1</sup>	BC Trade Ltd., SIA	Ķīmiskās preces	12 731	-3%	5 <span style="color:orange">■</span>	2

<sup>1</sup> Atšķirīgs pārskata periods no 01.05.2022. līdz 30.04.2023.  
Avots: Firmas.lv, licencēti UR dati

## Metālapstrāde un mašīnbūve



### Prognozes par 2023. gadu ir labas

Ivars Motivāns

Pērn ielu tīrāmo mašīnu ražotājas "Bucher Municipal" apgrozījuma kāpums saistīts ar Covid-19 pandēmijas ietekmi uz ražošanas procesu 2021. gadā un situācijas stabilizāciju 2022. gadā. Pasūtījumu skaits strauji pieaudzis, trūkstošo detaļu skaits samazinājās, kā rezultātā ražošanas apjomi pārsniedza iepriekšējo gadu rādītājus. Uzņēmumu nedaudz ir ietekmējis Krievijas sāktais karš Ukrainā, kā rezultātā "Bucher Municipal" neveica piegādes uz vienu no Krievijas ražotnēm Kalugā. Krievijas pasūtījumiem tika iepirkti materiāli, kas

netika izmantoti. Savukārt 2023. gadā, salīdzinot ar 2022. gadu, atbilstoši budžetam plānots apgrozījuma pieaugums par aptuveni 9,9%. Šogad plānotas investīcijas vairāk nekā divu miljonu eiro apmērā. 2023. gads sācies ar ļoti labiem finanšu rezultātiem janvārī. Februārī montāžas līnijas tika apturētas uz vairākām dienām materiālu piegādes traucējumu dēļ. Nākamajiem mēnešiem ražošanas apjomi ir nodrošināti ar garantētajiem pasūtījumiem, un kopumā prognozes par 2023. gadu ir labas.

## Nozares TOP 25 uzņēmumi

N. p. k.	Nosaukums	Darbības joma	2022. gada apgroz. tūkst. EUR	Apgrozījuma izmaiņas, pret 2021. g., %	Rentabilitāte, %	Darbinieku skaits
1	Marcegaglia Baltics, SIA	Metālapstrāde	341 847	-78%	-50 ■	141
2	Bucher Municipal, SIA	Mašīnbūve	83 011	29%	1 ■	405
3	ELME METALL LATVIA, SIA	Metāla tirdzniecība	63 233	19%	2 ■	26
4	EAST METAL, SIA	Metālapstrāde	59 406	11%	3 ■	668
5 <sup>1</sup>	Jensen Metal SIA, LSEZ	Metālizstrādājumi	50 003	-3%	12 ■	409
6	AKG THERMOTECHNIK LETTLAND, SIA	Mašīnbūve	45 331	31%	8 ■	339
7	Yokohama TWS Latvia LSEZ, SIA	Metālizstrādājumi	39 063	54%	-5 ■	180
8	RĪGAS ELEKTROMAŠĪNBŪVES RŪPNĪCA, AS	Mašīnbūve	38 595	18%	-27 ■	712
9	CW Technics, SIA	Metālapstrāde	36 944	99%	8 ■	108
10 <sup>2</sup>	Krāsaino Metālu Manufaktūra, AS	Metālizstrādājumi	36 654	25%	6 ■	77
11	Heidelberg Materials SBC Latvia, SIA	Metālizstrādājumi	36 251	51%	2 ■	167
12	Malmar Sheet Metal, SIA	Metālapstrāde	35 491	46%	2 ■	246
13	EMJ Metāls, SIA	Metālapstrāde	32 531	35%	6 ■	159
14	POLIURS, SIA	Caurules	32 395	72%	13 ■	91
15	AKVEDUKTS, AS	Caurules	32 112	24%	9 ■	105
16	Scanalloys LV, SIA	Metāla tirdzniecība	31 923	-32%	0 ■	6
17 <sup>2</sup>	ZIEGLERA MAŠĪNBŪVE, SIA	Mašīnbūve	31 671	39%	5 ■	314
18	LEAX Rēzekne Rēzeknes speciālās ekonomiskās zonas, SIA	Metālapstrāde	30 769	9%	7 ■	235
19 <sup>2</sup>	VALPRO, SIA	Metālizstrādājumi	26 588	32%	6 ■	389
20	GRANĪTS, SIA	Metālizstrādājumi	24 672	-8%	18 ■	33
21	AVE STEEL, SIA	Metāla tirdzniecība	22 773	5%	7 ■	21
22	BRABANTIA LATVIA, SIA	Metālapstrāde	22 449	13%	4 ■	162
23	NLMK Plate Baltic, SIA	Metāla tirdzniecība	20 784	54%	13 ■	7
24	SIGMEN, SIA	Metāla tirdzniecība	20 422	24%	6 ■	12
25 <sup>3</sup>	BELMAST, SIA	Metālizstrādājumi	19 198	67%	9 ■	137

<sup>1</sup> Atšķirīgs pārskata periods no 01.05.2022. līdz 30.04.2023.

<sup>2</sup> Atšķirīgs pārskata periods no 01.10.2021. līdz 30.09.2022.

<sup>3</sup> Atšķirīgs pārskata periods no 01.12.2021. līdz 30.11.2022.

Avots: Firmas.lv, licencēti UR dati



## Lieli izaicinājumi nākotnē būs Vācijas tirgus iegūšana

AS "Liepājas papīrs"  
valdes priekšsēdētājs  
Jānis Vilnītis

Lieli izaicinājumi nākotnē būs Vācijas tirgus iegūšana, kas jānodrošina ar jauniem eksporta produktiem un pakalpojumiem. Kā galveno eksporta noietu tirgu koncerns saskata Vāciju un Baltijas valstis. Problēmas varētu radīt izejmateriālu un energoresursu cenu pieaugums, jo uzņēmums nepastāvīgo un neprognozējamo piegāžu dēļ palielina izejmateriālu krājumus. Tas jāspēj kompensēt ar cenas pieaugumu produkcijai. Pērn visu izejmateriālu

cenas pieauga kopumā par vairāk nekā 50%, atsevišķās pozīcijās pat par 100%. Tas bija saistīts gan ar energokrīzi Eiropā, gan loģistikas ķēžu pārrāvumiem un sadārdzinājumu, gan četru mēnešu streiku lielākajā pasaules papīra/celulozes ražotājā "UPM Kymmene". Pērn "Liepājas papīra" koncerns pārtrauca ražošanu un piegādes uz Krievijas tirgu, tomēr sasniegti labāki finansiālie rādītāji nekā 2021. gadā.

## Nozares TOP 25 uzņēmumi

N. p. k.	Nosaukums	Darbības joma	2022. gada apgroz. tūkst. EUR	Apgrozījuma izmaiņas, pret 2021. g., %	Rentabilitāte, %	Darbinieku skaits
1	LIVONIA PRINT, SIA	Poligrāfijas pakalpojumi	95 815	29%	2 ■	684
2 <sup>1</sup>	PNB Print, SIA	Poligrāfijas pakalpojumi	25 059	3%	-5 ■	291
3	Poligrāfijas grupa Mūkusala, SIA	Poligrāfijas pakalpojumi	19 450	45%	7 ■	107
4	JELGAVAS TIPOGRĀFIJA, SIA	Poligrāfijas pakalpojumi	17 827	27%	8 ■	198
5	Poligrāfijas Apgāds (PolAp), SIA	Poligrāfijas iekārtas un materiāli	17 484	20%	7 ■	33
6	ADVERTS, SIA	Poligrāfijas pakalpojumi	11 403	31%	11 ■	71
7	Rotoweb, SIA	Poligrāfijas pakalpojumi	10 161	-27%	6 ■	69
8 <sup>2</sup>	StarLett, SIA	Poligrāfijas iekārtas un materiāli	10 077	-14%	1 ■	29
9	BALTINK, SIA	Poligrāfijas iekārtas un materiāli	10 070	138%	7 ■	13
10	DARDEDZE HOLOGRĀFIJA, SIA	Poligrāfijas pakalpojumi	7 873	20%	0 ■	132
11	VEITERS KORPORĀCIJA, SIA	Poligrāfijas pakalpojumi	6 431	50%	14 ■	66
12	Betta Press, SIA	Poligrāfijas pakalpojumi	3 898	39%	4 ■	4
13	UnitedPress Tipogrāfija, SIA	Poligrāfijas pakalpojumi	3 846	41%	0 ■	50
14	KARLSBERG, SIA	Poligrāfijas pakalpojumi	3 784	-9%	4 ■	37
15	HM RĪGA, Latvijas - Vācijas kopuzņēmums, SIA	Poligrāfijas pakalpojumi	3 523	28%	4 ■	45
16	POLITECH, SIA	Poligrāfijas iekārtas un materiāli	3 495	15%	2 ■	5
17	ZEMGUS LB, SIA	Poligrāfijas pakalpojumi	3 232	21%	-1 ■	45
18	MRS Vidzeme, SIA	Poligrāfijas pakalpojumi	3 097	-3%	33 ■	1
19	OLDERI, SIA	Poligrāfijas pakalpojumi	2 666	11%	10 ■	32
20	RAUDA, SIA	Poligrāfijas pakalpojumi	2 463	16%	27 ■	24
21	EVEKO, SIA	Poligrāfijas pakalpojumi	2 414	21%	0 ■	25
22	MKStar, SIA	Poligrāfijas pakalpojumi	2 224	50%	9 ■	25
23	TALSU TIPOGRĀFIJA, SIA	Poligrāfijas pakalpojumi	2 192	10%	-3 ■	46
24	URBERG poligrāfijas aģentūra, SIA	Poligrāfijas pakalpojumi	2 103	34%	1 ■	23
25	Green Print, SIA	Poligrāfijas pakalpojumi	2 073	19%	7 ■	23

<sup>1</sup> Ir nodrošinājumi.

<sup>2</sup> Atšķirīgs pārskata periods no 01.02.2022. līdz 31.01.2023.

Avots: Firmas.lv, licencēti UR dati



## Vieglā rūpniecība, iepakojums



### Pārdos "Polipaks" piederošās daļas Krievijas uzņēmumos

Andrejs Kologrejevs

Karš Ukrainā, kā arī pret Krieviju un Baltkrieviju vērstās sankcijas daļēji ietekmēja "Polipaks" operacionālo darbību. Neskatoties uz ierobežojumiem, sabiedrībai izdevies maksimāli samazināt šo ietekmi, savlaicīgi sākot savu iekšējo procesu pārskatīšanu un optimizēšanu. Ņemot vērā šo notikumu nenoteiktību, 2023. gadā ir plānots pārdot "Polipaks" piederošās daļas Krievijas uzņēmumos. Uzņēmuma vadība turpinās sekot līdzi ar karu Ukrainā saistītajiem notikumiem pasaules ekonomikā un to

ietekmi Latvijā un Eiropā, lai spētu ātri reaģēt uz pastāvīgajām izmaiņām, kas varētu ietekmēt uzņēmuma attīstību. Vienlaikus pērn palielināti gan ražošanas apmēri, gan vairumtirdzniecības apmēri, turklāt tas noticis gan Latvijā, gan eksporta tirgos. Pērn uzņēmumā palielināts arī darbinieku skaits, līdz ar to palielinājās izdevumi darba algai. Uzņēmuma pētniecības un attīstības departaments turpināja darbu pie jaunu produktu ar augstu pievienoto vērtību attīstības.

## Nozares TOP 25 uzņēmumi

N. p. k.	Nosaukums	Darbības joma	2022. gada apgroz. tūkst. EUR	Agrozījuma izmaiņas, pret 2021. g., %	Rentabilitāte, %	Darbinieku skaits
1	POLIPAKS, SIA	Iepakojums, iesaiņošana	63 771	15%	4 ■	288
2	STORA ENSO PACKAGING, SIA	Iepakojums, iesaiņošana	61 341	14%	6 ■	178
3	TETRA PAK, SIA	Iepakojums, iesaiņošana	47 915	68%	2 ■	20
4	Nexis Fibers, SIA	Tekstilizstrādājumu ražošana	41 801	34%	3 ■	136
5	LAUMA FABRICS SIA, Liepājas speciālās ekonomiskās zonas	Tekstilizstrādājumu ražošana	31 962	10%	-4 ■	360
6	MULTIPACK, SIA	Iepakojums, iesaiņošana	27 051	7%	1 ■	90
7	iCotton, SIA	Tekstilizstrādājumu ražošana	19 637	-9%	0 ■	152
8	VG KVADRA PAK, AS	Iepakojums, iesaiņošana	19 023	23%	11 ■	146
9	Fristads Production, SIA	Darba aizsardzības līdzekļi, formastērpi, darba apģērbi: ražošana, šūšana	17 233	11%	2 ■	21
10	MARKO KEA, SIA	Iepakojums, iesaiņošana	16 091	28%	8 ■	65
11	LINDSTROM, SIA	Darba aizsardzības līdzekļi, formastērpi, darba apģērbi: ražošana, šūšana	12 011	13%	6 ■	96
12	66 NORTH BALTIC, SIA	Apģērbi: rūpnieciskā ražošana, šūšana	11 314	43%	5 ■	182
13	SNICKERS PRODUCTION, LATVIA, SIA	Darba aizsardzības līdzekļi, formastērpi, darba apģērbi: ražošana, šūšana	10 718	62%	8 ■	80
14	GEFA LATVIJA, SIA	Apģērbi: rūpnieciskā ražošana, šūšana	10 571	19%	4 ■	185
15	Pranamat Sales & Marketing, SIA	Tekstilizstrādājumu ražošana	10 337	-9%	2 ■	54
16	KLIPPAN-SAULE, Latvijas-Zviedrijas kopuzņēmums, SIA	Tekstilizstrādājumu ražošana	9 694	4%	3 ■	163
17	PAKELLA, SIA	Iepakojums, iesaiņošana	9 693	15%	2 ■	50
18 <sup>1</sup>	Spectre Latvia, SIA	Apģērbi: rūpnieciskā ražošana, šūšana	8 962	12%	9 ■	376
19	ARTA-F, AS	Galantērijas preču ražošana	8 062	31%	12 ■	197
20	LINDSTROM PRODEM, SIA	Darba aizsardzības līdzekļi, formastērpi, darba apģērbi: ražošana, šūšana	7 324	13%	4 ■	152
21	BIOCORE Ltd, SIA	Iepakojums, iesaiņošana	6 958	26%	8 ■	50
22	DCL, SIA	Iepakojums, iesaiņošana	6 956	20%	1 ■	27
23	GAMMAPLASTS, SIA	Iepakojums, iesaiņošana	6 934	15%	6 ■	58
24	Artex Latvia, SIA	Tekstilizstrādājumu ražošana	6 777	48%	10 ■	246
25	KALMETA, SIA	Iepakojums, iesaiņošana	6 357	68%	4 ■	60

<sup>1</sup> Atšķirīgs pārskata periods no 01.04.2022. līdz 31.03.2023.  
Avots: Firmas.lv, licencēti UR dati

## Zinātniskā pētniecība un ražošana



### Izvērsē darbību Rietumeiropā

Ivars Motivāns

Medicīnisko produktu klīnisko pētījumu veicējs SIA "Dokumeds" plāno nostiprināt darbību Rietumeiropā, izveidojot jaunus meitasuzņēmumus Spānijā, Francijā un Itālijā. Sabiedrība sniedz pakalpojumus biotehnoloģiju un farmācijas uzņēmumiem Eiropā un visā pasaulē klīnisko pētījumu jomā visās medicīnisko produktu izpētes fāzēs, sākot no stratēģijas programmu izstrādes, klīnisko pētījumu organizēšanas un visbeidzot ar zāļu reģistrāciju. Pērn uzņēmums turpināja integrācijas procesu "Rho" uzņēmumu grupā un realizēja

savus stratēģiskos attīstības plānus – ģeogrāfisko paplašināšanos, darbības nostiprināšanu Rietumeiropā, pakalpojumu dažādošanu un iekšējo procesu harmonizēšanu. Papildus jau esošajiem birojiem Latvijā, Bulgārijā, Igaunijā, Vācijā, Lietuvā, Polijā, Rumānijā, Krievijā, Ukrainā un Dienvidāfrikā, 2022. gada aprīlī Lielbritānijā tika reģistrēts un sāka darboties meitasuzņēmums. Tajā pašā laikā finansiālu un ētisku apsvērumu dēļ 2022. gadā tika ierosināta uzņēmuma pārstāvniecības Krievijā likvidācija.

## Nozares TOP 25 uzņēmumi

N. p. k.	Nosaukums	Darbības joma	2022. gada apgroz. tūkst. EUR	Apgrozījuma izmaiņas, pret 2021. g., %	Rentabilitāte, %	Darbinieku skaits
1	AVIATEST, SIA	Zinātniskā pētniecība	9 180	42%	4 ■	36
2	DOKUMEDS, SIA	Zinātniskā pētniecība	8 307	-3%	10 ■	63
3	Syneos Health Latvia, SIA	Zinātniskā pētniecība	4 162	-18%	11 ■	33
4	LĀSMA, zinātniski tehniskā firma, SIA	Zinātniskā ražošana un tehnoloģija	3 245	23%	7 ■	22
5	Inovātko tehnoloģiju centrs, SIA	Zinātniskā ražošana un tehnoloģija	2 203	12%	1 ■	2
6	RTU servisu aģentūra, SIA	Zinātniskā ražošana un tehnoloģija	2 164	41%	6 ■	100
7	BioAvots, SIA	Zinātniskā pētniecība	1 974	-33%	1 ■	9
8	IQVIA RDS Latvia, SIA	Zinātniskā pētniecība	1 968	42%	9 ■	34
9	Viatris, SIA	Zinātniskā pētniecība	1 842	15%	5 ■	17
10	RCG Lighthouse, SIA	Zinātniskā ražošana un tehnoloģija	1 508	16%	11 ■	3
11	MAZIAR SERVICES, SIA	Zinātniskā pētniecība	1 428	294%	79 ■	1
12 <sup>1</sup>	CLINICAL RESEARCH FOUNDATION EEU, SIA	Zinātniskā pētniecība	1 282	-29%	7 ■	2
13	RAW, SIA	Zinātniskā ražošana un tehnoloģija	1 208	487%	7 ■	3
14	Meža un koksnes produktu pētniecības un attīstības institūts, SIA	Zinātniskā pētniecība	1 039	-5%	9 ■	34
15	H & P Baltic Processing, SIA	Zinātniskā pētniecība	1 030	42%	8 ■	16
16	SISTĒMU INOVĀCIJAS, AS	Zinātniskā pētniecība	945	0%	24 ■	20
17	Zinātniski pētnieciskā firma Uni-Tots, SIA	Zinātniskā pētniecība	814	625%	7 ■	5
18	GENERA, SIA	Zinātniskā pētniecība	755	-1%	10 ■	12
19	HANSA ENERGO, SIA	Zinātniskā ražošana un tehnoloģija	738	52%	3 ■	6
20	LightHouse ESCO, SIA	Zinātniskā ražošana un tehnoloģija	607	14%	3 ■	7
21	BALTIC OIL MANAGEMENT, SIA	Zinātniskā pētniecība	575	-26%	-10 ■	12
22	HyroGas, SIA	Zinātniskā ražošana un tehnoloģija	574	368%	31 ■	5
23 <sup>1</sup>	MHD Research Centre, SIA	Zinātniskā pētniecība	572	2 716%	5 ■	1
24	DT SERVICE, SIA	Zinātniskā pētniecība	554	21 579%	95 ■	2
25	Sidrabe Vacuum, SIA	Zinātniskā ražošana un tehnoloģija	504	-67%	-51 ■	28

<sup>1</sup> Ir nodrošinājumi.

Avots: Firmas.lv, licencēti UR dati



**ATS**<sup>®</sup>  
AUTOMATION TECHNOLOGY SOLUTIONS

## AUTOMATIZĀCIJAS KONTROLES PANEĻI, UN VISU VEIDU SADALNES

Jaunā iela 78, Liepāja  
Tāl. 24 816 041  
[office@automatesolutions.lv](mailto:office@automatesolutions.lv)  
[www.automatesolutions.lv](http://www.automatesolutions.lv)



**JP**  
DIGITAL



Naurēnu iela 12, Rīga  
+371 25 551 535  
[info@jpdigital.lv](mailto:info@jpdigital.lv)  
[www.jpdigital.lv](http://www.jpdigital.lv)

**Dažāda veida  
un sarežģītības  
metāla izstrādājumi  
un konstrukcijas  
pēc individuāla  
pasūtījuma**

- >>> Vairāk nekā 10 gadu pieredze
- >>> Dažādas sarežģītības tehniskie risinājumi metālapstrādes nozarē





**PALMER  
GROUP**




## **CNC** LĀZERGRIEŠANA LOCĪŠANA


MELNĀ TĒRAUDA, NERŪSĒJOŠĀ TĒRAUDA,  
ALUMĪNIJA **METINĀŠANA**

Lejupes iela 6, Ādaži  
**+371 200 220 44**  
[www.lazergriesana.lv](http://www.lazergriesana.lv)

- Gadā realizējam ap 3000 pasūtījumu
- Uzņēmuma kapacitāte – gadā apstrādāt līdz 1000 tonnām materiāla
- 2000 m<sup>2</sup> ražošanas telpas



Latvijas biznesa gada pārskats 2023 • RŪPNIECĪBA  
12. izdevums.

Sadarbībā ar  **LETA** un informācijas grupu "Latvijas Tālrunis"  
nacionālā informācijas aģentūra

Izdevējs **Firmas.lv**

[www.firmas.lv](http://www.firmas.lv)

Pērses iela 9/11, Rīga, LV 1011, tālrunis: +371 67 770 757

Informācijai ir izziņas raksturs, un tai nav juridiska spēka.

Grāmatas vai tās daļas pārpublicēšana un visa veida (arī elektroniska) pavairošana aizliegta.

Sadarbības partneri:

