

# Latvijas biznesa gada pārskats 2024

Firmas.lv  **LETA**  
nacionālā informācijas aģentūra



SADARBĪBĀ AR  
**OXFORD RESEARCH** 



256



# Satura rādītājs

## **4–6 INDUSTRIJU SARAKSTS**

## **7 UZRUNA**

## **8–11 LATVIJAS TAUSAIMNIECĪBAS PAMATS NOZARU GRIEZUMĀ**

Pēc apgrozījuma īpatsvars pa industrijām

Aproziājuma izmaiņas pret iepriekšējo gadu pa industrijām

Pēc peļņas pa industrijām

Kopējie rādītāji, izmantotā metodika

Industrijas skaitļos: 16 industrijas un 63 virsnozares

Industrijas skaitļos: lielie, vidējie un mazie uzņēmumi

## **12–13 GAZELES – STRAUJĀK AUGOŠIE UZŅĒMUMI**

Gazeļu rādītāji pa industrijām

Pēc apgrozījuma 5 lielākās gazeles pa industrijām

## **14 DEMOGRĀFIJA: IEDZĪVOTĀJU SKAITS, BLĪVUMS, DZIMSTĪBA, MIGRĀCIJAS SALDO**

“OXFORD research” pētījums

## **15 LABKLĀJĪBA: NODARBINĀTIE, BEZDARBNIEKI**

“OXFORD research” pētījums

## **16 DARBA TIRGUS UZ “KARSTAS PANNAS”**

## **19 LĒNAS IZAUGSMES GADS**

## **22 VĀJŠ EKSPORTA SNIEGUMS NAV PĀRSTEIGUMS**

## **26–35 REĢIONU APSKATS UN EKONOMISKIE RĀDĪTĀJI:**

Pierīgas reģions

Zemgales reģions

Kurzemes reģions

Vidzemes reģions

Latgales reģions

## **36–190 INDUSTRIJU, VIRSNOZARU APSKATS, EKONOMISKIE RĀDĪTĀJI UN VADOŠIE UZŅĒMUMI**

16 industriju TOP 10 uzņēmumi pēc apgrozījuma,

63 virsnozaru TOP 25 uzņēmumi pēc apgrozījuma

## **191–235 NOZARU VADOŠO UZŅĒMUMU SARAKSTS**

## 36 BŪVNIECĪBA

|  |    |
|--|----|
| Arhitektūras un projektēšanas pakalpojumi..... | 39 |
| Būvmateriālu ražošana .....                    | 40 |
| Būvmateriālu tirdzniecība .....                | 41 |
| Celtniecība un apdare.....                     | 42 |
| Ceļu un tiltu būve.....                        | 43 |

## 52 ENERĢĒTIKA

|  |    |
|--|----|
| Degviela.....                          | 55 |
| Elektroenerģija un gāze.....           | 56 |
| Siltumapgāde un ūdenssaimniecība ..... | 57 |

## 62 DATORTEHNIKA

|   |    |
|---|----|
| Datortehnika.....                               | 66 |
| Informācijas tehnoloģijas, programizstrāde..... | 67 |

## 68 LAUKSAIMNIECĪBA

|  |    |
|--|----|
| Augkopība, dārzenkopība un augļkopība .....  | 71 |
| Lauksaimniecības tehnika un pakalpojumi..... | 72 |
| Lopkopība, putnkopība.....                   | 73 |
| Zivsaimniecība, zvejniecība.....             | 74 |

## 78 MEDICĪNA UN FARMĀCIJA

|   |    |
|---|----|
| Medicīnas tehnika un piederumi.....       | 81 |
| Medikamentu ražošana un tirdzniecība..... | 82 |
| Veselības aprūpe.....                     | 83 |

## 88 RADOŠĀS INDUSTRIJAS

|                                       |    |
|---------------------------------------|----|
| Dizains, mode, māksla, jaunrade.....  | 91 |
| Elektroniskie mediji.....             | 92 |
| Informatīvie pakalpojumi.....         | 93 |
| Izdevējdarbība.....                   | 94 |
| Izglītība, apmācība.....              | 95 |
| Reklāma, sabiedriskās attiecības..... | 96 |

## 98 MEŽA NOZARE

|   |     |
|---|-----|
| Kokapstrāde un pārstrāde, papīra ražošana ..... | 101 |
| Mēbeļu ražošana .....                           | 102 |
| Mežsaimniecība un mežizstrāde .....             | 103 |

## 108 NEKUSTAMĀIS ĪPAŠUMS

|  |     |
|--|-----|
| Apsaimniekošana .....                                      | 111 |
| Darījumi ar nekustamo īpašumu, noliktavu pakalpojumi ..... | 112 |

## 114 PAKALPOJUMI

|   |     |
|---|-----|
| Apsardze, drošības sistēmas un identifikācijas dokumenti .....            | 117 |
| Atkritumu apsaimniekošana, metāllūžņi, vides aizsardzība, ekoloģija ..... | 118 |
| Sadzīves pakalpojumi .....  | 119 |
| Skaistumkopšana, kosmētika .....  | 120 |

## 126 PAKALPOJUMI FINANŠU, JURIDISKIE UN UZŅĒMĒJDARBĪBAI

|   |     |
|---|-----|
| Apdrošinātāji .....   | 129 |
| Bankas .....  | 130 |
| Konsultācijas, juridiskie un citi biznesa pakalpojumi ..... | 131 |
| Līzings un cita finanšu darbība .....                       | 132 |

## 138 PĀRTIKAS UN DZĒRIENU RAŽOŠANA

|                         |     |
|-------------------------|-----|
| Dzērienu ražošana ..... | 141 |
| Pārtikas ražošana ..... | 142 |

## 144 RŪPNIECĪBA

|   |     |
|---|-----|
| Elektrotehnika un elektronika .....     | 147 |
| Ķīmiskā rūpniecība .....                | 148 |
| Metālapstrāde un mašīnbūve .....        | 149 |
| Poligrāfija .....                       | 150 |
| Vieglā rūpniecība, iepakojums .....     | 151 |
| Zinātniskā pētniecība un ražošana ..... | 152 |

## 154 TELEKOMUNIKĀCIJAS UN SAKARI

|   |     |
|---|-----|
| Fiksētie un mobilie sakari, kabeļoperatori,<br>interneta pakalpojumi..... | 158 |
| Sakaru līdzekļi un to projektēšana.....                                   | 159 |

## 160 TIRDZNICĪBA

|  |     |
|--|-----|
| Apģērbi, apavi un piederumi.....   | 163 |
| Atpūtas, tūrisma, sporta preces<br>un pakalpojumi; preses un grāmatu tirdzniecība..... | 164 |
| Iekārtas un piederumi birojam un ražošanai.....  | 165 |
| Industriālā tehnika.....   | 166 |
| Internetveikali, netiešā tirdzniecība.....   | 167 |
| Mājai un dārzam.....   | 168 |
| Parfimērija un kosmētika.....  | 169 |
| Pārtika un dzērieni.....   | 170 |

## 172 TRANSPORTS, LOĢISTIKA, PĀRVADĀJUMI

|   |     |
|---|-----|
| Autopārvadājumi.....                                | 175 |
| Autotirgus un apkope.....                           | 176 |
| Aviopārvadājumi.....                                | 177 |
| Dzelzceļa pārvadājumi.....                          | 178 |
| Loģistika, pārvadājumu un sūtījumu apkalpošana..... | 179 |
| Ūdenspārvadājumi.....                               | 180 |

## 184 TŪRISMS, VIESMĪLĪBA, IZKLAIDE

|                          |     |
|--------------------------|-----|
| Ēdināšana.....           | 187 |
| Izklaide un sports.....  | 188 |
| Naktsmājas, tūrisms..... | 189 |



**Juris Mendziņš**  
Nacionālās ziņu  
aģentūras LETA  
valdes loceklis

Tā vien šķiet, ka pasaule īpaši rūpējas, lai mūsu ekonomikas dzīvē netrūktu izaicinājumu un mēs neieslīgtu pašapmierinātā, rimtā notikumu plūdumā. Ekonomika, vēl neatkopusies no Covid-19 ieviestajām korekcijām atsevišķās tautsaimniecības nozarēs, sastapa jaunus, ar ģeopolitiskajiem satricinājumiem saistītus izaicinājumus – karadarbība Ukrainā, tam sekojošie energoresursu cenu satricinājumi, Palestīnas–Izraēlas konflikts 2023. gada otrajā pusē, negaisa mākoņi Ķīnas un Taivānas attiecībās ir tikai daži aspekti, ar kuriem nākotnē jārēķinās arī mums.

Kaut arī mūsu valsts iekšzemes kopprodukts (IKP) 2023. gadā samazinājās par 0,3%, faktiskajās cenās sasniedzot 40,3 miljardus eiro, Latvijas Banka 2024. gadam vidēji piesardzīgi plānoja 1,8% pieaugumu, tomēr pirmajā pusgadā IKP pieaugums bija tikai 0,3%, un Ekonomikas ministrijas analītiķi lēš, ka gada pieaugums varētu sasniegt visai mēreno 1%. Jāpiebilst, ka būtiska daļa no investīcijām notiek publiskajā sektorā, attīstot gan ar valsts aizsardzību saistītus projektus, gan arī mēģinot atdzīvināt reanimācijā esošo "Rail Baltica" projektu. 2024. gada valsts budžetā paredzētais tēriņu kāpums līdz 16,2 miljardiem eiro nozīmē aptuveni 2,8% budžeta deficītu no IKP, taču Māstrihtas kritēriji vēl nav pārkāpti. Tomēr spriedze valsts budžetā ir redzama ar neapbruņotu aci, par ko liecina arī 2025. gada valsts budžeta sagatavošanas process.

Valsts iespējas nodrošināt ekonomikas izaugsmi ar budžeta tēriņiem nav bezgalīgas, taču banku analītiķi norāda, ka viens no būtiskākajiem iemesliem, kas pagājušajā gadā bremzēja investīcijas privātajā sektorā, bija augsts neskaidrības līmenis tirgū, kas saistīts ar diviem aspektiem – inflāciju un augstajām procentu likmēm. Inflācija apgrūtinājusi nofiksēt investīciju apjomu, jo jāņem vērā projektu izmaksu kāpums inflācijas dēļ. Tā kā šogad inflācijas līmenis Latvijā prognozēts 2% apjomā, un jau jūnijā tā sasniedza 1,4%, tad šis aspekts jāņem vērā arī turpmāk. Savukārt Eiropas Centrālā banka jūnijā gan samazināja bāzes procentu likmi par 0,25%, cenšoties novest inflāciju eirozonā 2% līmenī, tomēr uzņēmumi joprojām nav gatavi aizņemties pie tik augstām procentu likmēm, un tas nozīmē tikai divas iespējas – nogaidīt vai tērēt pašu kapitālu, kas arī nav bezgalīgs. Savukārt nogaidīšanas taktika neizbēgami bremzē ekonomikas attīstību.

Spiedienu uz uzņēmumu pašu finanšu resursiem rada arī darbaspēka izmaksas. Algu spiediena rezultātā 2023. gadā vidējais atalgojums Latvijā pieauga par 11,9%, taču, ņemot vērā, ka IKP pazeminājās par 0,3%, ir skaidrs, ka šo algu pieaugumu uzņēmumi un organizācijas sedza "no savas kabatas", nevis no darbības apjomu pieauguma vai biznesa attīstības. Arī šogad atalgojuma pieaugums tiek prognozēts 7–8% robežās, kas ir būtiski vairāk par IKP kāpumu, un tas radīs tālāko spiedienu uz organizāciju pašu resursiem, kas var ietekmēt arī investīciju apjomu. Labā ziņa ir tā, ka cilvēki neizbēgami sāks tērēt vairāk. Bankas norāda arī uz kopējo privātpersonu noguldījumu apjomu pieaugumu.

Latvijas situācija ir nedaudz atšķirīga no mūsu ziemeļu kaimiņvalsts Igaunijas, kura ir vienīgā valsts Eiropas Savienībā, kurā prognozēts IKP kritums – plānots, ka 2024. gadā Igaunijas IKP saruks par 0,5%, bremzējoties ekonomikā. Kā zināms, Igaunija no gada sākuma palielināja PVN pamatlīkmi no 20% līdz 22%, un izskatās, ka mūsu kaimiņus gaida vēl citas nodokļu izmaiņas. Tiek apsvērti gan valsts izdevumu samazinājumi, gan nodokļu izmaiņas attiecībā uz alkoholu, tabaku, saldītajiem dzērieniem un arī automašīnu ekspluatāciju. Daudzu gadu laikā IKP dinamika Latvijā ir labāka nekā Igaunijā, taču tas nenāk par labu Latvijas ārējās tirdzniecības bilancei, jo Igaunija ir otrais lielākais Latvijas eksporta tirgus, nodrošinot 12,8% no Latvijas eksporta.

Virzienā uz dienvidiem no Latvijas vērojams lielāks optimisms: pēc Eiropas Komisijas prognozēm, Lietuvā 2024. gadā plānots IKP pieaugums 2% apjomā, un tā ir laba ziņa arī Latvijai, jo Lietuva ir lielākā Latvijas eksporta partnere, nodrošinot 19,2% no Latvijas eksporta. Tomēr pēc būtības Lietuvas un Latvijas IKP prognozes ir salīdzināmas, un tas nozīmē, ka šis Baltijas reģions attīstās ar mērenu, bet stabilu ātrumu.

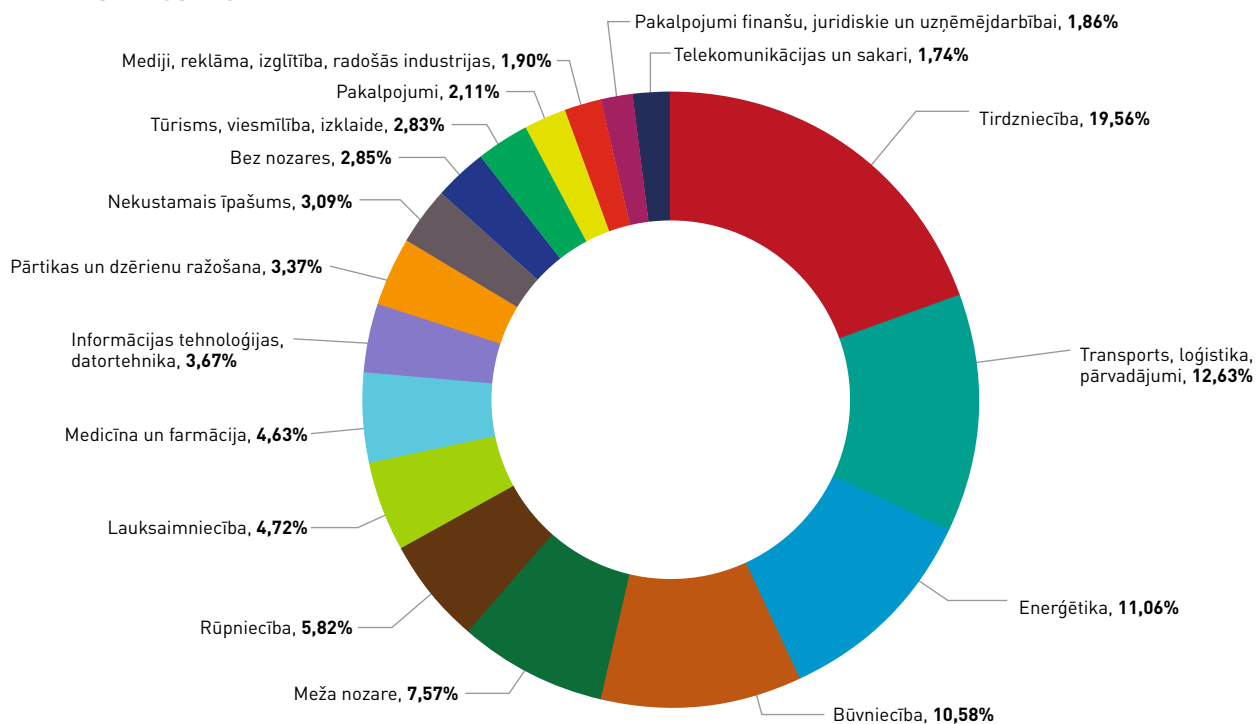
Kopējā ārējo tirgu ietekme uz Latvijas eksporta apjomiem nav iepriecinoša: 2024. gada otrajā ceturksnī eksports bija par 3,4% mazāks nekā pirms gada, to skaitā pakalpojumu eksports samazinājies par 6%. Tomēr Ekonomikas ministrija uzskata, ka gada otrajā pusē ekonomikas izaugsmes tempi pieaugs.

Šajos sarežģītajos ekonomiskajos apstākļos gan uzņēmējiem, gan arī valsts pārvaldei ļoti svarīgi ir saglabāt skaidrus orientierus, kas dod skatījumu gan uz atsevišķām tautsaimniecības nozarēm, gan arī uz lielākajiem uzņēmumiem šajās nozarēs. Izdevums "Latvijas biznesa gada pārskats" ir viens no svarīgākajiem orientieriem, kas sniedz skaidru informāciju par biznesa sektoru dinamiku un atsevišķu spēlētāju veselības stāvokli. Tādēļ nacionālā ziņu aģentūra LETA ir gandarīta par iespēju būt par "Latvijas biznesa gada pārskata" tapšanas sadarbības partneri. Mēs uzskatām, ka uz zināšanām un datiem balstītu lēmumu pieņemšanu ir kritiski svarīga šajos mainīgajos apstākļos. Tādēļ LETA galvenais uzdevums ir nodrošināt ar uzticamu informāciju visus, kas ikdienā pieņem lēmumus un kuru rokās ir mūsu nākotne.

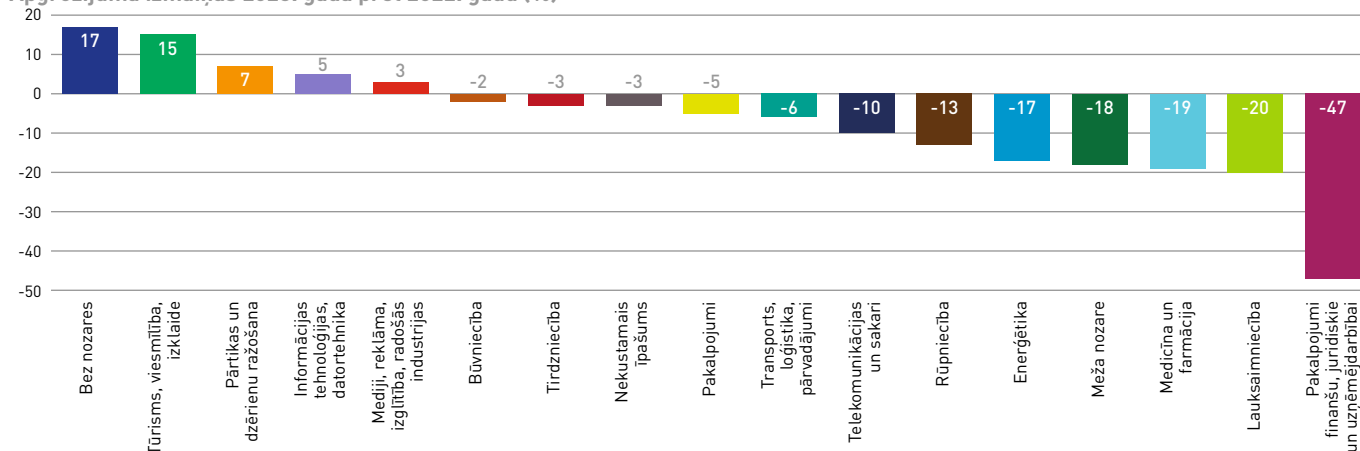
# Latvijas tautsaimniecības pamats nozaru griezumā

Apkopoti uzņēmumi, kuri iesnieguši gada pārskatu līdz 30.10.2024. un kuru apgrozījums ir virs 145 000 EUR. Apkopoto uzņēmumu apgrozījums veido 95,1% no kopējā apgrozījuma.

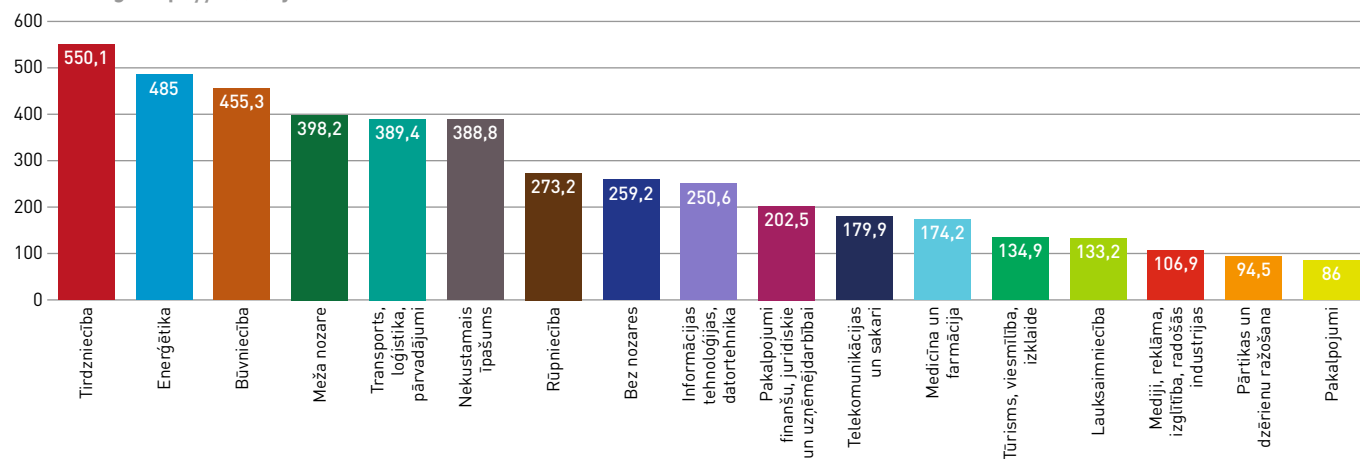
Pēc 2023. gada apgrozījuma (%)



Apgrozījuma izmaiņas 2023. gadā pret 2022. gadu (%)



Pēc 2023. gada peļņas (milj. EUR)





## Izmantotā metodika

### GADA PĀRSKATU STATISTIKA

|  | 2023. g. salīdzinot ar 2022. g. | 2023. gads | 2022. gads | 2021. gads | Metodika, paskaidrojums  |
|--|---------------------------------|------------|------------|------------|--|
| Kopā uzņēmumi, kas iesnieguši gada pārskatus                       |                                 | 129000     | 129000     | 128000     | Uz 28.11.2024. iesniegti un Firmas.lv licences ietvaros ir saņemts no LR UR.   |
| Gada pārskatus iesniegušo uzņēmumu neto apgrozījums (miljardi EUR) | ↓                               | 82,78      | 87,34      | 76,37      | T.sk. pie neto apgrozījuma pieskaitīti arī banku tīrie procentu un komisiju ienākumi un citi ienākumi. Apdrošināšanas sabiedrībām bruto nopelnītās prēmijas. |

### LATVIJAS BIZNESA GADA PĀRSKATS

|  | 2023. g. salīdzinot ar 2022. g. | 2023. gads | 2022. gads | 2021. gads | Metodika, paskaidrojums   |
|--|---------------------------------|------------|------------|------------|---|
| LBGP apkopoti uzņēmumi                                 |                                 | 29 002     | 28 614     | 24 696     |   |
| (no kopējā gada pārskatus iesniegušo uzņēmumu skaita)  | ↑                               | 22,5%      | 22,2%      | 19,3%      | Uzņēmumi, kuru neto apgrozījums ir virs 145 000 EUR.  |
| LBGP apkopoto uzņēmumu neto apgrozījums (miljardi EUR) | ↓                               | 78,35      | 83,03      | 70,14      | T.sk. pie neto apgrozījuma pieskaitīts arī banku tīrie procentu un komisiju ienākumi un citi ienākumi.  |
| (no kopējā iesniegto gada pārskatu apgrozījuma)        | ↓                               | 94,6%      | 95,1%      | 91,8%      | Apdrošināšanas sabiedrībām bruto nopelnītās prēmijas.   |
| Kopējās izmaiņas                                       | ↓                               | -8,67*     | 18,39      | 17,91      | Pieaugums rēķināts, atlasīto uzņēmumu apgrozījumu salīdzinot ar iepriekšējā gadā atlasīto uzņēmumu apgrozījumu.<br>* 2023. gada apgrozījuma izmaiņas pret 2022. gadu rēķinātas, izņemot banku un apdrošināšanas datus 2022. gadā. |
| Kopā veidotā peļņa (miljardi EUR)                      | ↓                               | 4,56       | 5,73       | 5,56       | Peļņa pēc nodokļiem.  |
| Kopā darbinieki tūkstošos                              | ↓                               | 569        | 578        | 559        | Gada pārskatā norādītais vidējais darbinieku skaits.  |

### TOPI

|   | Paskaidrojums   |
|---|---|
| 16 Industriju topi (TOP 10)                                       | TOP veidots pēc neto apgrozījuma dilstošā secībā, sarakstos netiek iekļauti uzņēmumi, kuri ir maksātnespējīgi pārskata gadā |
| 63 Virsnozaru topi (TOP 25)                                       |   |
| 472 publicētie Nozaru topi, publicēti LBGP elektroniskajā versijā | LBGP elektroniskajā versijā katrā nozarē tiek publicēts uzņēmumu TOP 5  |
| 472 pilnie Nozaru topi, publicēti www.firmas.lv interneta versijā | Portāla Firmas.lv klientiem   |
| 5 lielākās gازهes pēc apgrozījuma industrijā                      | Pēdējo 3 gadu laikā uzņēmumam ir apgrozījuma pieaugums vairāk nekā 20% katru gadu   |

### RĀDĪTĀJI

|  | Formula  | Skaidrojums   |
|--|--|---|
| Rentabilitāte                              | Peļņa pret neto apgrozījumu procentos (%).   | Rādītājs industriju un virsnozaru topos papildināts ar krāsu indikāciju: lielāks par 5 – zaļš, no 0 līdz 5 – dzeltens, mazāks par 0 – sarkans |
| Apgrozījuma izmaiņas pret iepriekšējo gadu | $\frac{(\text{Tekošā gada neto apgrozījums} - \text{iepriekšējā gada neto apgrozījums})}{\text{iepriekšējā gada neto apgrozījums}} \times 100\%$ | Ja pieaugums pārsniedz 200%, tas tiek izteikts reizēs (x)   |

### SATURS NOZARU TOPIEM

Saraksti veidoti dilstošā neto apgrozījuma secībā. Tiek publicēti nosaukums, faktiskā adrese, faktiskais telefons, LR UR reģistrācijas numurs, neto apgrozījums. Ar \* atzīmēti uzņēmumi, kuriem publicēta juridiskā adrese.

### NOZARES

Uzņēmumu grupējums pa nozarēm, virsnozārēm un industrijām ir veidots, balstoties uz uzņēmumu gada pārskatos norādītajām galvenajām nozarēm. Šīs nozares tika saskaņotas un precizētas, ja gada pārskatā nozare bija norādīta neprecīzi vai vispārīgi. Ja uzņēmumam ir vairākas nozares, topā tas tiek iekļauts pēc vienas galvenās nozares.

# Industrijas skaitļos, pa virsnozārēm

|   | Uzņēmumu skaits |                       |              | Apgrozījums, peļņa EUR   |             |            |             |                  |                | Darbinieki, skaits kopā | Nodokļi (VID dati) |                                 |
|---|-----------------|-----------------------|--------------|--------------------------|-------------|------------|-------------|------------------|----------------|-------------------------|--------------------|---------------------------------|
|   | Kopā            | Pieaudzis apgrozījums | Jauni atlasē | Neto apgrozījums, tūkst. | 23/22       | 22/21      | 21/20       | Peļņa, tūkst.    | Renta-bilitāte |                         | Kopā, milj.        | VSAOI uz darbinieku, tūkst. EUR |
| <b>Būvniecība</b>   | <b>3907</b>     | <b>59</b>             | <b>12</b>    | <b>8 291 971</b>         | <b>-2%</b>  | <b>17%</b> | <b>4%</b>   | <b>455 283</b>   | <b>5%</b>      | <b>67 879</b>           | <b>667</b>         | <b>5,31</b>                     |
| Arhitektūras un projektēšanas pakalpojumi                         | 390             | 68                    | 18           | 503 854                  | 11%         | 7%         |             | 33 639           | 7%             | 4712                    | 63                 | 5,75                            |
| Būvmateriālu ražošana   | 184             | 52                    | 5            | 750 265                  | -15%        | 19%        | 5%          | 60 398           | 8%             | 4795                    | 68                 | 6,81                            |
| Būvmateriālu tirdzniecība   | 811             | 45                    | 5            | 2 126 715                | -8%         | 14%        | 13%         | 88 412           | 4%             | 13 991                  | 272                | 5,27                            |
| Celtniecība un apdare   | 2311            | 62                    | 14           | 3 855 521                | 5%          | 20%        | -1%         | 226 824          | 6%             | 35 788                  | 220                | 4,85                            |
| Ceļu un tiltu būve  | 212             | 60                    | 7            | 1 055 614                | -6%         | 16%        | 4%          | 46 010           | 4%             | 8593                    | 44                 | 6,24                            |
| <b>Enerģētika</b>   | <b>590</b>      | <b>47</b>             | <b>5</b>     | <b>8 665 921</b>         | <b>-17%</b> | <b>30%</b> | <b>30%</b>  | <b>485 358</b>   | <b>6%</b>      | <b>20 042</b>           | <b>1434</b>        | <b>7,03</b>                     |
| Degviela  | 130             | 32                    | 5            | 3 942 979                | -21%        | 28%        |             | 72 701           | 2%             | 4855                    | 873                | 5,37                            |
| Elektroenerģija un gāze   | 132             | 37                    | 2            | 3 148 310                | -20%        | 35%        | 39%         | 358 020          | 11%            | 6746                    | 449                | 9,91                            |
| Siltumapgāde un ūdenssaimniecība                                  | 328             | 58                    | 6            | 1 574 632                | 8%          | 27%        | 11%         | 54 637           | 3%             | 8441                    | 111                | 5,67                            |
| <b>Informācijas tehnoloģijas, datortehnika</b>                    | <b>653</b>      | <b>66</b>             | <b>9</b>     | <b>2 876 939</b>         | <b>5%</b>   | <b>0%</b>  | <b>17%</b>  | <b>250 608</b>   | <b>9%</b>      | <b>21 191</b>           | <b>421</b>         | <b>10,26</b>                    |
| Datortehnika  | 83              | 55                    | 2            | 856 857                  | -6%         | -20%       | 17%         | 16 097           | 2%             | 1141                    | 37                 | 7,44                            |
| Informācijas tehnoloģijas, programizstrāde                        | 570             | 68                    | 10           | 2 020 082                | 10%         | 10%        | 17%         | 234 511          | 12%            | 20 050                  | 384                | 10,42                           |
| <b>Lauksaimniecība</b>  | <b>1953</b>     | <b>39</b>             | <b>7</b>     | <b>3 694 656</b>         | <b>-20%</b> | <b>24%</b> | <b>8%</b>   | <b>133 237</b>   | <b>4%</b>      | <b>22 063</b>           | <b>253</b>         | <b>4,31</b>                     |
| Augkopība, dārzenkopība un augļkopība                             | 1064            | 33                    | 6            | 1 901 308                | -21%        | 27%        | 9%          | 32 540           | 2%             | 10 628                  | 56                 | 3,75                            |
| Lauksaimniecības tehnika un pakalpojumi                           | 295             | 54                    | 12           | 772 808                  | -30%        | 22%        | 12%         | 35 525           | 5%             | 3460                    | 107                | 5,8                             |
| Lopkopība, putnkopība   | 557             | 41                    | 8            | 921 850                  | -10%        | 23%        | 0%          | 43 160           | 5%             | 7184                    | 79                 | 4,32                            |
| Zivsaimniecība, zvejniecība                                       | 38              | 58                    | 13           | 98 691                   | 6%          | 12%        | 8%          | 22 012           | 22%            | 791                     | 12                 | 5,17                            |
| <b>Medicīna un farmācija</b>                                      | <b>1224</b>     | <b>64</b>             | <b>6</b>     | <b>3 629 322</b>         | <b>-19%</b> | <b>7%</b>  | <b>20%</b>  | <b>174 215</b>   | <b>5%</b>      | <b>55 942</b>           | <b>626</b>         | <b>5,89</b>                     |
| Medicīnas tehnika un piederumi                                    | 152             | 58                    | 9            | 362 050                  | -19%        | 0%         | 23%         | 27 704           | 8%             | 1858                    | 62                 | 7,18                            |
| Medikamentu ražošana un tirdzniecība                              | 226             | 60                    | 6            | 1 383 862                | -35%        | 10%        | 11%         | 78 230           | 6%             | 5618                    | 91                 | 6,4                             |
| Veselības aprūpe  | 846             | 66                    | 6            | 1 883 410                | -1%         | 6%         | 29%         | 68 282           | 4%             | 48 466                  | 473                | 5,79                            |
| <b>Mediji, reklāma, izglītība, radošās industrijas</b>            | <b>981</b>      | <b>71</b>             | <b>15</b>    | <b>1 489 051</b>         | <b>3%</b>   | <b>13%</b> | <b>23%</b>  | <b>106 853</b>   | <b>7%</b>      | <b>15 989</b>           | <b>222</b>         | <b>5,65</b>                     |
| Dizains, mode, māksla, jaunrade                                   | 231             | 71                    | 25           | 161 116                  | 6%          | 33%        | 21%         | 12 406           | 8%             | 3746                    | 37                 | 4,96                            |
| Elektroniskie mediji  | 32              | 59                    | 3            | 106 086                  | 2%          | 13%        | 12%         | 7324             | 7%             | 1393                    | 24                 | 7,62                            |
| Informācija pakalpojumi   | 84              | 65                    | 12           | 198 749                  | 9%          | 22%        | 13%         | 36 261           | 18%            | 1940                    | 33                 | 6,72                            |
| Izdevējdarbība  | 75              | 51                    | 9            | 67 019                   | -20%        | 21%        | 6%          | 937              | 1%             | 1302                    | 12                 | 4,54                            |
| Izglītība, apmācība   | 160             | 80                    | 13           | 164 575                  | 12%         | 13%        | 14%         | 12 338           | 7%             | 3906                    | 34                 | 4,44                            |
| Reklāma, sabiedriskās attiecības                                  | 399             | 72                    | 13           | 791 506                  | 3%          | 5%         | 30%         | 37 587           | 5%             | 3702                    | 82                 | 6,71                            |
| <b>Meža nozare</b>  | <b>1527</b>     | <b>36</b>             | <b>7</b>     | <b>5 931 625</b>         | <b>-18%</b> | <b>19%</b> | <b>30%</b>  | <b>398 176</b>   | <b>7%</b>      | <b>32 227</b>           | <b>230</b>         | <b>5,66</b>                     |
| Kokapstrāde un pārstrāde, papīra ražošana                         | 684             | 26                    | 4            | 3 272 616                | -22%        | 12%        | 33%         | 84 074           | 3%             | 17 979                  | 102                | 5,45                            |
| Mēbeļu ražošana   | 192             | 48                    | 10           | 363 755                  | -15%        | 14%        | 17%         | 10 953           | 3%             | 4679                    | 37                 | 4,79                            |
| Mežsaimniecība  | 651             | 43                    | 8            | 2 295 255                | -13%        | 30%        | 26%         | 303 149          | 13%            | 9569                    | 91                 | 6,49                            |
| <b>Nekustamais īpašums</b>  | <b>2050</b>     | <b>68</b>             | <b>15</b>    | <b>2 422 643</b>         | <b>-3%</b>  | <b>16%</b> | <b>11%</b>  | <b>388 774</b>   | <b>16%</b>     | <b>28 621</b>           | <b>486</b>         | <b>4,07</b>                     |
| Apsaimniekošana   | 444             | 73                    | 8            | 563 811                  | 7%          | 14%        | 7%          | 26 630           | 5%             | 15 773                  | 132                | 3,43                            |
| Darījumi ar nekustamo īpašumu, noliktavu pakalpojumi              | 1606            | 67                    | 17           | 1 858 832                | -5%         | 17%        | 12%         | 362 144          | 19%            | 12 848                  | 354                | 4,85                            |
| <b>Pakalpojumi</b>  | <b>918</b>      | <b>67</b>             | <b>13</b>    | <b>1 656 232</b>         | <b>-5%</b>  | <b>12%</b> | <b>24%</b>  | <b>86 004</b>    | <b>5%</b>      | <b>21 166</b>           | <b>239</b>         | <b>4,04</b>                     |
| Apsardze, drošības sistēmas un identifikācijas dokumenti          | 206             | 67                    | 8            | 277 529                  | 4%          | 18%        | -1%         | 10 708           | 4%             | 8318                    | 79                 | 3,79                            |
| Atkritumu apsaimniekošana, metāllūžņi                             | 331             | 65                    | 13           | 1 139 541                | -9%         | 8%         | 30%         | 61 692           | 5%             | 6400                    | 106                | 4,54                            |
| Sadzīves pakalpojumi  | 319             | 68                    | 14           | 207 059                  | 4%          | 24%        | 15%         | 12 184           | 6%             | 5717                    | 47                 | 3,94                            |
| Skaistumkopšana, kosmētika  | 62              | 76                    | 19           | 32 102                   | -7%         | 50%        | -5%         | 1421             | 4%             | 731                     | 6                  | 3,27                            |
| <b>Pakalpojumi finanšu, juridiskie un uzņēmējdarbībai</b>         | <b>1096</b>     | <b>71</b>             | <b>16</b>    | <b>1 460 459</b>         | <b>-47%</b> | <b>15%</b> | <b>10%</b>  | <b>202 467</b>   | <b>14%</b>     | <b>16 517</b>           | <b>323</b>         | <b>140,25</b>                   |
| Konsultācijas, juridiskie un citi biznesa pakalpojumi             | 861             | 71                    | 18           | 746 918                  | -5%         | 15%        | 14%         | 82 544           | 11%            | 12 257                  | 181                | 6,6                             |
| Līzings un cita finanšu darbība                                   | 175             | 65                    | 9            | 648 471                  | 20%         | 15%        | 4%          | 105 772          | 16%            | 3646                    | 69                 | 8,48                            |
| <b>Pārtikas un dzērienu ražošana</b>                              | <b>391</b>      | <b>68</b>             | <b>7</b>     | <b>2 643 434</b>         | <b>7%</b>   | <b>20%</b> | <b>2%</b>   | <b>94 529</b>    | <b>4%</b>      | <b>18 578</b>           | <b>361</b>         | <b>4,77</b>                     |
| Dzērienu ražošana   | 49              | 63                    | 4            | 434 334                  | 4%          | 19%        | 2%          | 26 046           | 6%             | 2438                    | 206                | 5,88                            |
| Pārtikas ražošana   | 342             | 69                    | 7            | 2 209 100                | 7%          | 20%        | 2%          | 68 483           | 3%             | 16 140                  | 155                | 4,61                            |
| <b>Rūpniecība</b>   | <b>1365</b>     | <b>51</b>             | <b>7</b>     | <b>4 556 777</b>         | <b>-13%</b> | <b>-7%</b> | <b>27%</b>  | <b>273 177</b>   | <b>6%</b>      | <b>35 305</b>           | <b>369</b>         | <b>5,43</b>                     |
| Elektrotehnika un elektronika                                     | 145             | 66                    | 13           | 405 109                  | -19%        | 24%        | 9%          | 36 065           | 9%             | 3752                    | 44                 | 5,49                            |
| Ķīmiskā rūpniecība  | 217             | 51                    | 4            | 1 134 338                | -1%         | 20%        |             | 86 137           | 8%             | 5222                    | 66                 | 6,22                            |
| Metālapstrāde un mašīnbūve  | 540             | 44                    | 6            | 1 959 206                | -18%        | -38%       | 35%         | 107 019          | 5%             | 14 403                  | 146                | 5,72                            |
| Poligrāfija   | 122             | 54                    | 4            | 298 047                  | -11%        | 16%        | 11%         | 5356             | 2%             | 2781                    | 27                 | 5,28                            |
| Viegļā rūpniecība, iepakojums                                     | 293             | 55                    | 9            | 702 751                  | -7%         | 12%        | 13%         | 36 746           | 5%             | 8437                    | 76                 | 4,32                            |
| Zinātniskā pētniecība un ražošana                                 | 48              | 58                    | 10           | 57 326                   | -53%        | 46%        | 5%          | 1855             | 3%             | 710                     | 10                 | 7,18                            |
| <b>Telekomunikācijas un sakari</b>                                | <b>192</b>      | <b>64</b>             | <b>14</b>    | <b>1 366 033</b>         | <b>-10%</b> | <b>16%</b> | <b>8%</b>   | <b>179 876</b>   | <b>13%</b>     | <b>6941</b>             | <b>229</b>         | <b>8,45</b>                     |
| Fiksētie un mobilie sakari, kabeļoperatori, interneta pakalpojumi | 139             | 65                    | 13           | 1 107 202                | -7%         | 14%        | 8%          | 175 380          | 16%            | 5664                    | 195                | 8,98                            |
| Sakaru līdzekļi un to projektēšana                                | 53              | 60                    | 15           | 258 831                  | -23%        | 19%        | 8%          | 4497             | 2%             | 1277                    | 35                 | 6,12                            |
| <b>Tirdzniecība</b>   | <b>3855</b>     | <b>62</b>             | <b>8</b>     | <b>15 321 148</b>        | <b>-3%</b>  | <b>15%</b> | <b>8%</b>   | <b>550 115</b>   | <b>4%</b>      | <b>79 749</b>           | <b>1794</b>        | <b>4,55</b>                     |
| Apģērbi, apavi un piederumi                                       | 386             | 61                    | 10           | 823 272                  | 1%          | 26%        | 0%          | 54 302           | 7%             | 8361                    | 137                | 3,87                            |
| Atpūtai, sportam un tūrismam                                      | 265             | 69                    | 9            | 594 837                  | 5%          | 24%        | 10%         | 31 459           | 5%             | 3544                    | 68                 | 4,73                            |
| Iekārtas un piederumi birojam un ražošanai                        | 420             | 60                    | 6            | 1 108 202                | -3%         | 18%        | 10%         | 53 666           | 5%             | 5476                    | 126                | 6,13                            |
| Industriālā tehnika   | 162             | 44                    | 5            | 469 776                  | -4%         | 16%        | 6%          | 20 820           | 4%             | 2714                    | 68                 | 5,98                            |
| Internetveikali, netiešā tirdzniecība                             | 404             | 60                    | 15           | 564 711                  | -19%        | 7%         | 10%         | 34 744           | 6%             | 2593                    | 41                 | 4,57                            |
| Mājai un dārzam   | 724             | 54                    | 7            | 2 795 394                | -4%         | 7%         | 8%          | 86 526           | 3%             | 10 536                  | 265                | 5,39                            |
| Parfimērija un kosmētika  | 155             | 68                    | 12           | 493 612                  | 9%          | 11%        | 0%          | 38 288           | 8%             | 3727                    | 59                 | 4,62                            |
| Pārtika un dzērieni   | 1339            | 67                    | 6            | 8 471 344                | -2%         | 17%        | 9%          | 230 311          | 3%             | 42 798                  | 1030               | 4,16                            |
| <b>Transporta, loģistika, pārvadājumi</b>                         | <b>3489</b>     | <b>51</b>             | <b>8</b>     | <b>9 897 063</b>         | <b>-6%</b>  | <b>21%</b> | <b>14%</b>  | <b>389 453</b>   | <b>4%</b>      | <b>73 981</b>           | <b>1035</b>        | <b>5,69</b>                     |
| Autopārvadājumi   | 1617            | 39                    | 6            | 2 638 590                | -18%        | 23%        | 12%         | 58 887           | 2%             | 29 342                  | 223                | 4,5                             |
| Autotirgus un apkope  | 1262            | 68                    | 11           | 3 534 164                | 4%          | 19%        | 15%         | 163 469          | 5%             | 17 365                  | 457                | 5,68                            |
| Aviopārvadājumi   | 56              | 61                    | 9            | 1 335 752                | 40%         | 49%        | 34%         | 75 798           | 6%             | 5871                    | 94                 | 9,4                             |
| Dzelzceļa pārvadājumi   | 65              | 49                    | 8            | 724 089                  | -4%         | 9%         | -5%         | -6905            | -1%            | 8041                    | 81                 | 6,81                            |
| Loģistika, pārvadājumu un sūtījumu apkalpošana                    | 325             | 48                    | 5            | 1 202 426                | -26%        | 9%         | 19%         | 61 022           | 5%             | 9850                    | 137                | 5,38                            |
| Ūdenspārvadājumi  | 164             | 44                    | 5            | 462 043                  | -27%        | 18%        | 20%         | 37 181           | 8%             | 3512                    | 44                 | 7,84                            |
| <b>Tūrisms, viesmīlība, izklaide</b>                              | <b>1509</b>     | <b>81</b>             | <b>14</b>    | <b>2 214 996</b>         | <b>15%</b>  | <b>43%</b> | <b>7%</b>   | <b>134 931</b>   | <b>6%</b>      | <b>30 217</b>           | <b>341</b>         | <b>3,86</b>                     |
| Ēdīnašana   | 815             | 85                    | 13           | 816 706                  | 10%         | 43%        | -3%         | 36 435           | 4%             | 18 403                  | 166                | 3,35                            |
| Izklaide un sports  | 363             | 78                    | 17           | 627 235                  | 10%         | 38%        | -4%         | 74 341           | 12%            | 6434                    | 124                | 4,73                            |
| Naktsmājas, tūrisms   | 331             | 75                    | 14           | 771 055                  | 24%         | 49%        | 33%         | 24 154           | 3%             | 5380                    | 51                 | 4,53                            |
| <b>Bez nozares</b>  | <b>3314</b>     | <b>80</b>             | <b>45</b>    | <b>2 230 093</b>         | <b>17%</b>  | <b>65%</b> | <b>-35%</b> | <b>259 197</b>   | <b>12%</b>     | <b>23 082</b>           | <b>221</b>         | <b>4,51</b>                     |
| <b>Kopā</b>   | <b>29 002</b>   | <b>61</b>             | <b>14</b>    | <b>78 348 362</b>        | <b>-9%</b>  | <b>18%</b> | <b>15%</b>  | <b>4 562 253</b> | <b>6%</b>      | <b>569 490</b>          | <b>9252</b>        | <b>9,27</b>                     |

Anots: Firmas.lv, licencēti UR dati. VID dati – aprēķini balstīti uz VID mājaslapā publicētajiem datiem.

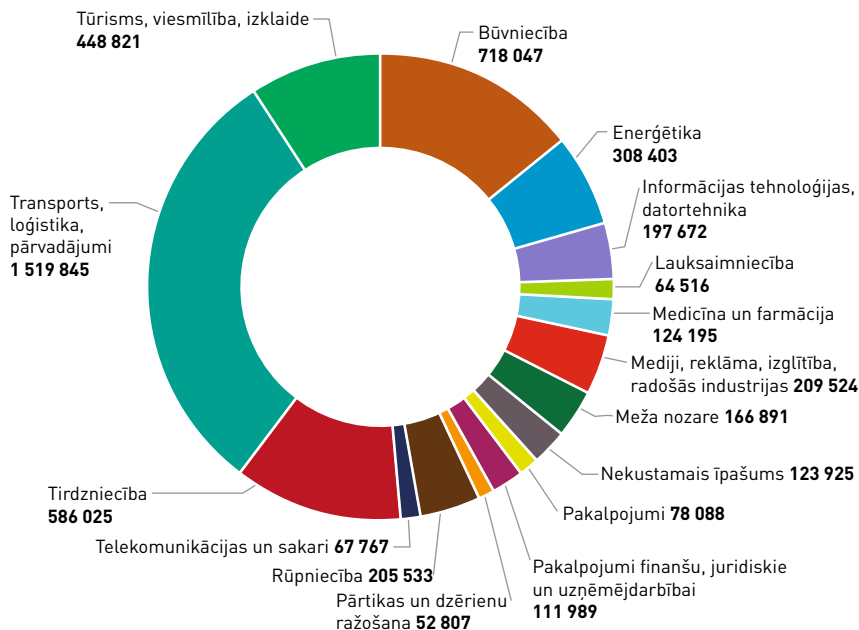
## Industrijas skaitļos, pa apgrozījuma līmeņiem

|   | Uzņēmumu skaits |                       |              | Apgrozījums, peļņa EUR   |             |            |             |                  |                | Darbinieki, skaits kopā | Nodokļi (VID dati) |                                 |
|---|-----------------|-----------------------|--------------|--------------------------|-------------|------------|-------------|------------------|----------------|-------------------------|--------------------|---------------------------------|
|   | Kopā            | Pieaudzis apgrozījums | Jauni atlasē | Neto apgrozījums, tūkst. | 23/22       | 22/21      | 21/20       | Peļņa, tūkst.    | Renta-bilitāte |                         | Kopā, milj.        | VSAOI uz darbinieku, tūkst. EUR |
| <b>Būvniecība</b>   | <b>3907</b>     | <b>59</b>             | <b>12</b>    | <b>8 291 971</b>         | <b>-2%</b>  | <b>17%</b> | <b>4%</b>   | <b>455 283</b>   | <b>5%</b>      | <b>67 879</b>           | <b>667</b>         | <b>5,31</b>                     |
| no 0,1 milj. līdz 0,5 milj.                               | 3624            | 58                    | 12           | 2 968 430                | -5%         | 10%        | 2%          | 187 607          | 6%             | 40 730                  | 336                | 4,24                            |
| no 0,5 milj. līdz 20 milj.                                | 217             | 64                    | 1            | 2 015 498                | 5%          | 9%         | 7%          | 106 669          | 5%             | 12 502                  | 165                | 6,38                            |
| virš 20 milj.   | 66              | 73                    | 0            | 3 308 042                | -3%         | 28%        | 4%          | 161 006          | 5%             | 14 647                  | 166                | 7,38                            |
| <b>Enerģētika</b>   | <b>590</b>      | <b>47</b>             | <b>5</b>     | <b>8 665 921</b>         | <b>-17%</b> | <b>30%</b> | <b>30%</b>  | <b>485 358</b>   | <b>6%</b>      | <b>20 042</b>           | <b>1434</b>        | <b>7,03</b>                     |
| no 0,1 milj. līdz 0,5 milj.                               | 467             | 48                    | 6            | 527 447                  | -15%        | 4%         | 2%          | 24 782           | 5%             | 5948                    | 73                 | 4,56                            |
| no 0,5 milj. līdz 20 milj.                                | 76              | 50                    | 1            | 737 605                  | 12%         | 11%        | -18%        | 43 412           | 6%             | 3140                    | 70                 | 5,9                             |
| virš 20 milj.   | 47              | 40                    | 0            | 7 400 869                | -19%        | 34%        | 37%         | 417 164          | 6%             | 10 954                  | 1291               | 8,69                            |
| <b>Informācijas tehnoloģijas, datortehnika</b>            | <b>653</b>      | <b>66</b>             | <b>9</b>     | <b>2 876 939</b>         | <b>5%</b>   | <b>0%</b>  | <b>17%</b>  | <b>250 608</b>   | <b>9%</b>      | <b>21 191</b>           | <b>421</b>         | <b>10,26</b>                    |
| no 0,1 milj. līdz 0,5 milj.                               | 573             | 66                    | 10           | 488 073                  | 1%          | 3%         | 3%          | 32 162           | 7%             | 5670                    | 107                | 8,78                            |
| no 0,5 milj. līdz 20 milj.                                | 60              | 73                    | 3            | 619 274                  | 11%         | 1%         | 36%         | 64 582           | 10%            | 5282                    | 141                | 12,65                           |
| virš 20 milj.   | 20              | 55                    | 0            | 1 769 592                | 4%          | -1%        | 14%         | 153 864          | 9%             | 10 239                  | 172                | 9,84                            |
| <b>Lauksaimniecība</b>                                    | <b>1953</b>     | <b>39</b>             | <b>7</b>     | <b>3 694 656</b>         | <b>-20%</b> | <b>24%</b> | <b>8%</b>   | <b>133 237</b>   | <b>4%</b>      | <b>22 063</b>           | <b>253</b>         | <b>4,31</b>                     |
| no 0,1 milj. līdz 0,5 milj.                               | 1853            | 38                    | 8            | 1 395 065                | -10%        | 16%        | 6%          | -7279            | -1%            | 15 299                  | 72                 | 3,09                            |
| no 0,5 milj. līdz 20 milj.                                | 74              | 57                    | 1            | 704 112                  | -14%        | 33%        | 0%          | 62 601           | 9%             | 3929                    | 60                 | 6,22                            |
| virš 20 milj.   | 26              | 35                    | 0            | 1 595 479                | -29%        | 27%        | 12%         | 77 915           | 5%             | 2835                    | 121                | 8,24                            |
| <b>Medicīna un farmācija</b>                              | <b>1224</b>     | <b>64</b>             | <b>6</b>     | <b>3 629 322</b>         | <b>-19%</b> | <b>7%</b>  | <b>20%</b>  | <b>174 215</b>   | <b>5%</b>      | <b>55 942</b>           | <b>626</b>         | <b>5,89</b>                     |
| no 0,1 milj. līdz 0,5 milj.                               | 1109            | 63                    | 7            | 843 500                  | -1%         | 7%         | 14%         | 70 007           | 8%             | 17 321                  | 157                | 4,59                            |
| no 0,5 milj. līdz 20 milj.                                | 79              | 73                    | 0            | 729 446                  | 4%          | 10%        | -9%         | 52 167           | 7%             | 12 200                  | 134                | 5,39                            |
| virš 20 milj.   | 37              | 68                    | 0            | 2 056 375                | -30%        | 7%         | 28%         | 52 041           | 3%             | 26 421                  | 335                | 6,98                            |
| <b>Mediji, reklāma, izglītība, radošās industrijas</b>    | <b>981</b>      | <b>71</b>             | <b>15</b>    | <b>1 489 051</b>         | <b>3%</b>   | <b>13%</b> | <b>23%</b>  | <b>106 853</b>   | <b>7%</b>      | <b>15 989</b>           | <b>222</b>         | <b>5,65</b>                     |
| no 0,1 milj. līdz 0,5 milj.                               | 926             | 70                    | 16           | 681 405                  | -1%         | 16%        | 11%         | 45 471           | 7%             | 11 296                  | 133                | 4,99                            |
| no 0,5 milj. līdz 20 milj.                                | 48              | 73                    | 2            | 432 074                  | 5%          | 16%        | 24%         | 32 365           | 7%             | 3684                    | 58                 | 6,54                            |
| virš 20 milj.   | 8               | 88                    | 0            | 375 571                  | 11%         | 2%         | 43%         | 29 017           | 8%             | 1009                    | 31                 | 9,8                             |
| <b>Meža nozare</b>  | <b>1527</b>     | <b>36</b>             | <b>7</b>     | <b>5 931 625</b>         | <b>-18%</b> | <b>19%</b> | <b>30%</b>  | <b>398 176</b>   | <b>7%</b>      | <b>32 227</b>           | <b>230</b>         | <b>5,66</b>                     |
| no 0,1 milj. līdz 0,5 milj.                               | 1355            | 38                    | 7            | 1 208 677                | -11%        | 13%        | 11%         | 48 785           | 4%             | 13 894                  | 65                 | 3,74                            |
| no 0,5 milj. līdz 20 milj.                                | 127             | 22                    | 0            | 1 243 534                | -10%        | 8%         | 15%         | 32 943           | 3%             | 6791                    | 37                 | 5,97                            |
| virš 20 milj.   | 45              | 27                    | 0            | 3 479 415                | -23%        | 24%        | 42%         | 316 448          | 9%             | 11 542                  | 128                | 7,78                            |
| <b>Nekustamais īpašums</b>                                | <b>2050</b>     | <b>68</b>             | <b>15</b>    | <b>2 422 643</b>         | <b>-3%</b>  | <b>16%</b> | <b>11%</b>  | <b>388 774</b>   | <b>16%</b>     | <b>28 621</b>           | <b>486</b>         | <b>4,07</b>                     |
| no 0,1 milj. līdz 0,5 milj.                               | 1974            | 68                    | 15           | 1 400 773                | 0%          | 6%         | 9%          | 250 718          | 18%            | 18 008                  | 246                | 3,6                             |
| no 0,5 milj. līdz 20 milj.                                | 66              | 77                    | 8            | 595 802                  | -10%        | 39%        | 14%         | 49 939           | 8%             | 6683                    | 116                | 4,33                            |
| virš 20 milj.   | 10              | 70                    | 0            | 426 068                  | 1%          | 17%        | 17%         | 88 118           | 21%            | 3930                    | 124                | 5,78                            |
| <b>Pakalpojumi</b>  | <b>918</b>      | <b>67</b>             | <b>13</b>    | <b>1 656 232</b>         | <b>-5%</b>  | <b>12%</b> | <b>24%</b>  | <b>86 004</b>    | <b>5%</b>      | <b>21 166</b>           | <b>239</b>         | <b>4,04</b>                     |
| no 0,1 milj. līdz 0,5 milj.                               | 861             | 67                    | 13           | 610 068                  | -4%         | 11%        | 5%          | 29 717           | 5%             | 13 779                  | 121                | 3,43                            |
| no 0,5 milj. līdz 20 milj.                                | 47              | 77                    | 2            | 431 601                  | 11%         | 32%        | 18%         | 28 729           | 7%             | 5938                    | 72                 | 4,44                            |
| virš 20 milj.   | 10              | 30                    | 0            | 614 562                  | -15%        | 3%         | 42%         | 27 559           | 4%             | 1449                    | 46                 | 8,21                            |
| <b>Pakalpojumi finanšu, juridiskie un uzņēmējdarbībai</b> | <b>1096</b>     | <b>71</b>             | <b>16</b>    | <b>1 460 459</b>         | <b>-47%</b> | <b>15%</b> | <b>10%</b>  | <b>202 467</b>   | <b>14%</b>     | <b>16 517</b>           | <b>323</b>         | <b>140,25</b>                   |
| no 0,1 milj. līdz 0,5 milj.                               | 1041            | 70                    | 17           | 711 523                  | 4%          | 4%         | 14%         | 99 113           | 14%            | 10 628                  | 216                | 212,95                          |
| no 0,5 milj. līdz 20 milj.                                | 45              | 80                    | 2            | 400 524                  | -15%        | 7%         | -1%         | 46 638           | 12%            | 3980                    | 71                 | 8,84                            |
| virš 20 milj.   | 10              | 80                    | 0            | 348 412                  | -78%        | 22%        | 12%         | 56 716           | 16%            | 1909                    | 37                 | 9,44                            |
| <b>Pārtikas un dzērienu ražošana</b>                      | <b>391</b>      | <b>68</b>             | <b>7</b>     | <b>2 643 434</b>         | <b>7%</b>   | <b>20%</b> | <b>2%</b>   | <b>94 529</b>    | <b>4%</b>      | <b>18 578</b>           | <b>361</b>         | <b>4,77</b>                     |
| no 0,1 milj. līdz 0,5 milj.                               | 297             | 64                    | 9            | 347 927                  | -8%         | -3%        | -2%         | 1894             | 1%             | 5405                    | 41                 | 3,42                            |
| no 0,5 milj. līdz 20 milj.                                | 66              | 80                    | 0            | 598 142                  | 13%         | 23%        | 1%          | 35 600           | 6%             | 5778                    | 60                 | 4,57                            |
| virš 20 milj.   | 28              | 79                    | 0            | 1 697 364                | 8%          | 24%        | 3%          | 57 035           | 3%             | 7395                    | 260                | 5,92                            |
| <b>Rūpniecība</b>   | <b>1365</b>     | <b>51</b>             | <b>7</b>     | <b>4 556 777</b>         | <b>-13%</b> | <b>-7%</b> | <b>27%</b>  | <b>273 177</b>   | <b>6%</b>      | <b>35 305</b>           | <b>369</b>         | <b>5,43</b>                     |
| no 0,1 milj. līdz 0,5 milj.                               | 1176            | 52                    | 8            | 1 195 597                | -5%         | 6%         | 6%          | 54 610           | 5%             | 16 258                  | 185                | 4,44                            |
| no 0,5 milj. līdz 20 milj.                                | 144             | 45                    | 0            | 1 359 722                | -7%         | 15%        | 8%          | 79 273           | 6%             | 9685                    | 113                | 5,9                             |
| virš 20 milj.   | 45              | 43                    | 0            | 2 001 458                | -21%        | -25%       | 42%         | 139 294          | 7%             | 9362                    | 71                 | 6,66                            |
| <b>Telekomunikācijas un sakari</b>                        | <b>192</b>      | <b>64</b>             | <b>14</b>    | <b>1 366 033</b>         | <b>-10%</b> | <b>16%</b> | <b>8%</b>   | <b>179 876</b>   | <b>13%</b>     | <b>6941</b>             | <b>229</b>         | <b>8,45</b>                     |
| no 0,1 milj. līdz 0,5 milj.                               | 160             | 61                    | 16           | 147 248                  | -12%        | -4%        | 1%          | 9896             | 7%             | 1785                    | 25                 | 6,32                            |
| no 0,5 milj. līdz 20 milj.                                | 23              | 78                    | 4            | 233 371                  | 37%         | 2%         | -26%        | 13 052           | 6%             | 922                     | 20                 | 7,25                            |
| virš 20 milj.   | 9               | 78                    | 0            | 985 414                  | -17%        | 20%        | 15%         | 156 928          | 16%            | 4234                    | 184                | 9,62                            |
| <b>Tirdzniecība</b>                                       | <b>3855</b>     | <b>62</b>             | <b>8</b>     | <b>15 321 148</b>        | <b>-3%</b>  | <b>15%</b> | <b>8%</b>   | <b>550 115</b>   | <b>4%</b>      | <b>79 749</b>           | <b>1794</b>        | <b>4,55</b>                     |
| no 0,1 milj. līdz 0,5 milj.                               | 3474            | 61                    | 9            | 2 993 551                | -3%         | 8%         | 3%          | 116 530          | 4%             | 30 701                  | 395                | 3,74                            |
| no 0,5 milj. līdz 20 milj.                                | 260             | 67                    | 1            | 2 619 816                | -5%         | 11%        | 11%         | 130 653          | 5%             | 13 249                  | 299                | 5,48                            |
| virš 20 milj.   | 121             | 71                    | 0            | 9 707 781                | -2%         | 19%        | 9%          | 302 932          | 3%             | 35 799                  | 1100               | 4,9                             |
| <b>Transportis, loģistika, pārvadājumi</b>                | <b>3489</b>     | <b>51</b>             | <b>8</b>     | <b>9 897 063</b>         | <b>-6%</b>  | <b>21%</b> | <b>14%</b>  | <b>389 453</b>   | <b>4%</b>      | <b>73 981</b>           | <b>1035</b>        | <b>5,69</b>                     |
| no 0,1 milj. līdz 0,5 milj.                               | 3194            | 51                    | 8            | 2 731 066                | -9%         | 9%         | 8%          | 102 193          | 4%             | 31 885                  | 298                | 4,21                            |
| no 0,5 milj. līdz 20 milj.                                | 220             | 54                    | 0            | 2 091 220                | -11%        | 19%        | 12%         | 75 738           | 4%             | 14 071                  | 194                | 6,04                            |
| virš 20 milj.   | 75              | 71                    | 1            | 5 074 778                | -3%         | 27%        | 20%         | 211 523          | 4%             | 28 025                  | 543                | 7,2                             |
| <b>Tūrisms, viesmīlība, izklaide</b>                      | <b>1509</b>     | <b>81</b>             | <b>14</b>    | <b>2 214 996</b>         | <b>15%</b>  | <b>43%</b> | <b>7%</b>   | <b>134 931</b>   | <b>6%</b>      | <b>30 217</b>           | <b>341</b>         | <b>3,86</b>                     |
| no 0,1 milj. līdz 0,5 milj.                               | 1442            | 81                    | 14           | 958 024                  | 13%         | 35%        | 4%          | 32 392           | 3%             | 20 250                  | 168                | 3,32                            |
| no 0,5 milj. līdz 20 milj.                                | 53              | 85                    | 4            | 526 755                  | 11%         | 39%        | 13%         | 44 539           | 8%             | 5924                    | 74                 | 4,29                            |
| virš 20 milj.   | 14              | 86                    | 0            | 730 218                  | 19%         | 58%        | 7%          | 58 000           | 8%             | 4043                    | 100                | 5,92                            |
| <b>Bez nozares</b>  | <b>3314</b>     | <b>80</b>             | <b>45</b>    | <b>2 230 093</b>         | <b>17%</b>  | <b>65%</b> | <b>-35%</b> | <b>259 197</b>   | <b>12%</b>     | <b>23 082</b>           | <b>221</b>         | <b>4,51</b>                     |
| <b>Kopā</b>   | <b>29 002</b>   | <b>61</b>             | <b>14</b>    | <b>78 348 362</b>        | <b>-9%</b>  | <b>18%</b> | <b>15%</b>  | <b>4 562 253</b> | <b>6%</b>      | <b>569 490</b>          | <b>9252</b>        | <b>9,27</b>                     |

Avots: Firmas.lv, licencēti UR dati. VID dati – aprēķini balstīti uz VID mājaslapā publicētajiem datiem.

# Gazeles – straujāk augošie uzņēmumi

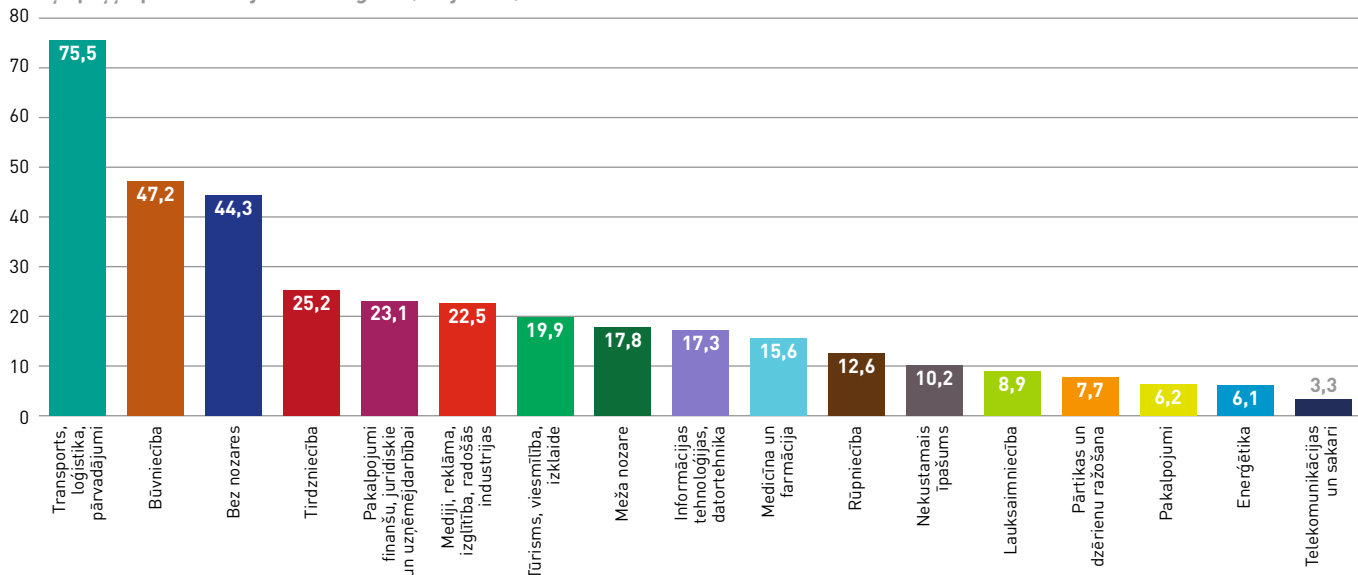
Gazeļu apgrozījums pa industrijām 2023. gadā (tūkst. EUR)



## Gazeļu rādītāji pa industrijām

|  | Skaitis              |               |                                  | Gazeļu apgrozījums               |   | Gazeļu peļņa               |                                | Rentabilitāte |         |
|--|----------------------|---------------|----------------------------------|----------------------------------|---|----------------------------|--------------------------------|---------------|---------|
|  | Kopā uzņēmumu skaits | Gazeļu skaits | Skaitis, % no industrijas skaita | Apgrozījums 2023. g., tūkst. EUR | Apgrozījums, % no industrijas apgrozījuma | Peļņa 2023. g., tūkst. EUR | Peļņa, % no industrijas peļņas | Kopējā        | Gazetes |
| Būvniecība   | 3907                 | 255           | 6,5%                             | 718 047                          | 8,66%                                     | 47 156                     | 10,36%                         | 5,49%         | 6,57%   |
| Enerģētika   | 590                  | 33            | 5,6%                             | 308 403                          | 3,56%                                     | 6052                       | 1,25%                          | 5,60%         | 1,96%   |
| Informācijas tehnoloģijas, datortehnika            | 653                  | 49            | 7,5%                             | 197 672                          | 6,87%                                     | 17 251                     | 6,88%                          | 8,71%         | 8,73%   |
| Lauksaimniecība                                    | 1953                 | 69            | 3,5%                             | 64 516                           | 1,56%                                     | 8894                       | 6,62%                          | 3,24%         | 13,79%  |
| Medicīna un farmācija                              | 1224                 | 77            | 6,3%                             | 124 195                          | 3,42%                                     | 15 635                     | 8,97%                          | 4,80%         | 12,59%  |
| Mediji, reklāma, izglītība, radošās industrijas    | 981                  | 105           | 10,7%                            | 209 524                          | 14,07%                                    | 22 550                     | 21,10%                         | 7,18%         | 10,76%  |
| Meža nozare  | 1527                 | 73            | 4,8%                             | 166 891                          | 2,81%                                     | 17 775                     | 4,46%                          | 6,71%         | 10,65%  |
| Nekustamais īpašums                                | 2050                 | 101           | 4,9%                             | 123 925                          | 5,12%                                     | 10 231                     | 2,63%                          | 16,05%        | 8,26%   |
| Pakalpojumi  | 918                  | 59            | 6,4%                             | 78 088                           | 4,71%                                     | 6240                       | 7,26%                          | 5,19%         | 7,99%   |
| Pakalpojumi finanšu, juridiskie un uzņēmējdarbībai | 1097                 | 75            | 6,8%                             | 111 989                          | 3,88%                                     | 23 113                     | 3,04%                          | 26,39%        | 20,64%  |
| Pārtikas un dzērienu ražošana                      | 391                  | 15            | 3,8%                             | 52 808                           | 2,00%                                     | 7654                       | 8,10%                          | 3,58%         | 14,49%  |
| Rūpniecība   | 1366                 | 65            | 4,8%                             | 205 533                          | 4,48%                                     | 12 615                     | 4,61%                          | 5,97%         | 6,14%   |
| Telekomunikācijas un sakari                        | 192                  | 18            | 9,4%                             | 67 767                           | 4,96%                                     | 3272                       | 1,82%                          | 13,17%        | 4,83%   |
| Tirdzniecība                                       | 3856                 | 207           | 5,4%                             | 586 025                          | 3,81%                                     | 25 250                     | 4,58%                          | 3,59%         | 4,31%   |
| Transports, loģistika, pārvadājumi                 | 3489                 | 238           | 6,8%                             | 1 519 845                        | 15,36%                                    | 75 564                     | 19,40%                         | 3,94%         | 4,97%   |
| Tūrisms, viesmīlība, izklaide                      | 1509                 | 174           | 11,5%                            | 448 821                          | 20,26%                                    | 19 859                     | 14,72%                         | 6,09%         | 4,42%   |

## Gazeļu peļņa pa industrijām 2023. gadā (milj. EUR)

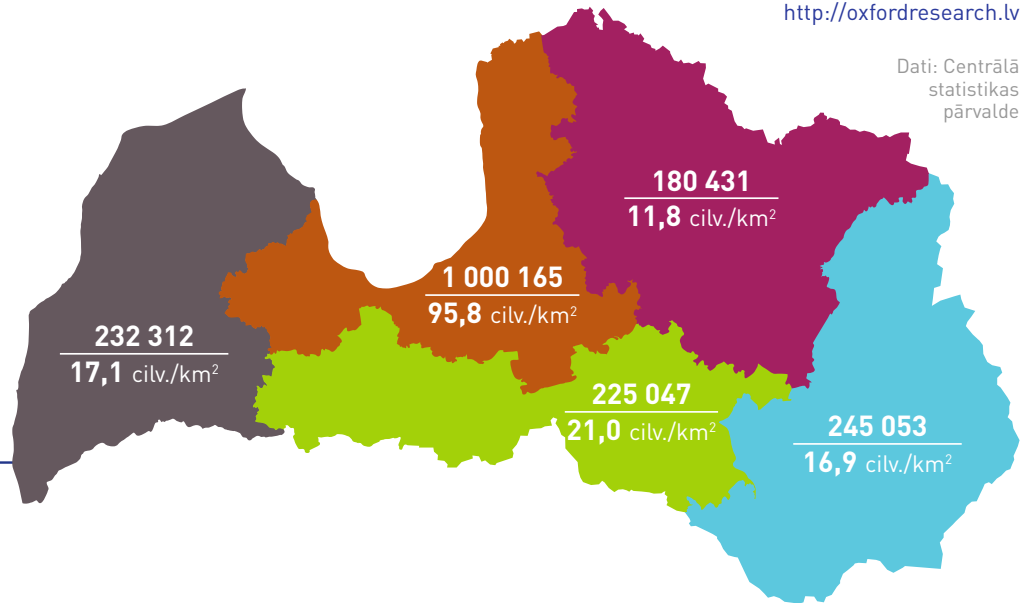
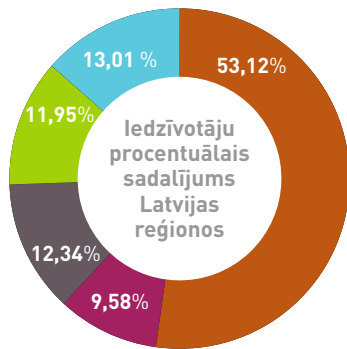


# Pēc apgrozījuma 5 lielākās gazeles pa industrijām

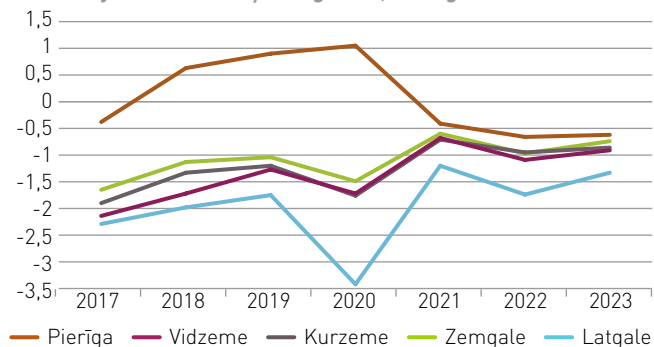
| Industrija   | Vieta pēc apgrozījuma | Uzņēmuma nosaukums               | Darbības joma   | Apgrozījums 2023. g., (tūkst. EUR) | Apgrozījuma izmaiņas % |         |         | Rentabilitāte % | Darbinieku skaits |
|--|-----------------------|----------------------------------|---|------------------------------------|------------------------|---------|---------|-----------------|-------------------|
|  |                       |                                  |   |                                    | 23/22                  | 22/21   | 21/20   |                 |                   |
| Būvniecība   | 1                     | BERERIX, Pilnsabiedrība          | Celtniecība un apdare   | 87 914                             | 69%                    | 26%     | 88%     | 1%              | 1                 |
|  | 2                     | TILTS, SIA                       | Ceļu un tiltu būve  | 58 470                             | 33%                    | 45 315% | 77%     | 6%              | 421               |
|  | 3                     | Industry Service Partner, SIA    | Celtniecība un apdare   | 29 599                             | 30%                    | 27%     | 30%     | 10%             | 167               |
|  | 4                     | SHENBERG, SIA                    | Celtniecība un apdare   | 28 815                             | 126%                   | 212%    | 97%     | 2%              | 37                |
|  | 5                     | Vianova, SIA                     | Ceļu un tiltu būve  | 25 673                             | 39%                    | 21%     | 40%     | 8%              | 76                |
| Energētika   | 1                     | LATVIJAS PROPĀNA GĀZE, SIA       | Elektroenerģija un gāze   | 131 137                            | 29%                    | 78%     | 26%     | 0%              | 380               |
|  | 2                     | AJ Power Gas, AS                 | Elektroenerģija un gāze   | 59 972                             | 37%                    | 84%     | 49%     | 2%              | 2                 |
|  | 3                     | KOOL LATVIJA, SIA                | Degviela  | 36 044                             | 39%                    | 52%     | 24%     | -7%             | 168               |
|  | 4                     | FILTER, SIA                      | Siltumapgāde un ūdenssaimniecība                                  | 15 766                             | 71%                    | 49%     | 254%    | 7%              | 67                |
|  | 5                     | Cactus, SIA                      | Siltumapgāde un ūdenssaimniecība                                  | 14 218                             | 99%                    | 509%    | 44%     | 18%             | 22                |
| Informācijas tehnoloģijas, datortehnika            | 1                     | IMK 365, SIA                     | Informācijas tehnoloģijas, programizstrāde                        | 88 188                             | 43%                    | 119%    | 572%    | 1%              | 17                |
|  | 2                     | DYNATECH, SIA                    | Informācijas tehnoloģijas, programizstrāde                        | 26 514                             | 37%                    | 37%     | 48%     | 8%              | 322               |
|  | 3                     | Clarity Labs, SIA                | Informācijas tehnoloģijas, programizstrāde                        | 14 211                             | 25%                    | 50%     | 95%     | 22%             | 73                |
|  | 4                     | Arvato Systems Latvia, SIA       | Informācijas tehnoloģijas, programizstrāde                        | 11 212                             | 39%                    | 30%     | 44%     | 4%              | 170               |
|  | 5                     | Itissible, SIA                   | Informācijas tehnoloģijas, programizstrāde                        | 10 820                             | 37%                    | 70%     | 98%     | 49%             | 7                 |
| Lauksaimniecība                                    | 1                     | MANAT, SIA                       | Augkopība, dārzenkopība un augļkopība                             | 9062                               | 36%                    | 83%     | 41%     | 2%              | 5                 |
|  | 2                     | Eksporta Konsultācijas, SIA      | Lopkopība, putnkopība   | 5023                               | 48%                    | 181%    | 5016%   | 0%              | 19                |
|  | 3                     | TRAKTORIEM, SIA                  | Lauksaimniecības tehnika un pakalpojumi                           | 4961                               | 23%                    | 100%    | 70%     | 3%              | 15                |
|  | 4                     | IM EKO, SIA                      | Augkopība, dārzenkopība un augļkopība                             | 4561                               | 1031%                  | 125%    | 94%     | 37%             | 2                 |
|  | 5                     | Hi! Dog chews, SIA               | Lopkopība, putnkopība   | 2678                               | 29%                    | 35%     | 130%    | 24%             | 23                |
| Medicīna un farmācija                              | 1                     | Latvijas Samariešu apvienība     | Veselības aprūpe  | 15 836                             | 29%                    | 25%     | 28%     | 4%              | 1119              |
|  | 2                     | A2Z Pharma, SIA                  | Medikamentu ražošana un tirdzniecība                              | 15 136                             | 32%                    | 42%     | 1709%   | 2%              | 3                 |
|  | 3                     | KONTESSA, SIA                    | Veselības aprūpe  | 10 522                             | 92%                    | 199%    | 45%     | 10%             | 12                |
|  | 4                     | LMP, SIA                         | Medikamentu ražošana un tirdzniecība                              | 5270                               | 41%                    | 135%    | 57%     | 50%             | 17                |
|  | 5                     | MĀJAS APRŪPE, SIA                | Veselības aprūpe  | 5070                               | 62%                    | 31%     | 46%     | 9%              | 476               |
| Mediji, reklāma, izglītība, radošās industrijas    | 1                     | Discover Car Hire, AS            | Informatīvie pakalpojumi  | 68 037                             | 35%                    | 83%     | 213%    | 17%             | 165               |
|  | 2                     | Helio Media, SIA                 | Elektroniskie mediji  | 12 799                             | 21%                    | 29%     | 31%     | 1%              | 44                |
|  | 3                     | SF2, SIA                         | Informatīvie pakalpojumi  | 8417                               | 116%                   | 35%     | 59%     | 17%             | 21                |
|  | 4                     | King's College Latvia, SIA       | Izglītība, apmācība   | 8040                               | 33%                    | 39%     | 62%     | 15%             | 74                |
|  | 5                     | Intense Media Baltic, SIA        | Reklāma, sabiedriskās attiecības                                  | 7855                               | 25%                    | 37%     | 37%     | 2%              | 14                |
| Meža nozare  | 1                     | Stiga RM Distribution, SIA       | Mežsaimniecība  | 50 601                             | 22%                    | 78%     | 81%     | 3%              | 7                 |
|  | 2                     | Ingka Investments Latvia, SIA    | Mežsaimniecība  | 11 644                             | 23%                    | 1006%   | 39%     | 50%             | 2                 |
|  | 3                     | LIVO mežs, SIA                   | Mežsaimniecība  | 10 477                             | 56%                    | 326%    | 170%    | 4%              | 7                 |
|  | 4                     | SCA Mežs Latvija, SIA            | Kokapstrāde un pārstrāde, papīra ražošana                         | 8919                               | 99%                    | 20%     | 102%    | 0%              | 17                |
|  | 5                     | LOGERI, SIA                      | Mežsaimniecība  | 7551                               | 25%                    | 146%    | 107%    | 9%              | 30                |
| Nekustamais īpašums                                | 1                     | TAV Latvia, SIA                  | Darījumi ar nekustamo īpašumu, noliktavu pakalpojumi              | 16 061                             | 31%                    | 104%    | 21%     | 6%              | 9                 |
|  | 2                     | Innovative Travel Solutions, SIA | Darījumi ar nekustamo īpašumu, noliktavu pakalpojumi              | 11 110                             | 30%                    | 338%    | 629%    | 7%              | 311               |
|  | 3                     | APSA BŪVE, SIA                   | Apsaimniekošana   | 8227                               | 35%                    | 36%     | 62%     | 8%              | 13                |
|  | 4                     | CHS, SIA                         | Apsaimniekošana   | 7214                               | 26%                    | 43%     | 23%     | 4%              | 529               |
|  | 5                     | UNO Group, SIA                   | Apsaimniekošana   | 5562                               | 20%                    | 61%     | 53%     | 10%             | 301               |
| Pakalpojumi  | 1                     | iPS Baltics, SIA                 | Sadzīves pakalpojumi  | 8412                               | 30%                    | 48%     | 50%     | 3%              | 122               |
|  | 2                     | DK UNITY, SIA                    | Apsardze, drošības sistēmas un identifikācijas dokumenti          | 7300                               | 21%                    | 4994%   | 227%    | 7%              | 4                 |
|  | 3                     | KSK Systems, SIA                 | Apsardze, drošības sistēmas un identifikācijas dokumenti          | 6069                               | 96%                    | 27%     | 165%    | 10%             | 19                |
|  | 4                     | CreaKids, SIA                    | Sadzīves pakalpojumi  | 5288                               | 26%                    | 49%     | 49%     | 0%              | 224               |
|  | 5                     | VAIROG EU, SIA                   | Apsardze, drošības sistēmas un identifikācijas dokumenti          | 5165                               | 693%                   | 67%     | 167%    | -9%             | 39                |
| Pakalpojumi finanšu, juridiskie un uzņēmējdarbībai | 1                     | 4finance, AS                     | Līzings un cita finanšu darbība                                   | 35 438                             | 34%                    | 22%     | 297%    | 44%             | 204               |
|  | 2                     | ViziaFinance, SIA                | Līzings un cita finanšu darbība                                   | 9550                               | 51%                    | 91%     | 71%     | 23%             | 1                 |
|  | 3                     | HD Logistics Group, SIA          | Konsultācijas, juridiskie un citi biznesa pakalpojumi             | 8038                               | 170%                   | 62%     | 41%     | 7%              | 63                |
|  | 4                     | Investera, SIA                   | Līzings un cita finanšu darbība                                   | 6357                               | 47%                    | 2104%   | 76%     | 22%             | 2                 |
|  | 5                     | DTC Nams, SIA                    | Konsultācijas, juridiskie un citi biznesa pakalpojumi             | 4605                               | 286%                   | 422%    | 5749%   | 3%              | 3                 |
| Pārtikas un dzērienu ražošana                      | 1                     | PĒRNES L, SIA                    | Pārtikas ražošana   | 18 320                             | 27%                    | 103%    | 39%     | 27%             | 52                |
|  | 2                     | Lat Eko Food, SIA                | Pārtikas ražošana   | 10 675                             | 31%                    | 22%     | 28%     | 6%              | 81                |
|  | 3                     | Rūjienas saldējums, SIA          | Pārtikas ražošana   | 6633                               | 22%                    | 53%     | 34%     | 8%              | 52                |
|  | 4                     | MBK Kompānija, SIA               | Pārtikas ražošana   | 5431                               | 56%                    | 63%     | 42%     | 13%             | 60                |
|  | 5                     | Snacks and more, SIA             | Pārtikas ražošana   | 2742                               | 40%                    | 100%    | 86%     | 19%             | 18                |
| Rūpniecība   | 1                     | BALTIC CHEMICAL GROUP, EEIG      | Ķīmiskā rūpniecība  | 59 853                             | 164%                   | 186%    | 32%     | 3%              | 2                 |
|  | 2                     | POLIURS, SIA                     | Metālapstrāde un mašīnbūve  | 42 150                             | 30%                    | 72%     | 62%     | 17%             | 105               |
|  | 3                     | Baltic Builders, SIA             | Metālapstrāde un mašīnbūve  | 17 748                             | 32%                    | 126%    | 47%     | 1%              | 194               |
|  | 4                     | Kärcher Technology Latvia, SIA   | Metālapstrāde un mašīnbūve  | 9489                               | 132%                   | 29%     | 39%     | -27%            | 205               |
|  | 5                     | ALTION, SIA                      | Ķīmiskā rūpniecība  | 8853                               | 28%                    | 23%     | 182%    | 4%              | 5                 |
| Telekomunikācijas un sakari                        | 1                     | BELAM-RĪGA, SIA                  | Fiksētie un mobilie sakari, kabeļoperatori, interneta pakalpojumi | 37 654                             | 63%                    | 52%     | 68%     | 1%              | 189               |
|  | 2                     | Fima Group, Pilnsabiedrība       | Fiksētie un mobilie sakari, kabeļoperatori, interneta pakalpojumi | 9190                               | 191%                   | 4351%   | 50%     | 0%              | 0                 |
|  | 3                     | Vendon, SIA                      | Fiksētie un mobilie sakari, kabeļoperatori, interneta pakalpojumi | 6988                               | 71%                    | 35%     | 24%     | 12%             | 37                |
|  | 4                     | UNISTARS, SIA                    | Fiksētie un mobilie sakari, kabeļoperatori, interneta pakalpojumi | 4623                               | 272%                   | 27%     | 48%     | 12%             | 2                 |
|  | 5                     | NewTech Mobile, SIA              | Fiksētie un mobilie sakari, kabeļoperatori, interneta pakalpojumi | 2222                               | 133%                   | 218%    | 114%    | 17%             | 24                |
| Tirdzniecība                                       | 1                     | VIVA SPORT, SIA                  | Atpūtai, sportam un tūrismam                                      | 78 459                             | 27%                    | 388%    | 25%     | 6%              | 73                |
|  | 2                     | Orkla Biscuit Production, SIA    | Pārtika un dzērieni   | 36 462                             | 3189%                  | 1429%   | 1959%   | -41%            | 425               |
|  | 3                     | KERIO, SIA                       | Pārtika un dzērieni   | 22 409                             | 30%                    | 60%     | 54%     | 6%              | 53                |
|  | 4                     | Prime Prometics, SIA             | Internetveikali, netiešā tirdzniecība                             | 21 955                             | 227%                   | 125%    | 96%     | 8%              | 6                 |
|  | 5                     | FP LV, SIA                       | Parfimērija un kosmētika  | 21 555                             | 43%                    | 59%     | 89%     | -4%             | 279               |
| Transports, loģistika, pārvadājumi                 | 1                     | Air Baltic Corporation, AS       | Aviopārvadājumi   | 660 493                            | 34%                    | 152%    | 44%     | 5%              | 2468              |
|  | 2                     | SMARTLYNX AIRLINES, SIA          | Aviopārvadājumi   | 339 027                            | 44%                    | 133%    | 204%    | 3%              | 382               |
|  | 3                     | toplogistic, SIA                 | Loģistika, pārvadājumu un sūtījumu apkalpošana                    | 77 683                             | 21%                    | 159%    | 116%    | 1%              | 93                |
|  | 4                     | VERTE AUTO, SIA                  | Autotirgus un apkope  | 29 036                             | 48%                    | 26%     | 56%     | 1%              | 43                |
|  | 5                     | Kim Johansen Transport, SIA      | Autopārvadājumi   | 22 582                             | 30%                    | 25%     | 32%     | 3%              | 200               |
| Tūrisms, viesmīlība, izklaide                      | 1                     | Booking Group Corporation, SIA   | Naktsmājas, tūrisms   | 152 465                            | 30%                    | 119%    | 10 995% | 1%              | 68                |
|  | 2                     | TEZ TOUR, SIA                    | Naktsmājas, tūrisms   | 39 446                             | 21%                    | 61%     | 201%    | 1%              | 27                |
|  | 3                     | AVEROJA, SIA                     | Naktsmājas, tūrisms   | 19 831                             | 28%                    | 225%    | 51%     | 3%              | 14                |
|  | 4                     | IMPRO CEĻĻĀJUMI, SIA             | Naktsmājas, tūrisms   | 17 267                             | 61%                    | 265%    | 64%     | 6%              | 39                |
|  | 5                     | ŽAKS-2, SIA                      | Ēdināšana   | 10 723                             | 30%                    | 79%     | 31%     | 18              | 198               |

# Latvijas demogrāfijas apskats

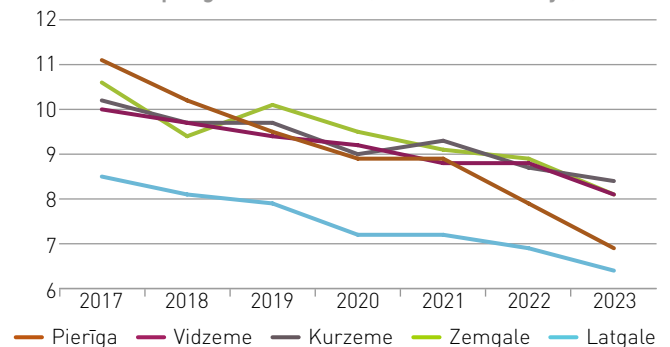
Dati: Centrālā  
statistikas  
pārvalde



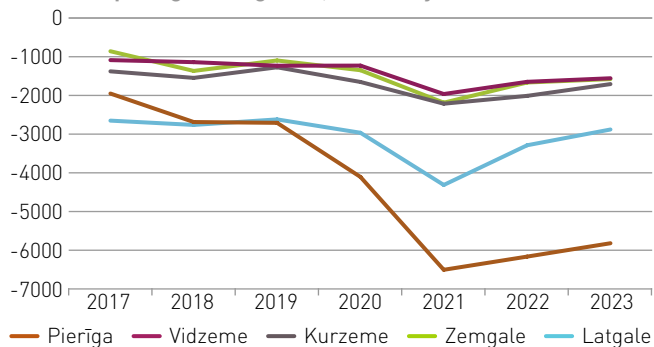
Iedzīvotāju skaita izmaiņas reģionos, % uz gada sākumu



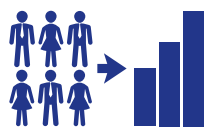
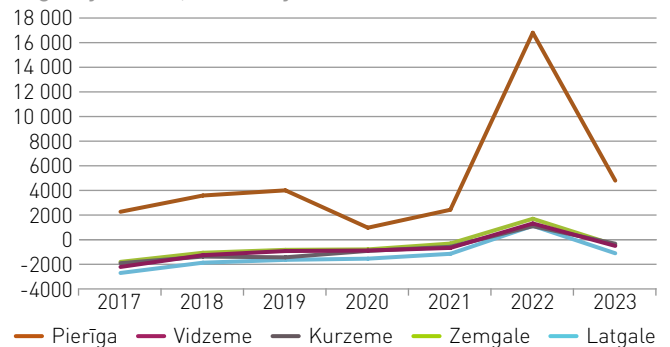
Dzimstības vispārīgais koeficients (uz 1000 iedzīvotāju)



Dabiskais pieaugums reģionos, iedzīvotāji



Migrācijas saldo, iedzīvotāji



Ja ekonomiskajā ziņā pārsvarā ir novērojamas pozitīvas tendences, tad par demogrāfiju to nevar teikt. Visi svarīgākie demogrāfiskie rādītāji reģionos un Latvijā kopumā saglabājās ar mīnusa zīmi. Visliktākie rādītāji bija dzimstībai. Tā ir sasniesusi zemāko līmeni pēdējo piecu gadu laikā un tas novērojams visos reģionos. Absolūtais "līderis" šajā ziņā bija Pierīgas reģions, kur pēdējos piecos gados dzimstības koeficients ir samazinājies par 2,6 procentpunktiem. Pārējos reģionos šis kritums svārstās no 1,3 līdz 2 procentpunktiem. Arī dabiskais pieaugums saglabājās stabilā negatīvajā zonā. Tomēr krituma temps šajā ziņā pēdējos divos gados ir nedaudz samazinājies, kas būtu uzskatāma par pozitīvu tendenci un liecina par kopējo dzīves ilguma palielināšanos visos reģionos. Tomēr dzīves ilguma palielināšanās nespēj kompensēt zemo dzimstību un iedzīvotāju skaits visos reģionos turpina samazināties. Tas attiecas arī uz Pierīgu, kura ir atgriezies

stabilā negatīvajā zonā, pēc neliela kāpuma ko varēja novērot 2018.-2020. gada periodā. Pierīgā vienīgajā no reģioniem saglabājās pozitīvs migrācijas saldo. Tomēr arī šeit 2023. gadā tas strauji samazinājās. Pārējos reģionos pēc neliela kāpuma pāri nulles atzīmei 2022. gadā migrācijas saldo atgriezās negatīvajā zonā gadu vēlāk. Acīm redzot 2022. gadā migrācijas saldo ietekmēja Ukrainas bēgļu pirmā vilņa ierašanās Latvijā. Gadu vēlāk šis vilnis noplaka attiecīgi samazinot saldo rādītājus. Redzot negatīvos demogrāfiskos rādītājus var secināt ka līdz šim (ne)veiktie pasākumi demogrāfiskās situācijas uzlabošanai nav devuši vēlamu rezultātu. Situācijai turpinot pasliktināties var prognozēt ka nākotnē demogrāfisko problēmu risināšanai būs jāspēr arvien radikālāki soļi. Sabiedrībai kopumā tas radīs gan papildus izmaksas, gadījumā ja tiks ieviesti finansiālie atbalsta instrumenti bērnu dzimstības veicināšanai, kā arī ievērojamu spriedzi, ja demogrāfijas problēmas tiks risinātas uzņemot Latvijā vairāk imigrantu no citām valstīm.

# Labklājība 2023. gadā

**Ekonomiskā aktivitāte Latvijas reģionos, iedzīvotāju skaits tūkst. (15-74)** Centrālās statistikas pārvaldes dati

|         | Bezdarbnieki | Ekonomiski neaktīvi iedzīvotāji | Nodarbinātie iedzīvotāji | Ekonomiski aktīvie iedzīvotāji | Iedzīvotāju skaits |
|---------|--------------|---------------------------------|--------------------------|--------------------------------|--------------------|
| Pierīga | 34,5         | 214,3                           | 482,9                    | 517,4                          | 732                |
| Vidzeme | 7,4          | 44,7                            | 76,3                     | 83,8                           | 129                |
| Kurzeme | 9,6          | 61,0                            | 98,4                     | 108,1                          | 169                |
| Zemgale | 8,4          | 56,5                            | 100,1                    | 108,6                          | 165                |
| Latgale | 10,7         | 70,3                            | 106,2                    | 116,8                          | 187                |

Pierīga



Vidzeme



Kurzeme



Zemgale



Latgale

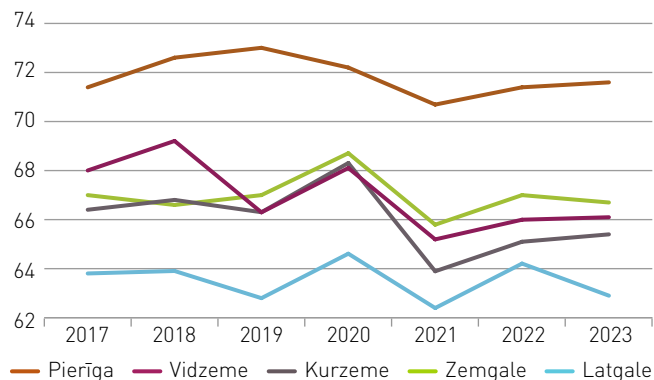


■ Ekonomiski neaktīvi iedzīvotāji  
■ Ekonomiski aktīvie iedzīvotāji ■ Bezdarbnieki  
■ Nodarbinātie iedzīvotāji ■ Iedzīvotāju skaits

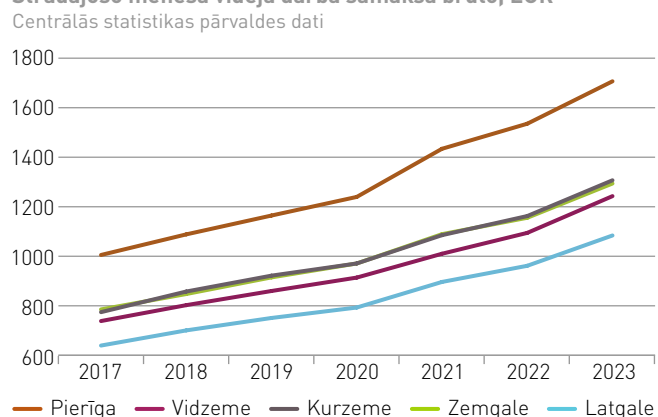


Covid-19 pandēmija sāk aizmirsties, sākam pierast pie kara Ukrainā un inflācija strauji krītas. Tas viss kopumā ietekmēja labklājību pozitīvi. Algas un kopējā labklājība turpina pieaugt visos reģionos. Salīdzinoši vismazākais pieaugums procentos bija Rīgas reģionā, kas kopumā ir apsveicams fakts jo liecina par reģionālo atšķirību samazināšanos. Tomēr straujo ienākumu līmeņa palielināšanos nevar vērtēt viennozīmīgi pozitīvi. Lielāks algu pieaugums salīdzinot ar inflāciju, kas 2023. gadā bija 8,9%, rada riskus Latvijas konkurētspējai, ja paralēli algu pieaugumam netiek nodrošināts produktivitātes pieaugums. Pozitīvs 2023. gads bijis arī nodarbinātības jomā. Bezdarbnieku skaits visos reģionos ir samazinājies. Laika periodā no 2021. gada līdz 2023. vislielākais bezdarbnieku skaita samazinājums bija Latgalē, kur tas

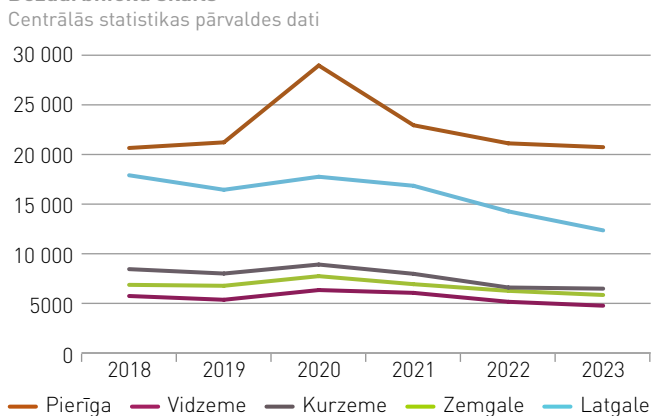
**Ekonomiski aktīvo iedzīvotāju skaita izmaiņas reģionos, %** Centrālās statistikas pārvaldes dati



**Strādājošo mēneša vidējā darba samaksa bruto, EUR** Centrālās statistikas pārvaldes dati



**Bezdarbnieku skaits** Centrālās statistikas pārvaldes dati



kritās par gandrīz 4,5 tūkstošiem personu, kas 3 līdz 4 reizes straujāks kritums nekā pārējos reģionos. Tāds samazinājums ir uzskatāms par ļoti labu sasniegumu un liecina par kopējo ekonomisko aktivitāti Latgalē un optimisma pieaugumu. Pozitīvo situāciju kopumā aizēno ekonomiski aktīvo iedzīvotāju skaita samazināšanās. Tā 2023. gadā bija novērojama visos reģionos izņemot Pierīgu. Vislielākais ekonomiski aktīvo iedzīvotāju skaita samazinājums pēdējos piecos gados bija tieši Latgalē, kur tas ir krities par 12 tūkstošiem iedzīvotāju. Pārējos reģionos kritums ir bijis no 3,8 līdz 5 tūkstošiem iedzīvotāju, savukārt Pierīgā bija novērojams pieaugums par 3,8 tūkstošiem iedzīvotāju. Līdz ar to var secināt ka Rīga un Pierīga turpina pievilināt ekonomiski aktīvos iedzīvotājus no reģioniem. Nākotnē tas arvien vairāk apgrūtinās ekonomisko attīstību reģionos ārpus Rīgas darbaspēka trūkuma dēļ.

# Darba tirgus uz “karstas pannas”

Situācija darba tirgū uzņēmējiem nu jau labu laiku rada lielas galvassāpes. Maz brīvu darbinieku, ne vienmēr prasībām atbilstošas darba prasmes, kā arī kārtīgs atalgojuma lēciens. Prognozes liecina, ka darba tirgus “karsts” saglabāsies arī turpmāk.

Teksts: INGUNA UKENĀBELE, LETA. Foto: LETA

Centrālās statistikas pārvaldes dati liecina, ka strādājošo vidējā bruto darba samaksa 2024. gada pirmajā pusē, salīdzinot ar atbilstošo periodu gadu iepriekš, auga par 10,3%, 2023. gadā, salīdzinot ar 2022. gadu, – par 12%. Tomēr visi šie skaitļi ir jāskata kontekstā ar inflāciju, kas pēc Krievijas iebrukuma Ukrainā un tā radītā šoka, 2022. gadā auga par 17,3%, salīdzinot ar iepriekšējo gadu, bet 2023. gadā patēriņa cenas pakāpās par vēl 8,9%. Tādēļ, lai gan no vienas puses darba samaksas pieaugumu var vērtēt kā iespaidīgu, faktiski tas tikai pamazām kompensēja inflācijas radīto mājāsaimniecību pirktspējas kritumu. Arī darba devēji resursu un tostarp darbaspēka izmaksu kāpumu lielākoties spēja pārlikt uz gala patērētājiem, ceļot savu preču un pakalpojumu cenas.

Tomēr fakts, ka inflāciju ir izdevies sabremzēt un arī darba samaksas kāpums vairs nesolās būt pārāk liels, nenozīmē, ka darba devēji var uzelpot. Ne visai iepriecinošā demogrāfiskā situācija Latvijā un Eiropā kopumā nozīmē vienu lietu – spiediens darba tirgū nemazināsies. Turklāt gribam to vai ne, bet tas pieprasīs izmaiņas gan tajā, kā skatāties uz Latvijā pieejamajiem darbiniekiem, gan uz imigrāciju, gan uz ieguldījumiem arvien straujākā daudzu procesu automatizācijā un IT risinājumu lietojumā.

## MAZ UN VĒL MAZĀK DARBINIEKU

Centrālās statistikas pārvaldes dati liecina, ka kopš 2022. gada faktiskā bezdarba līmenis Latvijā svārstās ap 7% – ir mēneši, kad tas ir nedaudz lielāks, ir mēneši, kad mazāks, bet tendence ir diezgan nemainīga. Reģistrētā bezdarba līmenis, kuru aprēķina Nodarbinātības valsts aģentūra un kas parāda, cik daudz bezdarbnieku ir vairāk vai mazāk aktīvā darba meklēšanas procesā, ir vēl zemāks – virs 5%.

“Mums šobrīd darba tirgū ir ļoti maz brīvu darbinieku, mazāk, nekā jebkad ir bijis, mazāk nekā 2007. un 2008. gadā jeb “treknajos gados” pirms krīzes, kad arī bija laiks, ka darbā ņēma praktiski visus, kam ir divas rokas, divas kājas un galva. Šajā brīdī spiediens darba tirgū ir vēl lielāks. Tādēļ no darba devēju viedokļa šis nav vienkāršs laiks, lai atrastu darbiniekus,” intervijā aģentūrai LETA atzīst pētījumu un vadības konsultāciju uzņēmuma “Figure Baltic Advisory” valdes locekle un vecākā konsultante Anta Praņēviča.

Bankas “Luminor” ekonomists Pēteris Strautiņš, komentējot bezdarba datus, šī gada pirmās puses darba tirgu raksturo kā “plakanu” – tieši tādu pašu kā Latvijas ekonomika kopumā. Viņš arī norāda uz straujo algu kāpumu – tā nebūtu, ja būtu



Pētījumu un vadības konsultāciju uzņēmuma “Figure Baltic Advisory” valdes locekle un vecākā konsultante Anta Praņēviča.

potenciālo darbinieku pārpilnība. Turklāt nav tā, ka algas straujāk augtu augstākas kvalifikācijas nozarēs, kas varētu liecināt par strukturālā bezdarba problēmu, ir drīzāk otrādi.

## LATVIJA NAV UNIKĀLA

Tomēr tas, ka ir salīdzinoši maz brīvu darbinieku, kā arī ir piedzīvots pamatīgs algu kāpums, nav nekas tāds, kas būtu raksturīgs tikai Latvijai. Ļoti līdzīga situācija ir gan Latvijas kaimiņvalstīs, gan Eiropā kopumā.

Igaunijā vidējās bruto darba algas pieaugums par divcipara skaitli tika reģistrēts trīs 2023. gada ceturkšņus pēc kārtas. Kopš 2023. gada pēdējā ceturkšņa algu kāpums turpinājās, taču kļuva mērenāks, liecina Igaunijas statistikas dati. Arī bezdarbs Igaunijā ir visai līdzīgs Latvijas rādītājiem. 2024. gada otrajā ceturksnī bezdarbs bija 7,6%.

Lietuvā 2024. gada vidū bezdarba līmenis atradās pie 6,9%, pēdējo ceturkšņu laikā šūpojoties amplitūdā no 6 līdz 8%, liecina statistikas dati. Savukārt attiecībā uz atalgojumu “SEB Bank” savā “Nordic Outlook” apskatā norāda, ka tas ir pārspējis prognozes un kopumā 2024. gadā atalgojums Lietuvā varētu augt par 8,1%. Banka arī norāda, ka pastāv risks, ka algas var augt pārāk strauji, jo, kamēr algas aug, tikmēr produktivitātes rādītāji Latvijas dienvidu kaimiņvalstī krītas.



Eiropas attīstības un sadarbības organizācija (OECD) savā 2024. gada nodarbinātības pārskatā norāda, ka vairumā OECD dalībvalstu bezdarbs saglabājas vēsturiski zemākos līmeņos, savukārt nodarbinātības rādītāji ir sasnieguši rekordus. Lai gan spriedze darba tirgū pamazām mazinās, situācija nav vienkārša.

Arī atalgojums vairumā OECD valstu ir turpinājis augt, tomēr aptuveni pusē organizācijas dalībvalstu tas ir zem 2019. gada līmeņa. Vienlaikus redzams, ka no OECD Eiropas dalībvalstīm tieši Latvija, Lietuva, Polija un Ungārija ir piedzīvojušas lielāko reālās darba algas kāpumu 2024. gadā, salīdzinot ar iepriekšējo gadu.

## DARBA TIRGUS ATALGOJUMA SPĪLĒS

No vienas puses, darba devēji šodien var sūdzēties par to, ka darbiniekiem nākas maksāt daudz vairāk nekā vēl pirms dažiem gadiem. No otras puses, būs visai maz darbinieku, kuri teiks, ka tagad nu gan "peldas kā nieres taukos", jo inflācijas dēļ zaudētā pirktspēja atjaunojas daudz lēnākā tempā, nekā iepriekš tika piedzīvots patēriņa cenu lēciens. Tomēr visi eksperti ir vienprātīgi, ka turpmāk tik strauju atalgojuma pieaugumu kā iepriekš vairs neredzēsīm.

"Figure Baltic Advisory" ikgadējais 2024. gada Vispārējais atalgojuma pētījums liecina, ka Latvijā vidējais pamata atalgojums mēnesī, tam pašam darbiniekam strādājot tajā pašā amatā, gada laikā pieaudzis par 8,2%. Iepriekšējā gadā kāpums bija par 11,5%. Savukārt Igaunijā vidējā mēneša pamatalga pērn palielinājās par 7,3%, bet Lietuvā – par 8,8%.

"Figure Baltic Advisory" sagaida, ka nākamajā gadā atalgojuma pieaugums Latvijā būs mērenāks – mēneša pamatalga varētu pieaugt par 5,3%.

Analizējot plānotās darbinieku izmaiņas līdz 2024. gada beigām, secināts, ka 57% organizāciju Latvijā darbinieku skaits palielināsies, kamēr Lietuvā un arī Igaunijā 63%, savukārt 31% organizāciju Latvijā darbinieku skaits šā gada laikā nemainīsies (Lietuvā – 26%, Igaunijā – 25%), bet 12% – samazināsies (Lietuvā – 11%, Igaunijā – 12%).

Lai gan inflācijas radītais ugunsgrēks darba ņēmēju maciņos varētu būt jau nodzēsts, atalgojuma jautājumā atslābt neļaus ilgtermiņa problēma, kas ir saistīta ar demogrāfiju un to, cik vispār Latvijā ir iedzīvotāju darbaspējīgā vecumā.

"Piemēram, 2022. gadā no darba tirgus izgāja ap 12 400 darbinieku, kas ir gandrīz līdzvērtīgi Cēsu pilsētas iedzīvotāju skaitam. Līdz ar to spiediens darba tirgū tikai aug. Arī mūsu ekonomika aug, un tas nozīmē, ka pieprasījums pēc darbiniekiem kļūst tikai lielāks. Tāpēc, lai savā organizācijā piesaistītu jaunu darbinieku, visticamāk, viņš būs jāpārpērk no kāda cita uzņēmuma, un tas nav lēti, tas noteikti nevar notikt par vidējo algu tirgū. Vēl grūtāk ir atrast darbiniekus ar konkrētām prasmēm. Turklāt, attīstoties tehnoloģijām, ienākot mākslīgajam intelektam, strauji mainās tas, kas darba devējam ir nepieciešams, un prasības kandidātiem jau ir pavisam citādākas nekā vēl pirms pieciem gadiem. Tā visa rezultātā var prognozēt, ka spiediens darba tirgū tuvākajā laikā nemazināsies. Gaidīt, ka darba tirgū parādīsies daudz brīvu darbinieku, nevar," uzsver A. Praņēviča.

## KUR ATRAST DARBINIEKU? VARBŪT TEPAT?

Jautājums, kur atrast darbiniekus, pašlaik nodarbina ne vienu vien darba devēju. Risinājumi ir visai skaidri, bet, lai tos ieviestu dzīvē, vajadzīga attieksmes maiņa gan valsts, gan uzņēmumu līmenī.



Latvijas Bankas ekonomists Oļegs Krasnopjorovs.

Viens no vienkāršākajiem ir sākt citādāk lūkoties uz Latvijā jau pieejamajiem darbinieku resursiem. Tostarp A. Praņēviča norāda, lai gan Eiropas līmenī daudz tiek runāts par sievietšu un jauniešu problēmām darba tirgū, Latvijā gadījumā īpaša uzmanība ir jāpievērš vecāka gadagājuma darbiniekiem, kuru Latvijā demogrāfiskās situācijas dēļ kļūst arvien vairāk un kuri darba iespēju ziņā Latvijā saskaras ar diskrimināciju.

"Turklāt te runa ne tik daudz ir par to, ka vecākam darbiniekam speciāli maksātu zemāku algu, bet gan viņus vienkārši nepieņem darbā. Diskriminācija izpaužas tā, ka darba devējs pasaka "mēs gribam jaunāku darbinieku", "viņš neiederēsies mūsu uzņēmuma kultūrā" utt. Te nu uz āru nāk ļoti daudz aizspriedumu. Turklāt nav jāgaida pat pirmspensijas vecums, jau sasniedzot 40 gadus, iespējas darba tirgū kļūst daudz ierobežotākas," atzīst A. Praņēviča.

Arī Latvijas Bankas ekonomists Oļegs Krasnopjorovs pētījumā par to, kā panākt noturīgu Latvijas tautsaimniecības izaugsmi, secina, ka Latvijas ekonomikas izaugsmes tempu var paātrināt par gandrīz diviem procentpunktiem gadā uz cilvēkkapitāla komponentes rēķina. Taču, lai tas notiktu, ir nepieciešams paaugstināt izglītības kvalitāti un līmeni, aktivizēt iekšējās darbaroku rezerves, mazināt priekšlaicīgu mirstību darbības vecumā un uzlabot nodarbināto iedzīvotāju veselību.

O. Krasnopjorovs norāda, ka Latvijā iekšējā darbaroku rezerve ir lēšama ap 73 tūkstošiem cilvēku, no kuriem ne visi ir reģistrējušies kā bezdarbnieki un meklē darbu. Kā piemēru viņš min vienu iedzīvotāju grupu – vīriešus 55–59 gadu vecumā. No 58 tūkstošiem šīs grupas iedzīvotāju ap 15 tūkstošiem nestrādā, un starptautiskā prakse liecina, ka katrs trešais jeb 5000 cilvēku reāli varētu atgriezties darba tirgū. "Ja iemesli, kāpēc šie cilvēki nav nodarbināti, ir novecojusi izglītība, vājas digitālās prasmes un veselības stāvokļa pasliktinājums, politikas veidotāju rokās ir daudzi rīki, lai viņiem palīdzētu atgriezties darba tirgū," uzsver Latvijas Bankas ekonomists.

Vienlaikus gan viņš norāda, ka būtu naivi uzskatīt, ka minēto 73 tūkstošu "rezervistu" atgriešana darba tirgū dotu līdzvērtīgu pienesumu pašlaik nodarbinātajiem, jo visdrīzāk daļa varētu strādāt tikai uz pusslodzi, viņu darba produktivitāte būtu zemāka, bet jebkurā gadījumā tas varētu paātrināt Latvijas ekonomikas izaugsmi un palīdzēt šiem cilvēkiem izkļūt no sociālās atstumtības.

## IMIGRĀCIJAS KARSTĀIS KARTUPELIS

Kā karsts kartupelis starp politiķiem un darba devējiem tiek mētāts jautājums par imigrāciju, lai risinātu problēmas darba tirgū.

P. Strautiņš no bankas "Luminor" uzsver, ka Latvija nekur neaizbēgs no imigrācijas politikas tēmas, lai gan patlaban sabiedriskā diskusija par to ir realitātes noliegšanas fāzē. P. Strautiņš norāda, ja tiks pieļauta tālāka nozīmīga iedzīvotāju skaita samazināšanās, tas var būt ļoti negatīvs signāls Latvijā dzimušiem cilvēkiem, kad viņi, iespējams, domā par to, vai saistīt savu nākotni ar mūsu valsti vai nē. Tālāka iedzīvotāju skaita samazināšanās nozīmētu, ka šeit ir gaidāmi ļoti trūcīgi ienākumi vecumdienās, savukārt ieguldījumi mājokļos ar laiku var zaudēt vērtību.

"Jau notiekošo populācijas sarukumu šobrīd vairs var apturēt tikai ar imigrācijas palīdzību. Tas ir nesen izdevies mūsu kaimiņvalstij Lietuvai. Ja ekonomiskās politikas veidotāji vēlas, lai uzņēmumi ieguldītu uz vietējo patēriņu orientētajā ekonomikas daļā, lai bankas vēlētos kreditēt mājokļu attīstību, ir jāpiedāvā reālistiski risinājumi iedzīvotāju skaita stabilizēšanai," uzskata P. Strautiņš.

Savukārt O. Krasnopjorovs norāda, lai imigrācija veicinātu ne tikai ekonomikas apjomu, bet arī dzīves līmeni valstī, piesaistītajiem migrantiem ir jābūt ar augstāku kvalifikāciju nekā vietējo iedzīvotāju vidējais līmenis.

"Kaut arī daži uzņēmēji iegūtu arī no zemas kvalifikācijas strādnieku masveida piesaistīšanas Latvijas darba tirgum, jo tie varētu izmaksāt lētāk par vietējiem darbiniekiem vai investīcijām ražošanas procesu automatizācijā, ar lētāka darbaspēka ieviešanu nevarēs panākt dzīves līmeņa pieaugumu visai Latvijas sabiedrībai," uzsver Latvijas Bankas ekonomists.

## IEGULDĪJUMI DIGITALIZĀCIJĀ, AUTOMATIZĀCIJĀ, ROBOTIZĀCIJĀ

Kamēr daudz tiek runāts par darbaroku trūkumu, straujā IT risinājumu attīstība pašlaik paver iespējas pavisam citai darba organizācijai, kurā daudzas mehāniskas vai rutīnas darbības var nodrošināt roboti un digitālie risinājumi, cilvēkus novirzot citu funkciju veikšanai. Tomēr arī te ir vairāki "bet". Jautāts, kurās nozarēs klībo digitālo rīku ieviešana, IT risinājumu izstrādātāja "ZZ Dats" direktors Edžus Žeiris intervijā aģentūrai LETA atbild, ka praktiski visās un pie vainas ir gan nepietiekamās investīcijas, gan zināšanu trūkums.

Turklāt jautājums par digitalizāciju un automatizāciju rada satraukumu par divām lietām. Viena ir speciālistu trūkums, kuriem ir atbilstošas zināšanas šādu risinājumu izstrādē, ieviešanā un apkalpošanā. Otra ir saistīta ar to, ka daudzi cilvēki zaudēs savus līdzšinējos darbus.



Bankas "Luminor" ekonomists Pēteris Strautiņš.

Tomēr A. Praņēviča uzsver, ka izvēles nav un ir jāveicina strauja inovāciju attīstība, darbinieku pārkvalifikācija un viss iespējamais atbalsts mācībām un jaunu prasmju iegūšanai.

"Te nu ir jāspiež gāze grīdā, jo darbinieku nākotnē trūks vēl vairāk, un tas nozīmē, ka spiediens uz algām arī tikai un vienīgi augs," uzsver "Figure Baltic Advisory" pārstāve.

Viņa arī noraida bažas par to, ka tehnoloģijas padarīs cilvēkus par bezdarbniekiem, uzsverot, ka nākotnē daudz vairāk būs vajadzīgi ne tikai darbinieki ar augstāko izglītību, bet arī praktisko darbu veicēji. Jau tagad ļoti trūkst elektriķu, santehniķu, mehāniķu, metinātāju, kalēju. Tas nozīmē, ka nav uzreiz jādomā par IT un augstāko matemātiku, ir jādomā, kā cilvēkus bez noteiktas profesionālās izglītības var iedvesmot apgūt praktisko darbu profesijas, uzsver A. Praņēviča.

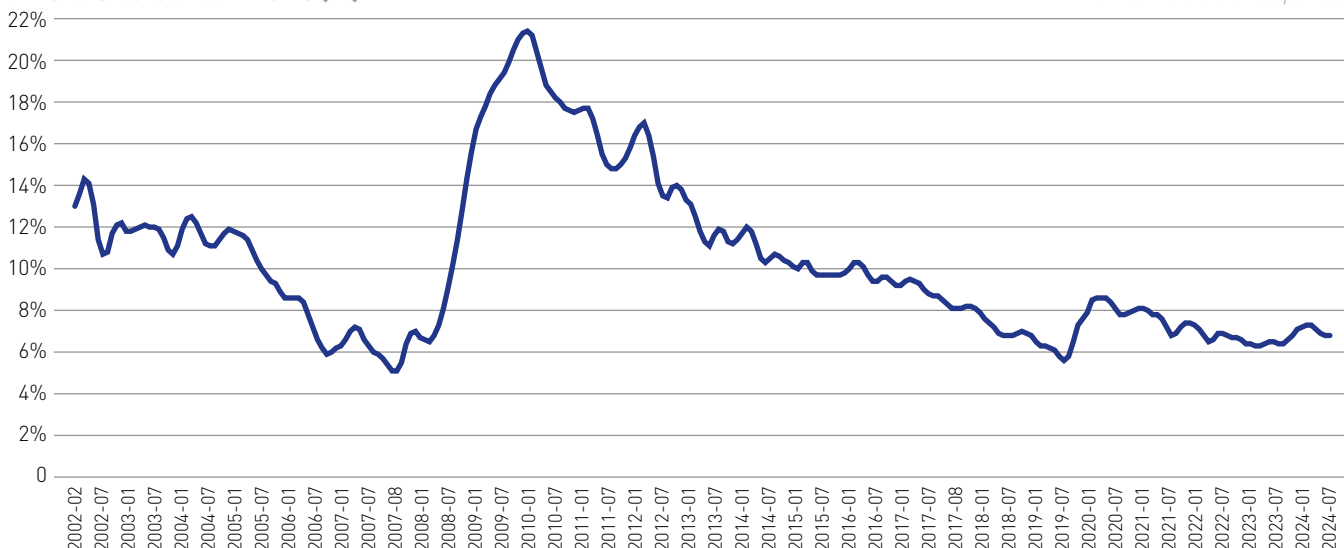
Vienlaikus viņa norāda, ka arī šajās profesijās mūsdienās klāt nāk vajadzība mācīties un apgūt jaunās tehnoloģijas.

Arī E. Žeiris aicina nebaidīties no tā, ka, piemēram, mākslīgais intelekts aizstās cilvēku.

"Tas tomēr ir asistents. Jā, vieglākos uzdevumus tas var atri sināt diezgan vienkārši, bet sarežģītākos uzdevumos tas pilda asistenta funkciju, un šādā nozīmē tas ir jāizmanto, un mēs to arī izmantojam arvien plašāk. Turklāt, ja mēs to nedarīsim, tad atpaliks un nebūs konkurētspējīgi pasaules tirgū," norādīja "ZZ Dats" direktors. ■

### Faktiskais bezdarba līmenis (%)

Dati: Centrālā statistikas pārvalde



# Lēnas izaugsmes gads

Lēni, lēni, joprojām lēni. Tieši tā var raksturot Latvijas un arī Eiropas kopējās ekonomikas attīstību pēdējos gados. Cerības uz lielāku attīstības jaudu tiek liktas vien 2025. gadā.

Teksts: INGUNA UKENĀBELE, LETA. Foto: LETA

Centrālās statistikas pārvaldes dati liecina, ka Latvijas ekonomika 2024. gada pirmajā pusē augusi vien par 0,3% salīdzinājumā ar pērno gadu, kas raksturojams kā stagnācijas turpināšanās. Te jāatgādina, ka vēl 2023. gada beigās Latvijas ekonomikas izaugsme 2024. gadā tika lēsta ap 2%, bet jau kopš pavasara visas institūcijas sāka mērķtiecīgu savu prognožu samazināšanu.

Ekonomikas eksperti ir uzskaitījuši virkni iemeslu, sākot ar zemu investoru aktivitāti un "aizķeršanos" ar daudziem lielajiem no Eiropas Savienības (ES) fondiem finansējamajiem projektiem un beidzot ar mājsaimniecību uzvedību, kas pēc piedzīvotā inflācijas šoka iepriekšējos gados nebūt nesteidz atsākt vērienīgākus tēriņus, kaut gan pirktspēja saskaņā ar statistikas datiem uzlabojas.

"Luminor Bank" ekonomists Pēteris Strautiņš savā vērtējumā par 2024. gada pirmās puses iekšzemes kopprodukta (IKP) datiem atzīst, ka perfektāku stagnāciju grūti iedomāties – kopējā pievienotā vērtība svārstās ap vienu punktu jau kopš 2023. gada sākuma. Tomēr P. Strautiņa ieskatā ir viens mierinājums – varēja būt sliktāk. Ekonomists skaidro, ka dzīvojam laikā, kad preču eksportu samazina mājokļu tirgus krīze reģionā, bet ārvalstu investīciju piesaisti un tūrisma bremsē karš Ukrainā. Vietējās investīcijas un patēriņu bremsē arī augstās procentu likmes. Taču P. Strautiņš uzsver, ka ar mierinājumiem nevajag aizrauties, jo, neskatoties uz šiem apstākļiem, piemēram, Lietuvas ekonomika aug, lielā mērā pateicoties ilgstošam sekmīgam darbam investīciju piesaistē.

Tomēr Latvija ar savu lēno ekonomikas izaugsmi nebūt nav unikāla. ES statistikas biroja "Eurostat" dati liecina, ka IKP otrajā ceturksnī, salīdzinot ar aprīli–jūniju pērn, ES palielinājies par 0,8%, bet eirozonā – par 0,6%. Līdz ar to ne par kādu lielu aktivitātes uzrāvienu nevar runāt arī Eiropā kopumā. Nopietnāka attīstība 2024. gadā ir vērojama vien tādās nelielās valstīs kā Malta un Kipra, bet starp lielajām Eiropas valstīm, kur IKP izaugsmei 2024. gada otrajā ceturksnī izdevies uzkāpt līdz 4% atzīmei, ir minama vien Polija. Latvijai savukārt krietni iegriež tas, ka "mīnusus" jau labu laiku ir Igaunijas ekonomika, jo tā ir nozīmīga Latvijas tirdzniecības partnere. Savukārt Igauniju uz leju velk Somija un pārējās Ziemeļvalstis.

## LIETAS, KURAS NEKUST UZ PRIEKŠU

"Ekonomika ir vāja un vājāka, nekā gaidīts, turklāt ne tikai Latvijā, bet Eiropā kopumā. Tēlaini runājot, pēc laba gada sākuma pavasaris ir ievilcies un vasara ekonomikā vēl nav iestājusies," intervijā aģentūrai LETA saka Latvijas Bankas prezidents Mārtiņš Kazāks.

Viņš norāda, ka, pirmkārt, mūsu eksporta tirgos ir ļoti vāja izaugsme un tas negatīvi ietekmē ārējo tirdzniecību. Kamēr ekonomikās, kas ir nozīmīgi tirgi Latvijai, neparādīsies noturīga izaugsme, eksporta sektors būs vājš un vilks uz leju



**"Tēlaini runājot, pēc laba gada sākuma pavasaris ir ievilcies un vasara ekonomikā vēl nav iestājusies"**

**Latvijas Bankas prezidents  
MĀRTIŅŠ KAZĀKS**

Latvijas ekonomikas kopējo izaugsmi. Otrkārt, tā ir mājsaimniecību uzvedība, jo ir redzams, ka mājsaimniecību ienākumi aug un pirktspēja atgūstas, bet šajā brīdī nedrošība vēl ir diezgan liela un mājsaimniecības izvēlas uzkrāt, nevis tērēt.

Ekonomisti ir pauduši viedokli, ka sākotnējās 2024. gada IKP izaugsmes prognozēs nepietiekami tika ņemta vērā arī Eiropas Centrālās bankas likmju politikas ietekme uz mājsaimniecību uzvedību. Augstās likmes, kuru mērķis ir bremsēt inflāciju, sadārdzināja arī kredītu izmaksas. Lai gan Latvijā lielākā daļa mājsaimniecību iztiek bez kredītsaistībām, ir redzams, ka arī šis faktors ir ietekmējis tēriņus, un acīmredzami daļa naudas, kurai vajadzēja nonākt tautsaimniecībā, tika ieguldīta lielākos maksājumos par aizdevumiem.

Vēl viens piliens, kurš arī laikam nepietiekami tika novērtēts agrāk, ir tas, ka cilvēkiem pēc pandēmijas laika ierobežojumiem joprojām ir liela vēlme doties ceļojumos, par ko, piemēram, liecina maksājumu karšu izmantošanas dati. Līdz

ar to Latvijas iedzīvotāji ir sparīgi tērējuši līdzekļus ārzemēs, bet Ukrainas kara sabiedēto ārzemnieku plūsma uz Latviju joprojām nav īsti atjaunojusies.

Starp bremzējošiem faktoriem minams arī darba tirgus. Darba devēji sūdzas par ievērojamu atalgojuma kāpumu. Tajā pašā laikā darbaspēka rezerves Latvijā ir ļoti plānas. M. Kazāks norāda, ka turklāt arī tās pašas plānās rezerves mēs nemākam izmantot pietiekami racionāli.



## **“Pirmo reizi kopš Aukstā kara laikiem mums patiešām jābaidās par savu pašsaglabāšanos” Bijušais Eiropas Centrālās bankas prezidents MARIO DRAGI**

“Pēdējo piecu gadu laikā Latvijā strādājošo skaits ir mazinājies, kamēr Lietuvā un Igaunijā ir kāpums. Igauni un lietuvieši ir bijuši prasmīgāki vietējā darbaspēka izmantošanā, jo iesaiste darba tirgū ir augstāka nekā Latvijā. Lietuvā strādājošo skaits ir būtiski audzis arī Ukrainas un Baltkrievijas bēgļu dēļ. Tas nozīmē, ka mēs ne tikai neesam tik daudz piesaistījuši darbaspēku kā lietuvieši un igauņi, bet arī esošo darbaspēka resursu neizmantojam tik efektīvi,” saka Centrālās bankas vadītājs. Viņš arī piebilst, ka par ilgtspējīgu nevar uzskatīt tendenci, ka nodarbināto īpatsvars sabiedriskajā sektorā pieaug un privātajā sektorā kļūst mazāks.

Investīciju piesaistē, kas arī ir nozīmīgs faktors ekonomikas attīstībā, krietnu triecienu ir devis Krievijas īstenotais pilna apmēra iebrukums Ukrainā, jo virkne investoru uz Krievijas pierobežas valstīm joprojām skatās kā uz krietni riskantāku vietu savu ieguldījumu veikšanai. Lai gan nav piepildījušās kara sākumā izteiktās pesimistiskākās prognozes, Baltijas valstīm jābrīnās, ka uz tām tiek attiecināta augstāka “riskā likme” nekā uz citām Eiropas ekonomikām, kas atrodas tālāk no agresorvalsts Krievijas.

Ne tik raiti, kā iecerēts, notiek arī ES fondu ieguldīšana Latvijas attīstībā. Finanšu ministrija gada sākumā cēla trauksmi

par to, ka provizoriski ap 500 miljoniem eiro 2024. gadā, gadījumā, ja realizējas nozaru ministriju iesniegtās ES fondu ieguldījumu prognozes, netiks ieguldīti un novirzīties uz turpmākiem gadiem. Vēlāk tika panākta vienošanās par investīciju pārdali 662,8 miljonu eiro apmērā, saglabājot katras ministrijas kopējā investīciju portfeļa apjomu, tādējādi novēršot iepriekš izskanējušos fondu finansējuma riskus. Tomēr par to, ka brīžiem ar ES naudas izmantošanu iet kā pa celmiem, spilgti liecina “Rail Baltica” projekts.

“Luminor” pārstāvis P. Strautiņš kā piemēru ir minējis, ka 2024. gada pirmajā pusē ieguldījumi uzņēmumu pamatkapitālos samazinājās par 7,3% un to var uzskatīt par šā gada lielāko nepatīkamo pārsteigumu Latvijas ekonomikā, jo tuvojas ES fondu apguves augstākais punkts.

## **IZAUGSMES RECEPTES MEKLĒJUMI**

Atbildi uz jautājumu, ko darīt ar lēnīgo ekonomikas izaugsmi, meklē ne tikai Latvijā, bet arī Eiropā kopumā.

Tostarp bijušais Eiropas Centrālās bankas prezidents un Itālijas premjerministrs Mario Dragi izstrādāja ziņojumu pēc Eiropas Komisijas priekšsēdētājas Urzulas fon der Leienas aicinājuma. Ziņojumā teikts, ka ES nepieciešamas papildu investīcijas vismaz 750–800 miljardu eiro apmērā, kas veido gandrīz 5% no bloka IKP.

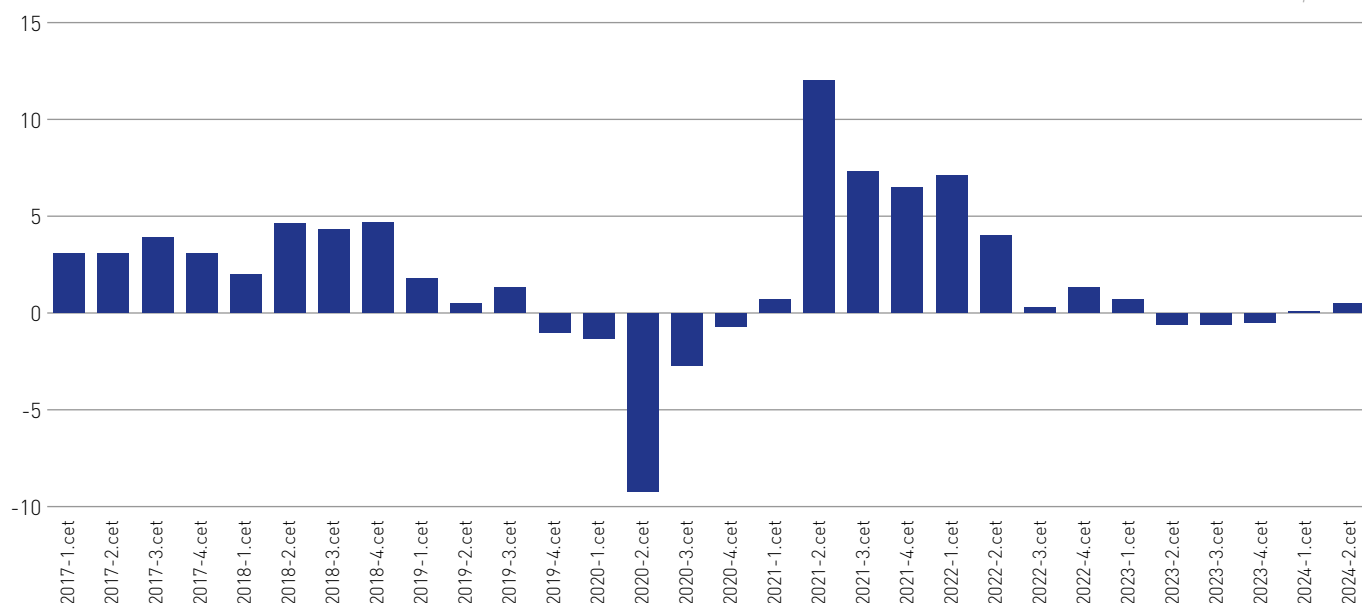
“Pirmo reizi kopš Aukstā kara laikiem mums patiešām jābaidās par savu pašsaglabāšanos, un iemesls vienotai rīcībai vēl nekad nav bijis tik pārliecinošs,” M. Dragi norādīja preses konferencē Briselē, kurā tika prezentēts ziņojums. M. Dragi norādīja, ka ES vajadzētu emitēt jaunus kopīgus parāda instrumentus, lai finansētu kopīgus investīciju projektus, kas palielinās ES konkurētspēju un drošību. Vēl viens risinājums ir labāk mobilizēt privāto kapitālu ES, aicinot panākt progresu ES kapitāla tirgu savienības izveidē, kas ilgstoši ir iestrēgusi. Savā ziņojumā M. Dragi brīdina, ka Eiropa ieiet jaunā laikmetā, kurā pieaug ārvalstu radītā konkurence, bet samazinās piekļuve ārējiem tirgiem, jo konkurenti arvien biežāk rada šķēršļus brīvai tirdzniecībai.

Viņš norāda uz “lielo atšķirību” ekonomikas izaugsmē, kas ir izveidojusies starp ES un ASV, ko galvenokārt izraisījis izteiktāka produktivitātes pieauguma tempa palēnināšanās Eiropā. M. Dragi ziņojumā uzmanība pievērsta arī ES vājajai pozīcijai jauno tehnoloģiju jomā, kas nākotnē veicinās izaugsmi, un tajā teikts, ka tikai četri Eiropas uzņēmumi ir starp 50 pasaules vadošajiem tehnoloģiju uzņēmumiem.

Arī Latvijas Bankas prezidents M. Kazāks uzsver, ka ļoti straujais atguvuma kāpums sāk negatīvi ietekmēt Latvijas konkurētspēju un eksporta daļas Latvijas eksporta tirgos sāk sarukt. Lai būtu augstu ienākumu valsts, ir nepieciešams krietni augstāks ražīgums. Diemžēl vieglu risinājumu tam nav, bet šie visi risinājumi ir jau iepriekš pārrunāti – strukturālās reformas, lielāka darba tirgus efektivitāte un iesaiste, labākas prasmes darba tirgū un arī apjomīgākas investīcijas gan izpētē, gan citās jomās. Proti, recepte ir ļoti līdzīga tai, ko M. Dragi savā ziņojumā liek priekšā visai Eiropai.

Tostarp arī Latvijā ir jābrīnās skatīties no Eiropas perspektīvas un likt galdā Eiropas līmeņa priekšlikumus, bet savās mājās izdarīt to, kas jādara pašiem.

“Piemēram, administratīvā sloga mazināšanu. Dragi saka tieši to pašu – tie ir potenciālie izaugsmes avoti, kas šobrīd netiek izmantoti. Noņemam lieko regulējumu, un tas uzņēmumiem var iedot krietni lielāku atbalstu nekā kāds īstermiņa nodokļu samazinājums. Ja process kļūst ātrāks un lētāks, tad uzņēmēji no tā iegūst paliekoši. Piemēram, zināms, ka Ekonomikas ministrija strādā pie būvniecības procesa



vienkāršošanas. Darām to pēc iespējas ātrāk, lai ekonomika no tā var iegūt,” uzsvēr M. Kazāks. Tas pats attiecas uz ES fondu izmantošanu. Tai jābūt savlaicīgai un gudrai, lai stiprinātu ekonomikas izaugsmi un padarītu to ražīgāku.

### CERĪBAS UZ NĀKOTNI

Tomēr 2025. gadā virkne institūciju un banku Latvijai prognozē jau straujāku izaugsmi, nekā tika piedzīvota 2024. gadā. Arī paši pesimistiskākie uzskata, ka Latvijas IKP 2025. gadā augs vairāk nekā par 2%, bet optimistiskākās prognozes liecina, ka izaugsmes temps varētu būt jau tuvu 3% vai pat šo skaitli pārsniegt. Lai gan arī šo izaugsmi var raksturot vien kā mērenu, tā tomēr iezīmē izkustēšanos no stagnācijas stāvokļa.

Eirozonas IKP šogad vēl ir lēnīgs, bet nākamgad, pateicoties arī zemākām procentu likmēm, jau augs straujāk, savā ekonomikas rudens apskatā prognozē “Swedbank”. Tādēļ pieprasījums pēc Latvijas eksporta precēm Eiropā atjaunosies. Tomēr paies laiks, līdz izaugsmes atsākšanās Latvijas tirdzniecības partnervalstīs sāks “vilkt līdzi” mūsu eksportu un atkal balstīs Latvijas tautsaimniecību. Līdz tam ir jācenšas ekonomikas pieaugumu noturēt pašu spēkiem, apskatā skaidro “Swedbank” galvenā ekonomiste Latvijā Līva Zorgenfreija. Galvenās cerības tuvākajā laikā “Swedbank” liek uz privātā patēriņa sasparošanos, jo priekšnoteikumi patēriņa pieaugumam ir.

Savukārt “SEB bankas” makroekonomikas eksperts Dainis Gašpuitis norāda, ka aizvien dominē drošības situācija. Ja drošības riski pieaugs, izaugsme var tikt bremsēta, bet cenas – atkal pieaugs. Tas rada dilemmu centrālajām bankām, apzinoties arī potenciāli negatīvo ietekmi uz akciju tirgiem.

Pēc “Luminor Bank” prognozēm, ir gaidāma atgriešanās pie stabilitātes, kas valdīja lielākajā daļā iepriekšējās desmitgades. Ienākumi toreiz auga ļoti mēreni, bet mājsaimniecību labklājībai tas bija labvēlīgs laiks, jo cenas bija visumā stabilas.

Savukārt Latvijas Bankas vadītājs mudina uz lielāku izlēmību. “Latvijas problēma nav ideju trūkums. Latvijas problēma ir lēmumu novilcināšana vai nepieņemšana. Ir divas lietas, ko es vienmēr uzsvēru. Pirmkārt, nebaidāties riskēt un uzņemties atbildību. Otrā lieta – izvirzām mērķus, kas ir ambiciozi un augsti. Ja mēs neuzņemsimies atbildību un neriskēsim, tad mēs turpināsim darīt to pašu, ko līdz šim, un mēs zinām, ka ar to nepietiek. Ja mēs riskēsim, tad ik pa laikam gadīsies arī kļūdas, bet no tām ir jāmacās, nevis jāmeklē vainīgais. Saprrotam, kas strādā, un to arī darām, bet, kas nestrādā, to nedarām,” saka M. Kazāks, piebilstot, ka Lietuva pēdējo desmit gadu laikā saņēmus, izvirzīja augstus mērķus, strādāja kopā, reizēm riskēja un tagad ir Baltijas reģiona veiksmes stāsts.

“Es neredzu iemeslu, kādēļ pēc desmit gadiem Latvija nevarētu būt Baltijas reģiona veiksmes stāsts. Mums tam ir visi priekšnoteikumi,” teica M. Kazāks. ■

# Vājš eksporta sniegums nav pārsteigums

Kopš 2023. gada aprīļa ir vērojama Latvijas eksporta stagnācija, ko ietekmē ierobežots ārējais pieprasījums galvenajos eksporta tirgos un ģeopolitiskā nenoteiktība.

Teksts: JUSTĪNE BEREZOVSKA, LETA. Foto: LETA

Centrālās statistikas pārvaldes dati liecina, ka Latvijas uzņēmumi 2024. gada septiņos mēnešos eksportēja preces 10,695 miljardu eiro vērtībā, kas ir par 4% jeb 442,2 miljoniem eiro mazāk nekā 2023. gada attiecīgajā periodā.

Latvijas Bankas ekonomists Matīss Mirošņikovs norāda, ka vājš eksporta sniegums nav pārsteigums un straujāka izaugsme joprojām būtu gaidāma 2024. gada otrajā pusē. Tomēr kopumā gada pirmais ceturksnis eksportam bija nedaudz labāks, kā gaidīts iepriekš, bet otrais ceturksnis bijis krietni vājāks. Viņš norāda, ka preču eksportā šobrīd stagnējoša ir kokrūpniecība un tās ražojumi – ierobežojošā monetārā politika galvenajās tirdzniecības partnervalstīs, kā, piemēram, Zviedrijā, ir būtiski sabremzējusi nekustamo īpašumu un būvniecības sektoru, kur pakāpenisku atgūšanos varētu gaidīt ar zemākām procentu likmēm, kuru samazināšanas process Eiropā jau ir sācies. Vājās pagājušā gada ražas ietek-



**“Lielāks fokuss jāliek uz tiem tirgiem, kur potenciāli būs lielāks pieprasījums”**  
**Latvijas Investīciju un attīstības aģentūras direktors RĀVIS BREMŠMITS**

mē mazāks ir lauksaimniecības un pārtikas preču eksports. Savukārt labāk veicas zāļu ražotājiem, medikamentu eksportam pusgadā kopumā augot, pat par spīti tam, ka mazinās eksportētie apjomi uz Krieviju.

“Gads kopumā eksportam, visticamāk, joprojām būtu raksturojams kā mīņāšanās uz vietas, ar cerību par ieskrējienu uz gada beigām,” prognozē M. Mirošņikovs.

Arī Latvijas Investīciju un attīstības aģentūras (LIAA) direktors Rāvis Bremšmits uzsver, ka eksporta sniegums ir atkarīgs no pieprasījuma pasaules tirgos, kas pamazām sāk atjaunoties. “Skandināvijas valstīs, Vācijā, Lielbritānijā, kā arī citos Latvijai nozīmīgos tirgos šobrīd notiek ekonomikas stabilizācija, proti, valstis no recesijas vai nulles līmeņa pakāpeniski atgriežas pie izaugsmes. Tas noteikti tuvākajā nākotnē kāpinās pieprasījumu arī pēc Latvijas eksportētāju produkcijas,” norāda LIAA direktors.

Viņš prognozē, ka tuvākajā laikā izaugsme Latvijas galvenajos preču noieta tirgos, kā Baltijas, Skandināvijas valstīs un Vācijā, nebūs strauja. “Tas nozīmē, ka lielāks fokuss jāliek uz tiem tirgiem, kur potenciāli būs lielāks pieprasījums. LIAA šobrīd plāno vairākas tirdzniecības veicināšanas aktivitātes ASV, Dienvidkorejā un Japānā. Tie ir tālie tirgi, kuros ir LIAA ārējās pārstāvniecības un kuri varētu būt interesanti daudziem Latvijas eksportējošajiem uzņēmumiem,” norāda R. Bremšmits. “Ja raugāties uz 2025. gadu, tad pieprasījums varētu sākt atgriezties arī tradicionālajos tirgos. Tomēr tas lielā mērā būs saistīts arī ar Eiropas Centrālās bankas politiku attiecībā uz procentu likmēm,” prognozē R. Bremšmits.

## KRIEVIJĀ LAIMI NEVAJAG MEKLĒT

Trešajā gadā pēc Krievijas sāktā kara Ukrainā ir nepiedodami, ka joprojām Latvijā ir uzņēmumi, kas nav pārtraukuši tirdzniecības saites ar agresorvalstīm. Centrālās statistikas pārvaldes dati liecina, ka uz Krieviju un Baltkrieviju šogad septiņos mēnešos Latvija eksportējusi preces kopumā 700,829 miljonu eiro vērtībā, kas ir par 6,9% jeb 51,625 miljoniem eiro mazāk nekā 2023. gada septiņos mēnešos. Eksporta apjomos samazinājums ir, bet ne tuvu tāds, kādu vēlētos redzēt.

To uzsver arī Latvijas Bankas prezidents Mārtiņš Kazāks, norādot, ka eksporta apjomi uz Krieviju joprojām ir ļoti augsti. “Ja skatāmies uz tirdzniecības saitēm ar Krieviju, tad importa pusē saišu pārtraukšana ar Krieviju ir bijusi ļoti strauja un, manuprāt, ļoti pareiza. Energoresursu ziņā mēs no Krievijas esam “atsaistījušies”, un notiek darbs, lai arī elektrības nozarē pārtrautu saites. Savukārt, ja skatāmies uz eksporta

cipariem, tie joprojām ir ļoti augsti,” saka M. Kazāks. Viņš Latvijas uzņēmumus mudina meklēt savu nākotnes izaugsmi citos tirgos. “Krievija ir ļoti augsta riska tirgus, un tur ilgstoši palikt un uz tā veidot savu nākotni ir kā celt māju uz plūstošajām smiltīm,” saka Latvijas Bankas prezidents.

M. Kazāks norāda, ka tiem uzņēmumiem, kuriem Krievija bija neliela daļa eksporta apjomā, jaunus tirgus atrast un aiziet no Krievijas bija krietni vieglāk. Latvijas Bankas 2022. gada pētījums liecina, ka eksports uz Krieviju lielā mērā ir nišas pasākums un tiem uzņēmumiem, kuri tirgojās ar Krieviju, šis tirgus veido ļoti lielu īpatsvaru visā eksporta apjomā. “Gribētu uzsvert, ka ir naivi cerēt, ka atgriezīsies iepriekšējie laiki. Tā tas nebūs. Ja šie uzņēmumi domā par savu nākotni, tad vajadzētu skatīties pavisam citā virzienā,” uzsver M. Kazāks.

Ekonomikas ministrija mājaslapā ik mēnesi publicē uzņēmumus, kas turpina tirgoties ar agresoriem – Krieviju un Baltkrieviju. Saraksts liecina, ka jūnijā uz Krieviju preces eksportēja 128 Latvijas uzņēmumi, bet uz Baltkrieviju – 73. Šajos sarakstos ir arī abi Latvijas lielākie zāļu ražotāji “Grindeks” un “Olainfarm” [jaunais nosaukums “Olpha”].

## ZĀĻU RAŽOTĀJIEM GRANDIOZI PLĀNI RIETUMVALSTU TIRGOS

Latvijas zāļu ražotāji “Grindeks” un “Olpha” saņēmuši daudz pārmetumu par turpināšanu tirgoties Krievijā un Baltkrievijā. Pārmetumi ir pamatoti, jo, lai gan abi uzņēmumi iegulda lielas investīcijas un resursus, lai pārorientētu eksportu uz Rietumvalstu tirgiem, līdzšinējā komunikācija par agresoru valstu tirgiem ir bijusi nepārliciecināša – sākot jau ar pilnīgu atteikšanos komentēt eksportu uz Krieviju, līdz argumentiem, ka zāles ir cilvēku pamattiesības, ko nevar liegt Krievijas civiliedzīvotājiem, un apgalvojumiem, ka globālo farmācijas kompāniju darbība Krievijā pēc kara tiek paplašināta.

Zāļu ražotāja “Olpha” valdes priekšsēdētājs Juris Bundulis intervijā aģentūrai LETA juridisku iemeslu dēļ nekommentēja darbību Krievijas tirgū, bet norādīja, ka kompānijas mērķis ir desmit gadu laikā palielināt apgrozījumu līdz miljardam eiro un ar Rietumeiropas tirgu aizstāt agresorvalstis. “Mūsu mērķis un attīstības stratēģija ir balstīta tajā, lai varam ievērojami paplašināt savu darbību Rietumeiropas tirgos un sasniegt miljarda eiro apgrozījumu tuvākajā desmitgadē. Tam veltām ievērojamas investīcijas un milzīgus iekšējos resursus,” saka J. Bundulis.

“Olpha” nākamajos piecos gados attīstībā plāno ieguldīt 100 miljonu eiro investīcijas, un liela daļa no šī finansējuma ir piešķirta jaunu produktu izstrādei, jaunu tirgu apgūšanai, ražošanas jaudu palielināšanai, kā arī energoefektivitātes palielināšanai.

Attīstības tempi, pēc J. Bunduļa teiktā, ir uzņemti ļoti strauji. “Ja visa uzņēmuma pastāvēšanas 50 gados ir apmēram 60 dažādu nosaukumu produkti, ko ražojam, tad pēdējo divu gadu laikā ir apstiprināti 50 jauni medikamenti, vēl apmēram 100 projekti ir izvērtēšanā. Mēs tagad mēģinām ātrā tempā ielekt strauji braucošā vilcienā, lai būtu konkurētspējīgi un varētu virzīties uz priekšu,” norāda “Olpha” vadītājs.

Viņš uzver, ka izešana jaunos tirgos, tirgus diversifikācija un risku samazināšana ir uzņēmuma galvenā prioritāte. “Ikvienam uzņēmumam risks ir milzīgs, ja tas ir atkarīgs no dažiem produktiem vai no dažiem tirgiem, it sevišķi šodienas apstākļos, kad dzīve diemžēl var ļoti strauji mainīties un ne vienmēr patīkamākajā virzienā,” saka J. Bundulis.

Viņš arī piebilst, ka eksporta prioritātes ir sadalītas vairākos posmos, jo vienā dienā aptvert visu pasauli būtu sarežģīti.



## “Ikvienam uzņēmumam risks ir milzīgs, ja tas ir atkarīgs no dažiem produktiem vai no dažiem tirgiem” “Olpha” valdes priekšsēdētājs JURIS BUNDULIS

“Pirmais posms ir Eiropa un valstis, kur reģistrācijas dokumentācija ir līdzīga kā Eiropā, piemēram, Līča valstis, vērtējam iespējas arī ASV, Kanādā, Dienvidaustrumāzijas valstīs. Austrālija ir interesants tirgus, un jau notiek sarunas ar partneriem par iespējām. Mūs interesē visi tirgi, kuros “Olpha” medikamenti ir nepieciešami un var palīdzēt pacientiem,” saka J. Bundulis, atklājot, ka šobrīd Rietumu valstu tirgos pārdošanas apjoms ir apmēram 30% no kopējā apgrozījuma. Arī “Grindeks” iet līdzīgu ceļu kā “Olpha” un virzās prom no agresorvalstu tirgiem. Kompānija publiskā paziņojumā, kas publicēts pie uzņēmumu saraksta, kas eksportē uz Krieviju, norāda, ka, pateicoties mērķtiecīgam darbam no uzņēmuma puses, Krievijas un Baltkrievijas tirgus īpatsvars “Grindeks” uzņēmējdarbībā ir būtiski mazinājies. “No vairāk nekā trīsdesmit Krievijas tirgū iepriekš pieejamiem produktiem šobrīd to skaits ir samazināts līdz sešiem, turklāt šie produkti ir paredzēti pārsvarā hronisko slimību ārstēšanai civilajiem iedzīvotājiem un atstāti “Grindeks” portfelī humānu apsvērumu dēļ. Produktu skaits samazināts arī Baltkrievijā, atstājot tikai svarīgākos medikamentus iedzīvotājiem. Abās valstīs ir pārtrauktas uz patērētāju vērsta marketinga aktivitātes produktu virzībai,” norāda “Grindeks”.

“Grindeks” informē, ka aizvadītajos gados vairāk nekā uz pusi ir samazināts darbinieku skaits Krievijā un Baltkrievijā. Vienlaikus, pamatojoties uz “Grindeks” koncerna ilgtermiņa attīstības stratēģiju, pēdējos gados ir ieguldīts liels komandas darbs, lai uzsāktu paplašināšanos jaunajos tirgos, kā Eiropas Savienībā, ASV, Japānā, Dienvidkorejā, Austrālijā, Jaunzēlandē un Kanādā. “Grindeks” arī norāda, ka portfeļa attīstība un pārdošanas tīkla izveide jaunajās valstīs prasa laiku, kā arī “savā darbībā uzņēmums ir atbildīgs par mūsu pacientiem visās valstīs visā pasaulē, kas ļauj uz mūsu zālēm un kuriem ir tiesības uz dzīvību”.

## EKSPORTA VEIKSMES STĀSTS IR ATRAST SAVU NIŠU

Pārtikas un lauksaimniecības preces vienmēr ir bijušas Latvijas eksportspējīgo nozaru augšgalā. Ja 2023. gadā Latvijas preču eksporta vērtība kopumā bija par 11,2% mazāka nekā 2022. gadā, tad pārtikas un lauksaimniecības produktu eksports pērn pieauga par 4,1%, sasniedzot 4,96 miljardus eiro.

Lai arī šogad eksporta dati nebūt nav iepriecinoši, vērtējot preču eksporta pārmaiņas pa grupām, šā gada jūlijā lielāko pozitīvo devumu kopējā preču eksporta pieaugumā noteica tieši pārtikas un lauksaimniecības preču eksporta pieaugums par 15,2%, tādējādi nodrošinot 3,1 procentpunkta devumu jeb pusi no kopējā preču eksporta kāpuma, norāda Finanšu ministrija (FM). Nozīmīgāko ieguldījumu eksporta pieaugumā šajā preču grupā noteica alkoholisko dzērienu, eļļas augu sēklu, kā arī pārtikas rūpniecības atlieku eksporta pieaugums, ko lielā mērā nodrošināja reeksports. Palielinājies arī graudaugu eksports, bet mazākā apmērā nekā iepriekš minētās preces.

FM atzīmē, ka graudaugu eksportam ir svarīga loma kopējā preču eksportā, jo tikai šī preču grupa vien pērn veidoja gandrīz 4% no kopējā preču eksporta. "Šā gada septiņos mēnešos graudaugu eksporta vērtība bija par 21,3% mazāka nekā iepriekšējā gada attiecīgajā periodā. Ja graudaugu raža un to kvalitāte šogad būs augsta, tas varētu veicināt arī preču eksportu, it īpaši rudens mēnešos, kad tradicionāli tiek novēroti gada lielākie graudaugu eksporta apjomi," norāda FM.

Latvijas Pārtikas uzņēmumu federācijas (LPUF) padomes priekšsēdētāja Ināra Šure intervijā LETA izteica cerību, ka arī šogad pārtikas un lauksaimniecības produktu eksportā gadā kopumā būs izaugsme. "Mēs turamies un ceram, ka eksporta apjomi šogad būs lielāki nekā pagājušajā gadā. Tendences eksportā ir pozitīvas. Tas, ko mēs šogad esam novērojuši, ka ražotāji vairāk izmanto atbalsta iespējas dalībai starptautiskās izstādēs. Ar cerībām raugos, ka ieguldītais darbs dos rezultātus un šogad eksportā redzēsim pieaugumu – neceram uz pieaugumu ar divciparu skaitli, bet tomēr uz pieaugumu," saka I. Šure.

Viņa piekrīt, ka Latvijas uzņēmumiem neiet viegli, jo Eiropas tirgos katra valsts savu tirgu aizsargā pēc iespējas vairāk, redzot tendences ekonomikā. Savukārt trešajās valstīs eksports ir specifisks un grūtāks – katram uzņēmumam ir jāielaužas tirgū, jāsaprot nianses. "Produkts un garša, kas mums var likties ļoti patīkama, citā tirgū var būt pilnīgi nepieņemama. Eksportā uz trešajām valstīm tirgus izpēte, mārketinga izstrāde un savas nišas apzināšana ir visgrūtākais. Ja tas izdodas, tad eksports aiziet," saka LPUF vadītāja, gan piebilstot, ka arī pie optimistiskākā scenārija jaunu tirgu iekarošana un rezultātu sasniegšana prasa vismaz pusgadu.

Arī Latvijas Neatkarīgo aldaru biedrības priekšsēdētājs un alus darītavas "Labietis" vadītājs Reinis Pļaviņš intervijā aģentūrai LETA norāda, ka Latvijas alu ar atplestām rokām



**“Neceram uz pieaugumu ar divciparu skaitli, bet tomēr uz pieaugumu”**

**Latvijas Pārtikas uzņēmumu federācijas padomes priekšsēdētāja INĀRA ŠURE**

eksporta tirgos negaida, taču ir arī veiksmes stāsti, kad mazās alus darītavas tieši eksporta tirgos ir atradušas savu nišu un ražo produkciju gandrīz tikai eksportam. "Ikvienam alus ražotājam tradicionālā izpratnē mājas tirgus un mājas spēle ir pati svarīgākā. Alu māk darīt visur, īpaši Eiropā, kas ir mums tuvākais tirgus. Tālākiem tirgiem savukārt galvenais jautājums ir preces svars, un alus ir smags produkts, kas sastāv lielākoties no ūdens. Ja mājas tirgū ir grūti izaugt līdz tādai stabilitātei, ka vari sākt atlicināt mārketinga budžetus ārvalstu tirgus iekarošanai, tad eksportēt ir grūtāk," stāsta R. Pļaviņš.

Viņš norāda, ka kopumā Latvijas alus (ar reti izņēmumiem) eksportā iet "čābīgi". "Vispirms jau tādēļ, ka mājas tirgū mums nav viegli cīnīties, mājas spēle nav viegla. Un otrs iemesls ir, ka lielākajā daļā Eiropas paši māk darīt labu alu. Ir gan izņēmumi – Latvijā ir divas mazas alus darītavas, kuras vairāk nekā 80% saražotā eksportē. Tās ir trāpījušas uz pasaules alus modes viļņa. Tā ir ļoti šaura niša, un, ja viņiem vajadzētu šāda veida alu pārdot Latvijā, tad domājams, ka tas neizdotos," saka Latvijas Neatkarīgo aldaru biedrības vadītājs. ■







# APBEDĪŠANAS PAKALPOJUMI

## Daugavpilī un Latvijā

Diennakts tālrunis  
**288 045 88**

1. Preču iela 30b, Gajoks, Daugavpils  
[www.ritualserviss.lv](http://www.ritualserviss.lv)



## Sasniedz profesionāļu B2B auditoriju ar Firmas.lv reklāmas risinājumiem!



[www.firmas.lv/reklamas-risinajumi](http://www.firmas.lv/reklamas-risinajumi)

**Firmas.lv**



# Pierīgas reģions

## Pašvaldību vadītāju viedoklis

### Pierīgas reģions turpina piedzīvot iedzīvotāju skaita pieaugumu



Ropažu novada pašvaldības domes priekšsēdētāja  
**Vita Paulāne**

2023. gads Pierīgas reģionā iezīmējās ar vairākiem izaicinājumiem. Reģions turpina piedzīvot iedzīvotāju skaita pieaugumu, attīstās nekustamo īpašumu tirgus, tiek veikti mērķtiecīgi infrastruktūras uzlabojumi un investīcijas uzņēmumu paplašināšanā, jaunu uzņēmumu izveidē. Globālās ekonomiskās pārmaiņas, inflācija un energoresursu cenu kāpums rada spiedienu gan mājsaimniecībām, gan uzņēmumiem, bet, neskatoties uz to, Pierīgas reģionā notiek izaugsme, pateicoties ilgtspējīgai ekonomiskās vides attīstībai.

Ropažu novadā galvenās izaugsmes jomas uzņēmējdarbībā ir loģistika, ražošana, nekustamo īpašumu sektors, pakalpojumi un lauksaimniecība. Novada stratēģiskā atrašanās vieta, labi attīstītā infrastruktūra un pieejamās rūpnieciskās ražošanas zonas padara Ropažu novada teritoriju pievilcīgu gan vietējiem, gan ārvalstu uzņēmumiem. Pašvaldība iegulda līdzekļus uzņēmējdarbības attīstībā, realizējot dažādus infrastruktūras projektus – līdz 2025. gada beigām tiks izbūvētas 19 jaunas auto elektrozlādes vietas, sadarbībā ar Rīgas plānošanas reģionu līdz 2026. gada maijam tiks izbūvēti gājēju-veloceliņi Ulbrokas–Ērgļu un Ulbrokas–Ogres virzienā, Rīgas plānošanas reģiona izsludinātās programmas "Infrastruktūra uzņēmējdarbības atbalstam" ietvaros 5 gadu laikā realizēsim projektus 3 ceļu izbūvei – Rožu prospekta posmam Berģos, Meža ielai Silakrogā un Dzelzavas un Juglas ielas krustojuma izbūvei Stopiņu pagastā, Dreiliņos.

Uz 1000 iedzīvotājiem novadā ir 85 ekonomiski aktīvie uzņēmumi, kopā novadā ir vairāk nekā 3000 uzņēmumu, 2023. gadā reģistrēti 183 jauni uzņēmumi, ārvalstu ieguldījumu apjoms iepriekšējā gadā sasniedza gandrīz 235 miljonus eiro. Šīs tendences norāda uz to, ka Ropažu novads kļūst par svarīgu ekonomisko centru Pierīgā.

## Pierīgas reģions

|  | Uzņēmumu skaits |                       |              | Apgrozījums, peļņa EUR   |            |            |            |                  |               | Darbnieki, skaits kopā | Nodokļi (VID dati) |                                 |
|--|-----------------|-----------------------|--------------|--------------------------|------------|------------|------------|------------------|---------------|------------------------|--------------------|---------------------------------|
|  | Kopā            | Pieaudzis apgrozījums | Jauni atlasē | Neto apgrozījums, tūkst. | 23/22      | 22/21      | 21/20      | Peļņa, tūkst.    | Rentabilitāte |                        | Kopā, milj.        | VSAOI uz darbinieku, tūkst. EUR |
| <b>Kopā</b>  | <b>18 392</b>   | <b>64</b>             | <b>14</b>    | <b>58 902 961</b>        | <b>-9%</b> | <b>17%</b> | <b>15%</b> | <b>3 759 541</b> | <b>6%</b>     | <b>386 305</b>         | <b>7735</b>        | <b>11,58</b>                    |
| Būvniecība   | 2417            | 59                    | 12           | 5 927 453                | -2%        | 20%        | 5%         | 354 554          | 6%            | 42 521                 | 503                | 5,69                            |
| Enerģētika   | 329             | 52                    | 6            | 6 880 904                | -17%       | 30%        | 31%        | 435 141          | 6%            | 13 219                 | 1271               | 8,01                            |
| Informācijas tehnoloģijas, datortehnika            | 570             | 67                    | 9            | 2 823 014                | 5%         | -1%        | 17%        | 246 955          | 9%            | 20 380                 | 410                | 10,45                           |
| Lauksaimniecība                                    | 333             | 59                    | 11           | 1 418 667                | -9%        | 29%        | 5%         | 59 560           | 4%            | 4512                   | 139                | 7,07                            |
| Medicīna un farmācija                              | 797             | 67                    | 7            | 2 919 881                | -23%       | 7%         | 18%        | 149 821          | 5%            | 37 982                 | 459                | 5,99                            |
| Mediji, reklāma, izglītība, radošās industrijas    | 797             | 70                    | 13           | 1 339 743                | 3%         | 12%        | 21%        | 92 456           | 7%            | 13 633                 | 202                | 5,88                            |
| Meža nozare  | 483             | 37                    | 6            | 3 267 563                | -18%       | 13%        | 31%        | 312 719          | 10%           | 13 739                 | 151                | 6,66                            |
| Nekustamais īpašums                                | 1658            | 68                    | 15           | 2 007 704                | -3%        | 15%        | 11%        | 355 917          | 18%           | 21 711                 | 419                | 4,18                            |
| Pakalpojumi  | 683             | 67                    | 10           | 1 179 120                | -2%        | 23%        | 18%        | 69 436           | 6%            | 17 356                 | 190                | 4,09                            |
| Pakalpojumi finanšu, juridiskie un uzņēmējdarbībai | 946             | 71                    | 14           | 1 396 011                | -49%       | 15%        | 10%        | 194 419          | 14%           | 15 437                 | 311                | 149,77                          |
| Pārtikas un dzērienu ražošana                      | 142             | 70                    | 6            | 1 021 021                | 11%        | 16%        | -2%        | 40 482           | 4%            | 7389                   | 226                | 5,35                            |
| Rūpniecība   | 972             | 52                    | 7            | 2 820 752                | -19%       | -18%       | 30%        | 157 997          | 6%            | 18 286                 | 252                | 5,58                            |
| Telekomunikācijas un sakari                        | 164             | 64                    | 12           | 1 339 762                | -11%       | 16%        | 8%         | 177 810          | 13%           | 6445                   | 223                | 8,72                            |
| Tirdzniecība                                       | 2666            | 61                    | 8            | 12 733 460               | -2%        | 14%        | 8%         | 459 173          | 4%            | 58 968                 | 1607               | 4,91                            |
| Transports, loģistika, pārvadājumi                 | 2224            | 52                    | 8            | 8 297 384                | -6%        | 20%        | 15%        | 329 935          | 4%            | 56 254                 | 901                | 6,16                            |
| Tūrisms, viesmīlība, izklaide                      | 1016            | 81                    | 14           | 1 902 938                | 15%        | 44%        | 7%         | 122 446          | 6%            | 22 294                 | 287                | 4,12                            |
| Bez nozares  | 2199            | 81                    | 44           | 1 627 585                | 11%        | 67%        | -34%       | 200 718          | 12%           | 16 179                 | 183                | 5                               |

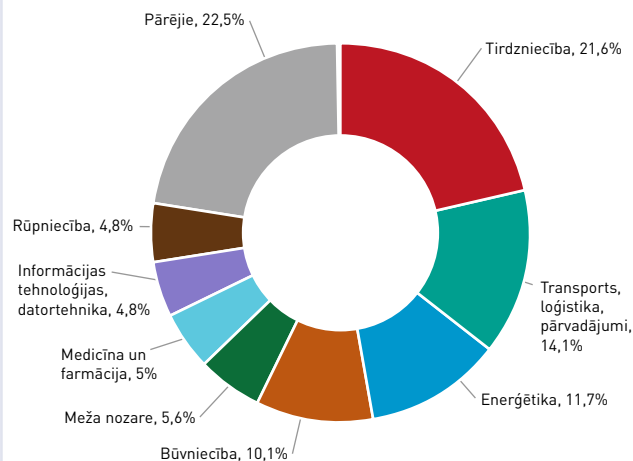
## Reģions skaitļos

Uzņēmumi, kuru apgrozījums ir virs 145 000 EUR

|                           | 2021   | 2022   | 2023          |
|---------------------------|--------|--------|---------------|
| Apkopoto uzņēmumu skaits  | 16 621 | 18 522 | <b>18 378</b> |
| Darbinieku skaits, tūkst. | 379    | 398    | <b>386</b>    |
| Apgrozījums, milj. EUR    | 52 237 | 63 050 | <b>58 897</b> |
| Rentabilitāte, %          | 7      | 6      | <b>6</b>      |
| Peļņa, milj. EUR          | 3674   | 3762   | <b>3759</b>   |
| Apgrozījuma izmaiņas, %   | 18,5   | 20,7   | <b>-6,59</b>  |

## Industriju īpatsvars

Neto apgrozījums 2023. gadā pa industrijām



Firmas.lv

## Reģiona TOP 10 uzņēmumi pēc apgrozījuma

| N. p. k.       | Nosaukums                        | Darbības joma                                 | 2023. g. neto apgrozījums, tūkst., EUR | Apgrozījuma izmaiņas, pret 2022. g., % | Rentabilitāte, % | Darbinieku skaits |
|----------------|----------------------------------|---|--|--|------------------|-------------------|
| 1              | Latvenergo, AS                   | Elektroenerģijas ražošana                     | 1 397 179                              | 13,50%                                 | 24 ■             | 1388              |
| 2              | RIMI LATVIA, SIA                 | Pārtikas tirdzniecība                         | 1 075 747                              | 4,66%                                  | 3 ■              | 5317              |
| 3              | MAXIMA Latvija, SIA              | Pārtikas tirdzniecība                         | 1 073 399                              | 10,13%                                 | 5 ■              | 6075              |
| 4              | ORLEN Latvija, SIA               | Degvielas, naftas produktu vairumtirdzniecība | 827 883                                | -23,53%                                | 0 ■              | 13                |
| 5              | Air Baltic Corporation, AS       | Aviokompānijas, aviotransports                | 660 493                                | 33,75%                                 | 5 ■              | 2468              |
| 6              | Latvijas valsts meži, AS         | Mežsaimniecība                                | 626 019                                | 10,48%                                 | 35 ■             | 1480              |
| 7 <sup>1</sup> | Circle K Latvia, SIA             | Degvielas, naftas produktu tirdzniecība       | 575 970                                | -7,49%                                 | 2 ■              | 889               |
| 8              | ELKO GRUPA, AS                   | Datortehnikas vairumtirdzniecība              | 541 368                                | -8,98%                                 | 1 ■              | 273               |
| 9              | Sanitex, SIA                     | Saimniecības preču vairumtirdzniecība         | 493 101                                | 8,51%                                  | 2 ■              | 667               |
| 10             | Samsung Electronics Baltics, SIA | Sadzīves tehnikas vairumtirdzniecība          | 486 105                                | -1,42%                                 | 2 ■              | 62                |

<sup>1</sup> Atšķirīgs pārskata periods no 01.05.2023. līdz 30.04.2024.  
Avots: Firmas.lv, licencēti UR dati

## Pierīgas reģions

|                             | Uzņēmumu skaits |                       |              | Apgrozījums, peļņa EUR   |            |            |            |                  | Darbinieki, skaits kopā | Nodokļi (VID dati) |             |                                 |
|-----------------------------|-----------------|-----------------------|--------------|--------------------------|------------|------------|------------|------------------|-------------------------|--------------------|-------------|---------------------------------|
|                             | Kopā            | Pieaudzis apgrozījums | Jauni atlasē | Neto apgrozījums, tūkst. | 23/22      | 22/21      | 21/20      | Peļņa, tūkst.    |                         | Rentabilitāte      | Kopā, milj. | VSAOI uz darbinieku, tūkst. EUR |
| <b>Kopā</b>                 | <b>18 392</b>   | <b>64</b>             | <b>14</b>    | <b>58 902 961</b>        | <b>-9%</b> | <b>17%</b> | <b>15%</b> | <b>3 759 541</b> | <b>6%</b>               | <b>386 305</b>     | <b>7735</b> | <b>11,58</b>                    |
| no 0,1 milj. līdz 0,5 milj. | 16 779          | 64                    | 15           | 13 733 044               | -1%        | 11%        | 4%         | 1 063 648        | 8%                      | 169 242            | 2091        | 17,61                           |
| no 0,5 milj. līdz 20 milj.  | 1186            | 65                    | 3            | 11 417 833               | -2%        | 15%        | 8%         | 726 135          | 6%                      | 78 212             | 1368        | 6,41                            |
| virs 20 milj.               | 428             | 65                    | 0            | 33 752 084               | -13%       | 20%        | 22%        | 1 969 759        | 6%                      | 138 851            | 4277        | 7,14                            |



# Zemgales reģions

## Pašvaldību vadītāju viedoklis

### Valdības atbalsts ekonomiskajai izaugsmei ir nepietiekams



Jelgavas domes priekšsēdētājs  
**Andris Rāviņš**

2023. gadā valstī tika mainīti nosacījumi aizņēmumu saņemšanai pašvaldību investīciju projektu īstenošanai. Neskatoties uz izaicinājumiem, sākām vairākus jelgavniekiem nozīmīgus projektus, piemēram, Aizsargu ielas un rotācijas apla pārbūvi.

Viens no galvenajiem priekšnoteikumiem stabilai pilsētas attīstībai ir uzņēmējdarbība. Lai veicinātu uzņēmumu ar augstu pievienoto vērtību piesaisti Jelgavai, ļoti nozīmīga ir Zemgales industriālā parka (ZIP) izveide bijušā Jelgavas lidlauka teritorijā. ZIP teritorijā īpaši tiek uzsvērta viedās specializācijas jomu attīstība – bioekonomika, viedā enerģētika, informācijas un komunikāciju tehnoloģijas, viedie materiāli, tehnoloģijas un inženiersistēmas.

Jelgava ir orientēta uz industrializācijas veicināšanu un atbalstošās infrastruktūras attīstību. Līdz ar to, balstoties uz pilsētas esošajiem resursiem, Jelgavas ekonomikas specializācija ir apstrādes rūpniecība – pārtikas, kokapstrādes, mašīnbūves un metālapstrādes, plastmasu pārstrādes nozares. Apstrādes rūpniecībai joprojām ir potenciāls attīstībai, it īpaši uz eksporta apjomu pieauguma rēķina. Pilsētā uzņēmumi ar lielāko apgrozījumu ir tieši apstrādes rūpniecības uzņēmumi. Jelgavā labi attīstās koka būvniecība, jo Latvijas Biozinātņu un tehnoloģiju universitātes Meža fakultāti beidz profesionāli speciālisti un pilsētā ir vairākas spēcīgas koka māju ražotnes.

Uzskatām, ka valdības atbalsts pilsētas ekonomiskajai izaugsmei ir nepietiekams. Nepieciešams pārskatīt nodokļu politiku un iedzīvotāju ienākuma nodokļa sadalījumu starp valsti un pašvaldībām. Saglabājot esošo nodokļu sadalījumu, var iestāties situācija, ka pašvaldība nespēs uzņemties saistības jaunu Eiropas Savienības (ES) fondu projektu īstenošanai, jo nevarēs nodrošināt priekšfinansējumu un līdzfinansējumu. Kopumā valstī tas var draudēt ar ES fondu finansējuma neapgūšanu. Grūtības rada valdības pieņemtie lēmumi, kas pēc būtības ir atbalstāmi, taču rada pamatīgu papildu slogu pašvaldības budžetam, jo finansējums šo lēmumu izpildei netiek nodrošināts.

## Zemgales reģions

|  | Uzņēmumu skaits |                       |              | Apgrozījums, peļņa EUR   |             |            |            |                |               | Darbinieki, skaits kopā | Nodokļi (VID dati) |                                 |
|--|-----------------|-----------------------|--------------|--------------------------|-------------|------------|------------|----------------|---------------|-------------------------|--------------------|---------------------------------|
|  | Kopā            | Pieaudzis apgrozījums | Jauni atlasē | Neto apgrozījums, tūkst. | 23/22       | 22/21      | 21/20      | Peļņa, tūkst.  | Rentabilitāte |                         | Kopā, milj.        | VSAOI uz darbinieku, tūkst. EUR |
| <b>Kopā</b>  | <b>2442</b>     | <b>55</b>             | <b>12</b>    | <b>5 498 804</b>         | <b>-15%</b> | <b>25%</b> | <b>15%</b> | <b>186 506</b> | <b>3%</b>     | <b>41 345</b>           | <b>419</b>         | <b>4,64</b>                     |
| Būvniecība   | 355             | 58                    | 10           | 630 743                  | -1%         | 19%        | 4%         | 22 907         | 4%            | 6523                    | 44                 | 4,75                            |
| Enerģētika   | 63              | 35                    | 5            | 746 131                  | -11%        | 34%        | 29%        | 10 219         | 1%            | 2128                    | 105                | 5,66                            |
| Informācijas tehnoloģijas, datortehnika            | 17              | 76                    | 18           | 6011                     | -8%         | 25%        | -1%        | 678            | 11%           | 83                      | 1                  | 4,44                            |
| Lauksaimniecība                                    | 485             | 37                    | 4            | 1 055 276                | -35%        | 22%        | 9%         | 41 846         | 4%            | 6126                    | 60                 | 4,36                            |
| Medicīna un farmācija                              | 95              | 54                    | 11           | 131 147                  | -3%         | -3%        | 26%        | 3247           | 2%            | 3534                    | 33                 | 5,6                             |
| Mediji, reklāma, izglītība, radošās industrijas    | 28              | 82                    | 21           | 64 450                   | 2%          | 59%        | 71%        | 3927           | 6%            | 316                     | 3                  | 4,69                            |
| Meža nozare  | 178             | 34                    | 4            | 527 300                  | -17%        | 31%        | 17%        | 2679           | 1%            | 3668                    | 15                 | 5,05                            |
| Nekustamais īpašums                                | 92              | 62                    | 14           | 67 876                   | -11%        | 15%        | 1%         | 6717           | 10%           | 1372                    | 12                 | 3,63                            |
| Pakalpojumi  | 60              | 67                    | 17           | 59 710                   | -7%         | -61%       | 26%        | -249           | 0%            | 1048                    | 12                 | 3,45                            |
| Pakalpojumi finanšu, juridiskie un uzņēmējdarbībai | 32              | 72                    | 28           | 11 252                   | 38%         | -5%        | 6%         | 2187           | 19%           | 217                     | 2                  | 3,61                            |
| Pārtikas un dzērienu ražošana                      | 49              | 71                    | 8            | 441 686                  | -4%         | 26%        | 12%        | 19 663         | 4%            | 1686                    | 17                 | 5,4                             |
| Rūpniecība   | 89              | 44                    | 4            | 475 712                  | 5%          | 18%        | 14%        | 30 980         | 7%            | 4255                    | 31                 | 5,73                            |
| Telekomunikācijas un sakari                        | 9               | 67                    | 44           | 3259                     | 26%         | 19%        | 8%         | 307            | 9%            | 75                      | 0                  | 3,11                            |
| Tirdzniecība                                       | 265             | 63                    | 6            | 737 361                  | -19%        | 31%        | 16%        | 15 561         | 2%            | 3686                    | 29                 | 3,67                            |
| Transports, loģistika, pārvadājumi                 | 289             | 51                    | 8            | 346 860                  | -16%        | 22%        | 22%        | 12 037         | 3%            | 3741                    | 37                 | 4,24                            |
| Tūrisms, viesmīlība, izklaide                      | 106             | 80                    | 12           | 59 116                   | 13%         | 50%        | 3%         | 5778           | 10%           | 1370                    | 9                  | 2,77                            |
| Bez nozares  | 231             | 81                    | 50           | 134 915                  | 64%         | 53%        | -39%       | 8020           | 6%            | 1517                    | 9                  | 3,63                            |

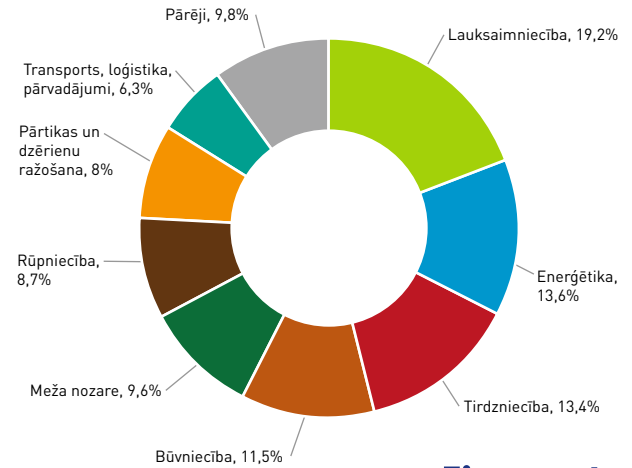
## Reģions skaitļos

Uzņēmumi, kuru apgrozījums ir virs 145 000 EUR

|                           | 2021  | 2022 | 2023          |
|---------------------------|-------|------|---------------|
| Apkopoto uzņēmumu skaits  | 2155  | 2442 | <b>2441</b>   |
| Darbinieku skaits, tūkst. | 41    | 42   | <b>41</b>     |
| Apgrozījums, milj. EUR    | 4555  | 6122 | <b>5499</b>   |
| Rentabilitāte, %          | 7     | 7    | <b>3</b>      |
| Peļņa, milj. EUR          | 322   | 442  | <b>187</b>    |
| Apgrozījuma izmaiņas, %   | 17,47 | 34,4 | <b>-10,18</b> |

## Industriju īpatsvars

Neto apgrozījums 2023. gadā pa industrijām



Firmas.lv

## Reģiona TOP 10 uzņēmumi pēc apgrozījuma

| N. p. k. | Nosaukums                | Darbības joma   | 2023. g. neto apgrozījums, tūkst., EUR | Apgrozījuma izmaiņas, pret 2022. g., % | Rentabilitāte, % | Darbinieku skaits |
|----------|--------------------------|---|--|--|------------------|-------------------|
| 1        | VIRŠI-A, AS              | Degvielas, naftas produktu vairumtirdzniecība                         | 323 437                                | -7,81%                                 | 2                | 724               |
| 2        | Agerona, SIA             | Lauksaimniecības produktu uzpirkšana, sagāde un tirdzniecība, pārtika | 267 402                                | 2,83%                                  | 1                | 13                |
| 3        | Dobeles dzirnavnieks, AS | Maizes un miltu izstrādājumu ražošana, pārtika                        | 237 505                                | 2,70%                                  | 5                | 396               |
| 4        | LATGRAN, SIA             | Kurināmais  | 167 507                                | -17,96%                                | -10              | 134               |
| 5        | Elagro Trade, SIA        | Augkopība un tehniskās kultūras                                       | 153 921                                | -26,71%                                | 0                | 76                |
| 6        | Balticovo, AS            | Putnkopība  | 122 986                                | 20,81%                                 | 16               | 317               |
| 7        | BILLERUD Latvia, SIA     | Mežizstrāde   | 78 410                                 | -5,32%                                 | -1               | 64                |
| 8        | OŠUKALNS, SIA            | Kokapstrāde   | 76 146                                 | -9,07%                                 | 2                | 358               |
| 9        | JELD-WEN LATVIJA, SIA    | Būvmateriālu, būvkonstrukciju ražošana                                | 71 488                                 | -4,35%                                 | 4                | 536               |
| 10       | ASTARTE-NAFTA, SIA       | Degvielas, naftas produktu tirdzniecība                               | 65 131                                 | -10,24%                                | -1               | 330               |

Avots: Firmas.lv, licencēti UR dati

## Zemgales reģions

|                             | Uzņēmumu skaits |                       |              | Apgrozījums, peļņa EUR   |             |            |            |                |               | Darbinieki, skaits kopā | Nodokļi (VID dati) |                                 |
|-----------------------------|-----------------|-----------------------|--------------|--------------------------|-------------|------------|------------|----------------|---------------|-------------------------|--------------------|---------------------------------|
|                             | Kopā            | Pieaudzis apgrozījums | Jauni atlasē | Neto apgrozījums, tūkst. | 23/22       | 22/21      | 21/20      | Peļņa, tūkst.  | Rentabilitāte |                         | Kopā, milj.        | VSAOI uz darbinieku, tūkst. EUR |
| <b>Kopā</b>                 | <b>2442</b>     | <b>55</b>             | <b>12</b>    | <b>5 498 804</b>         | <b>-15%</b> | <b>25%</b> | <b>15%</b> | <b>186 506</b> | <b>3%</b>     | <b>41 345</b>           | <b>419</b>         | <b>4,64</b>                     |
| no 0,1 milj. līdz 0,5 milj. | 2283            | 56                    | 13           | 1 732 424                | -3%         | 13%        | 7%         | 51 507         | 3%            | 24 079                  | 163                | 3,52                            |
| no 0,5 milj. līdz 20 milj.  | 115             | 48                    | 1            | 1 064 625                | -3%         | 17%        | 8%         | 48 924         | 5%            | 9282                    | 99                 | 5,63                            |
| virs 20 milj.               | 44              | 43                    | 0            | 2 701 754                | -25%        | 33%        | 22%        | 86 074         | 3%            | 7984                    | 157                | 6,86                            |



# Kurzemes reģions

## Pašvaldību vadītāju viedoklis

### Kurzemē joprojām par maz izmantojam vēja enerģiju



Dienvidkurzemes novada domes priekšsēdētājs  
**Aivars Priedols**

Runājot par Kurzemes un Dienvidkurzemes ekonomisko izaugsmi, mēs joprojām par maz izmantojam vēja enerģiju, jo iedzīvotāji iebilst pret vēja turbīnām. Mums kopā ar Klimata un enerģētikas ministriju ir jāturpina meklēt efektīvākus veidus, kā pārliecināt cilvēkus par ekonomiskajiem ieguvumiem no šī enerģijas veida.

Esmu pateicīgs iedzīvotājiem par cīņu pret bīstamo atkritumu pārstrādes uzņēmuma ienākšanu novadā, jo, manuprāt, šāda uzņēmējdarbības veida attīstība novadā nav vēlama.

Pašvaldības un novada uzņēmēju attīstībai vissvarīgākie ir ceļi. Pirms administratīvi teritoriālās reformas pašvaldībām valsts

solītais asfalta segums uz novada centru dzīvē vēl nav īstenojies. Jau ilgstoši cīnāmies par ceļu, kas nepieciešams mēbeļu ražotājam SIA "Daiļrade koks". Tagad Ekonomikas ministrija ir gatava rakstīt atbalsta vēstuli, lai beidzot šo ceļu uzbūvētu.

Novada ekonomisko izaugsmi un uzņēmējdarbības attīstību jau 17 gadus veicina biedrība "Uzņēmēju klubs Grobiņa". Tā ir laba sadarbības platforma gan uzņēmējiem savstarpēji, gan pašvaldībai. Mūsu pienākums ir informēt uzņēmējus par attīstības iespējām, finanšu resursu pieejamību dažādos fondos.

Novada uzņēmēji strādā zvejniecības, lauksaimniecības, metālapstrādes, pārtikas ražošanas, mežizstrādes un kokapstrādes, tūrisma un citās jomās.

Dienvidkurzemes novads var lepoties ar mājražotājiem, kuri ir apvienojušies biedrībā "Spēkavots" un savu produkciju realizē tirgos. Pašvaldības uzņēmējdarbības speciālists palīdz viņiem piedalīties arī pārtikas izstādē "Rīga Food", tādējādi pat vismazākajam ražotājam ir iespēja sevi parādīt lielai auditorijai. Arī aptuveni 200 lauksaimnieku ir apvienojušies lauksaimniecības pakalpojumu kooperatīvajā sabiedrībā "Durbes grauds".

Mēs varam lepoties arī ar tūrisma pakalpojumiem. Gribu izcelt skaistumkopšanas un veselības veicināšanas uzņēmumu SIA "ViaVitalite", kas ir izveidojis veiksmīgus eksporta produktus.

## Kurzemes reģions

|  | Uzņēmumu skaits |                       |              | Apgrozījums, peļņa EUR   |            |            |            |                |               | Darbinieki, skaits kopā | Nodokļi (VID dati) |                                 |
|--|-----------------|-----------------------|--------------|--------------------------|------------|------------|------------|----------------|---------------|-------------------------|--------------------|---------------------------------|
|  | Kopā            | Pieaudzis apgrozījums | Jauni atlasē | Neto apgrozījums, tūkst. | 23/22      | 22/21      | 21/20      | Peļņa, tūkst.  | Rentabilitāte |                         | Kopā, milj.        | VSAOI uz darbinieku, tūkst. EUR |
| <b>Kopā</b>  | <b>3075</b>     | <b>57</b>             | <b>13</b>    | <b>6 232 458</b>         | <b>-5%</b> | <b>18%</b> | <b>14%</b> | <b>280 481</b> | <b>5%</b>     | <b>56 834</b>           | <b>432</b>         | <b>4,68</b>                     |
| Enerģētika   | 76              | 41                    | 0            | 552 201                  | -20%       | 34%        | 22%        | 17 548         | 3%            | 2066                    | 21                 | 5,26                            |
| Informācijas tehnoloģijas, datortehnika            | 27              | 67                    | 7            | 25 285                   | -3%        | 66%        | 40%        | 1467           | 6%            | 387                     | 4                  | 5,3                             |
| Lauksaimniecība                                    | 485             | 36                    | 7            | 617 448                  | -12%       | 18%        | 8%         | 24 378         | 4%            | 4926                    | 26                 | 3,83                            |
| Medicīna un farmācija                              | 114             | 60                    | 5            | 177 083                  | 4%         | 7%         | 22%        | 6946           | 4%            | 4482                    | 43                 | 5,81                            |
| Mediji, reklāma, izglītība, radošās industrijas    | 55              | 67                    | 16           | 35 357                   | -1%        | -64%       | 50%        | 4612           | 13%           | 888                     | 7                  | 4,32                            |
| Meža nozare  | 256             | 41                    | 9            | 856 990                  | -14%       | 25%        | 32%        | 28 140         | 3%            | 4994                    | 30                 | 6,19                            |
| Nekustamais īpašums                                | 126             | 70                    | 15           | 168 881                  | -2%        | 30%        | 8%         | 8300           | 5%            | 2125                    | 23                 | 4,24                            |
| Pakalpojumi  | 72              | 68                    | 15           | 311 300                  | -14%       | -8%        | 39%        | 11 464         | 4%            | 1020                    | 12                 | 4,06                            |
| Pakalpojumi finanšu, juridiskie un uzņēmējdarbībai | 45              | 80                    | 33           | 19 866                   | 12%        | 6%         | 36%        | 3114           | 16%           | 296                     | 5                  | 4,55                            |
| Pārtikas un dzērienu ražošana                      | 80              | 68                    | 5            | 405 925                  | 9%         | 23%        | -4%        | 11 704         | 3%            | 3501                    | 23                 | 3,86                            |
| Rūpniecība   | 121             | 53                    | 6            | 630 131                  | -2%        | 11%        | 22%        | 43 925         | 7%            | 5130                    | 33                 | 5,39                            |
| Telekomunikācijas un sakari                        | 7               | 57                    | 0            | 14 866                   | -1%        | 2%         | 13%        | 811            | 5%            | 352                     | 5                  | 5,6                             |
| Tirdzniecība                                       | 339             | 64                    | 7            | 670 057                  | 2%         | 13%        | 9%         | 32 858         | 5%            | 7464                    | 55                 | 3,67                            |
| Transports, loģistika, pārvadājumi                 | 363             | 49                    | 8            | 563 117                  | -6%        | 24%        | 5%         | 23 688         | 4%            | 5252                    | 42                 | 4,75                            |
| Tūrisms, viesmīlība, izklaide                      | 152             | 84                    | 14           | 116 969                  | 15%        | 36%        | 2%         | 3592           | 3%            | 3176                    | 22                 | 3,11                            |
| Būvniecība   | 410             | 56                    | 11           | 865 393                  | 0%         | 6%         | -7%        | 26 793         | 3%            | 8608                    | 66                 | 5,34                            |
| Bez nozares  | 348             | 77                    | 43           | 201 589                  | 31%        | 53%        | 8%         | 31 141         | 15%           | 2167                    | 15                 | 3,6                             |

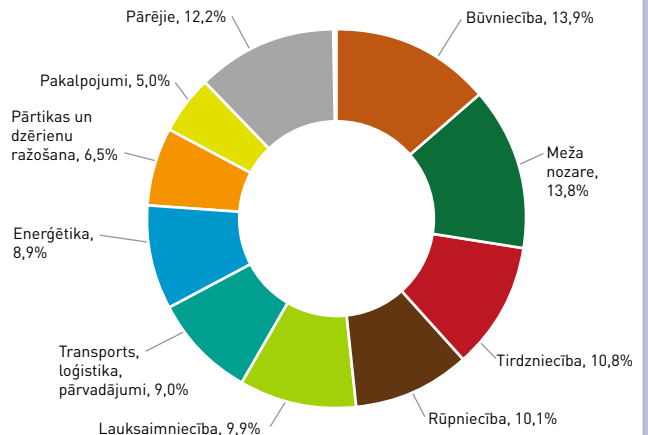
## Reģions skaitļos

Uzņēmumi, kuru apgrozījums ir virs 145 000 EUR

|                           | 2021  | 2022  | 2023         |
|---------------------------|-------|-------|--------------|
| Apkopoto uzņēmumu skaits  | 2684  | 3061  | <b>3075</b>  |
| Darbinieku skaits, tūkst. | 56    | 58    | <b>57</b>    |
| Apgrozījums, milj. EUR    | 5381  | 6576  | <b>6232</b>  |
| Rentabilitāte, %          | 7     | 7     | <b>5</b>     |
| Peļņa, milj. EUR          | 395   | 469   | <b>280</b>   |
| Apgrozījuma izmaiņas, %   | 16,55 | 22,21 | <b>-5,23</b> |

## Industriju īpatsvars

Neto apgrozījums 2023. gadā pa industrijām



Firmas.lv

## Reģiona TOP 10 uzņēmumi pēc apgrozījuma

| N. p. k.       | Nosaukums  | Darbības joma  | 2023. g. neto apgrozījums, tūkst., EUR | Apgrozījuma izmaiņas, pret 2022. g., % | Rentabilitāte, % | Darbinieku skaits |
|----------------|--|--|--|--|------------------|-------------------|
| 1              | TOLMETS, SIA   | Metāllūžņi   | 253 764                                | -18,03%                                | 3                | 106               |
| 2              | UPB, AS  | Celtniecības un remonta darbi                                | 214 799                                | 5,15%                                  | 1                | 593               |
| 3              | Bio-Venta, SIA                                       | Degvielas, biodegvielas un naftas produktu ieguve, pārstrāde | 181 271                                | -30,10%                                | 4                | 68                |
| 4              | Bucher Municipal, SIA                                | Mašīnbūve  | 96 021                                 | 15,67%                                 | 3                | 402               |
| 5              | Tukuma Piens, AS                                     | Piena pārstrāde, pārtika                                     | 88 905                                 | 16,12%                                 | 6                | 215               |
| 6 <sup>1</sup> | Pindstrup Latvia, SIA                                | Kūdra  | 80 147                                 | -20,69%                                | 11               | 437               |
| 7              | Stiga RM, SIA  | Mežizstrāde  | 76 554                                 | 10,69%                                 | 25               | 350               |
| 8              | AE Partner Liepājas speciālās ekonomiskās zonas, SIA | Rūpnieciskās iekārtas, automatizācija                        | 74 873                                 | 2,40%                                  | 6                | 542               |
| 9              | CHEMISPEC, SIA                                       | Ķīmiskās preces  | 72 980                                 | 163,74%                                | 25               | 9                 |
| 10             | Vika Wood, SIA                                       | Kokapstrāde  | 71 908                                 | -31,89%                                | -4               | 137               |

<sup>1</sup> Atšķirīgs pārskata periods no 01.10.2022. līdz 30.09.2023.

Avots: Firmas.lv, licencēti UR dati

## Kurzemes reģions

|                             | Uzņēmumu skaits |                       |              | Apgrozījums, peļņa EUR   |            |            |            |                |               | Darbinieki, skaits kopā | Nodokļi (VID dati) |                                 |
|-----------------------------|-----------------|-----------------------|--------------|--------------------------|------------|------------|------------|----------------|---------------|-------------------------|--------------------|---------------------------------|
|                             | Kopā            | Pieaudzis apgrozījums | Jauni atlasē | Neto apgrozījums, tūkst. | 23/22      | 22/21      | 21/20      | Peļņa, tūkst.  | Rentabilitāte |                         | Kopā, milj.        | VSAOI uz darbinieku, tūkst. EUR |
| <b>Kopā</b>                 | <b>3075</b>     | <b>57</b>             | <b>13</b>    | <b>6 232 458</b>         | <b>-5%</b> | <b>18%</b> | <b>14%</b> | <b>280 481</b> | <b>5%</b>     | <b>56 834</b>           | <b>432</b>         | <b>4,68</b>                     |
| no 0,1 milj. līdz 0,5 milj. | 2880            | 57                    | 14           | 2 112 822                | -4%        | 15%        | 4%         | 72 655         | 3%            | 32 943                  | 233                | 3,73                            |
| no 0,5 milj. līdz 20 milj.  | 140             | 59                    | 1            | 1 301 455                | 1%         | 18%        | 3%         | 60 428         | 5%            | 12 019                  | 102                | 5,31                            |
| virs 20 milj.               | 55              | 53                    | 0            | 2 818 182                | -9%        | 20%        | 27%        | 147 398        | 5%            | 11 872                  | 97                 | 6,68                            |



## Vidzemes reģions

### Pašvaldību vadītāju viedoklis

#### Uzņēmējiem vajadzīgi kvalitatīvi ceļi, darbaspēks un dzīvojamais fonds



Madonas novada domes priekšsēdētājs  
**Agris Lungevičs**

Lai veicinātu uzņēmējdarbības attīstību novadā, Madonas novada pašvaldība šogad īsteno četrus grantu konkursus. Konkursā "Madona var labāk!" mazie uzņēmēji savas darbības sākšanai vai attīstībai var saņemt līdz 6000 eiro atbalstu, lai iegādātos kādu jaunu iekārtu, radītu jaunu produktu un tamlīdzīgi. Šim mērķim pašvaldības budžetā ir paredzēti līdz 100 000 eiro. Turklāt pašvaldības speciālisti konsultē uzņēmējus, lai viņi varētu piedalīties Latvijas Investīciju un attīstības aģentūras inkubācijas programmā. Tāpat mazie uzņēmēji var saņemt pašvaldības atbalstu reklāmas un mārketinga pasākumiem, telpu nomai.

Lielajiem uzņēmumiem ir nepieciešamas ražošanas telpas. Pašvaldība ir izveidojusi vienu industriālo zonu, kur uzņēmējiem ir pieejamas ražošanas telpas. Tās jau ir aizpildītas, un patlaban plānojam vēl vienas industriālās zonas izveidi. Lielajiem uzņēmumiem ir nepieciešamas dažāda veida komunikācijas, piemēram, ūdensvads, kanalizācija, elektrība, pievedceļi. Esam dažādās programmās raduši resursus, lai uzņēmējiem varētu nodrošināt darbam nepieciešamos apstākļus.

Raksturojot novada uzņēmējdarbību, Madonas novads var lepoties ar kokapstrādes uzņēmumiem, kuri ražo produktus ar augstu pievienoto vērtību, piemēram, SIA "Latvāņi". Madonas novadā sekmīgi attīstās pārtikas rūpniecība, kur lielākie uzņēmumi ir AS "Cesvaines piens", AS "Lazdonas piensaimnieks", AS "Balticovo". Novadā ir arī labi attīstīta lauksaimniecība, jo īpaši graudkopība.

Pēc administratīvi teritoriālās reformas Madonas novadā apvienojās Madonas, Cesvaines, Ērgļu un Lubānas novadi, apvienojot labus tūrisma produktus, un patlaban tūrisma nozarē ir vērojams labs "uzrāviens". Ziemā tūrisma mītnes piepilda augstākā līmeņa sporta sacensību dalībnieki, kas novada cilvēkiem ir labs atbalsts.

## Vidzemes reģions

|  | Uzņēmumu skaits |                       |              | Apgrozījums, peļņa EUR   |            |            |            |                |               | Darbinieki, skaits kopā | Nodokļi (VID dati) |                                 |
|--|-----------------|-----------------------|--------------|--------------------------|------------|------------|------------|----------------|---------------|-------------------------|--------------------|---------------------------------|
|  | Kopā            | Pieaudzis apgrozījums | Jauni atlasē | Neto apgrozījums, tūkst. | 23/22      | 22/21      | 21/20      | Peļņa, tūkst.  | Rentabilitāte |                         | Kopā, milj.        | VSAOI uz darbinieku, tūkst. EUR |
| <b>Kopā</b>  | <b>3244</b>     | <b>55</b>             | <b>13</b>    | <b>4 997 364</b>         | <b>-7%</b> | <b>21%</b> | <b>15%</b> | <b>187 798</b> | <b>4%</b>     | <b>48 277</b>           | <b>413</b>         | <b>4,25</b>                     |
| Būvniecība   | 494             | 58                    | 13           | 626 276                  | -3%        | 6%         | 7%         | 34 696         | 6%            | 6580                    | 37                 | 4,37                            |
| Enerģētika   | 79              | 47                    | 4            | 214 631                  | -4%        | 11%        | 15%        | 8993           | 4%            | 1133                    | 18                 | 4,95                            |
| Informācijas tehnoloģijas, datortehnika            | 24              | 54                    | 8            | 10 869                   | -14%       | 27%        | -1%        | 400            | 4%            | 153                     | 2                  | 6,06                            |
| Lauksaimniecība                                    | 436             | 30                    | 7            | 442 562                  | -18%       | 28%        | 8%         | -1600          | 0%            | 4413                    | 18                 | 2,91                            |
| Medicīna un farmācija                              | 143             | 64                    | 4            | 163 154                  | 4%         | 6%         | 22%        | 7681           | 5%            | 4177                    | 41                 | 5,7                             |
| Mediji, reklāma, izglītība, radošās industrijas    | 66              | 73                    | 24           | 30 456                   | 13%        | 8%         | 26%        | 1786           | 6%            | 676                     | 7                  | 4,68                            |
| Meža nozare  | 438             | 33                    | 6            | 978 660                  | -24%       | 22%        | 34%        | 34 158         | 3%            | 6994                    | 26                 | 4,53                            |
| Nekustamais īpašums                                | 93              | 76                    | 18           | 102 543                  | 9%         | 24%        | 11%        | 13 659         | 13%           | 1588                    | 17                 | 3,67                            |
| Pakalpojumi  | 61              | 70                    | 30           | 58 928                   | -5%        | 16%        | 20%        | 1659           | 3%            | 952                     | 12                 | 3,63                            |
| Pakalpojumi finanšu, juridiskie un uzņēmējdarbībai | 56              | 68                    | 23           | 27 736                   | 15%        | 18%        | 20%        | 2553           | 9%            | 398                     | 4                  | 4,28                            |
| Pārtikas un dzērienu ražošana                      | 80              | 61                    | 6            | 456 694                  | 8%         | 19%        | 6%         | 11 602         | 3%            | 3559                    | 71                 | 4,5                             |
| Rūpniecība   | 101             | 42                    | 6            | 338 855                  | -4%        | 23%        | 12%        | 11 671         | 3%            | 3390                    | 28                 | 5,75                            |
| Telekomunikācijas un sakari                        | 6               | 67                    | 50           | 1661                     | 23%        | -8%        | -21%       | 468            | 28%           | 19                      | 0                  | 4,55                            |
| Tirdzniecība                                       | 341             | 62                    | 7            | 948 340                  | -2%        | 23%        | 7%         | 36 918         | 4%            | 6319                    | 77                 | 3,64                            |
| Transports, loģistika, pārvadājumi                 | 344             | 52                    | 9            | 352 386                  | -5%        | 20%        | 17%        | 14 360         | 4%            | 3913                    | 30                 | 4,25                            |
| Tūrisms, viesmīlība, izklaide                      | 160             | 81                    | 12           | 79 948                   | 11%        | 32%        | 10%        | 2240           | 3%            | 2073                    | 15                 | 3,12                            |
| Bez nozares  | 322             | 77                    | 46           | 163 663                  | 21%        | 63%        | -31%       | 6553           | 4%            | 1940                    | 10                 | 3,08                            |



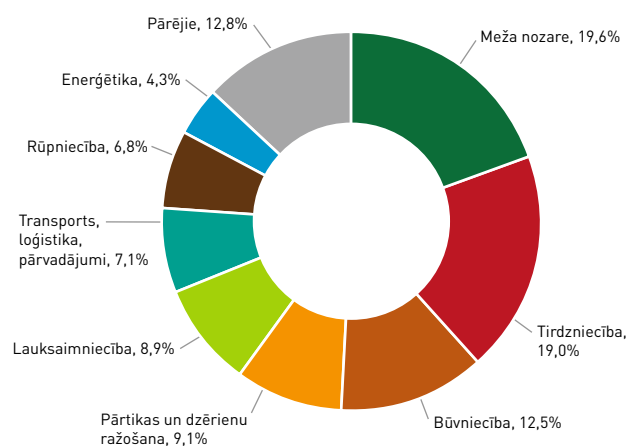
## Reģions skaitļos

Uzņēmumi, kuru apgrozījums ir virs 145 000 EUR

|                           | 2021  | 2022  | 2023         |
|---------------------------|-------|-------|--------------|
| Apkopoto uzņēmumu skaits  | 2852  | 3324  | <b>3244</b>  |
| Darbinieku skaits, tūkst. | 48    | 50    | <b>48</b>    |
| Agrozījums, milj. EUR     | 4287  | 5402  | <b>4997</b>  |
| Rentabilitāte, %          | 8     | 9     | <b>4</b>     |
| Peļņa, milj. EUR          | 356   | 488   | <b>188</b>   |
| Agrozījuma izmaiņas, %    | 17,87 | 26,01 | <b>-7,49</b> |

## Industriju īpatsvars

Neto apgrozījums 2023. gadā pa industrijām



Firmas.lv

## Reģiona TOP 10 uzņēmumi pēc apgrozījuma

| N. p. k. | Nosaukums                    | Darbības joma   | 2023. g. neto apgrozījums, tūkst., EUR | Agrozījuma izmaiņas, pret 2022. g., % | Rentabilitāte, % | Darbinieku skaits |
|----------|------------------------------|---|--|---------------------------------------|------------------|-------------------|
| 1        | FIRMA MADARA 89, SIA         | Pārtikas tirdzniecība   | 207 853                                | 10,01%                                | 8                | 1767              |
| 2        | VAKS KOOPERATĪVĀ SABIEDRĪBA  | Lauksaimniecības produktu uzpirkšana, sagāde un tirdzniecība, pārtika | 131 054                                | -27,89%                               | 1                | 111               |
| 3        | VALMIERAS STIKLA ŠKĪEDRA, AS | Stikla šķiedras izstrādājumi  | 117 796                                | -7,92%                                | 1                | 1203              |
| 4        | STORA ENSO LATVIJA, AS       | Kokapstrāde   | 107 668                                | -17,34%                               | 11               | 222               |
| 5        | Cēsu alus, AS                | Alus ražošana   | 102 210                                | 12,03%                                | 3                | 265               |
| 6        | AIMASA, SIA                  | Celtniecības un remonta darbi   | 75 885                                 | 67,96%                                | 11               | 112               |
| 7        | AVOTI, SIA                   | Mēbeļu ražošana, mēbeļu sagataves                                     | 63 097                                 | -16,58%                               | 4                | 353               |
| 8        | Ovostar Europe, SIA          | Piena produktu tirdzniecība, pārtika                                  | 59 748                                 | 20,44%                                | 3                | 10                |
| 9        | GRAANUL INVEST, SIA          | Kurināmais  | 53 313                                 | 9,60%                                 | 14               | 36                |
| 10       | Valmieras piens, AS          | Piena pārstrāde, pārtika  | 53 036                                 | 26,28%                                | 1                | 208               |

Avots: Firmas.lv, licencēti UR dati

## Vidzemes reģions

|                             | Uzņēmumu skaits |                       |              | Agrozījums, peļņa EUR    |            |            |            |                |               | Darbinieki, skaits kopā | Nodokļi (VID dati) |                                 |
|-----------------------------|-----------------|-----------------------|--------------|--------------------------|------------|------------|------------|----------------|---------------|-------------------------|--------------------|---------------------------------|
|                             | Kopā            | Pieaudzis apgrozījums | Jauni atlasē | Neto apgrozījums, tūkst. | 23/22      | 22/21      | 21/20      | Peļņa, tūkst.  | Rentabilitāte |                         | Kopā, milj.        | VSAOI uz darbinieku, tūkst. EUR |
| <b>Kopā</b>                 | <b>3244</b>     | <b>55</b>             | <b>13</b>    | <b>4 997 364</b>         | <b>-7%</b> | <b>21%</b> | <b>15%</b> | <b>187 798</b> | <b>4%</b>     | <b>48 277</b>           | <b>413</b>         | <b>4,25</b>                     |
| no 0,1 milj. līdz 0,5 milj. | 3069            | 55                    | 14           | 2 120 919                | -6%        | 15%        | 9%         | 56 363         | 3%            | 30 616                  | 205                | 3,57                            |
| no 0,5 milj. līdz 20 milj.  | 149             | 47                    | 1            | 1 377 666                | -4%        | 28%        | 8%         | 67 625         | 5%            | 10 401                  | 101                | 5,3                             |
| virs 20 milj.               | 26              | 50                    | 0            | 1 498 779                | -13%       | 22%        | 29%        | 63 810         | 4%            | 7260                    | 108                | 5,66                            |



# Latgales reģions

## Pašvaldību vadītāju viedoklis

### Latgale ir sākusi svarīgu reģionālās attīstības posmu



Balvu novada domes priekšsēdētājs **Sergejs Maksimovs**

Latgale ir sākusi svarīgu reģionālās attīstības posmu, koncentrējoties uz industriālo platformu izveidi un investoru piesaisti. Pašvaldību sadarbībā tiek veidotas un modernizētas industriālās zonas, pielāgojot tās mūsdienu ekonomikas prasībām, reģionā jau darbojas speciālās ekonomiskās zonas (SEZ).

Latgale var lepoties ar optoelektronikas klasteri, kurš ir saņēmis starptautisku atzinību. Šie panākumi veicina reģiona pārveidi par nozīmīgu industriālo un tehnoloģisko attīstības centru.

Sarežģītā ģeopolitiskā situācija un lielāki drošības riski mūsu reģionā, kā arī nekonkurētspējīgs nodokļu piedāvājums potenciālajiem investoriem ir ievērojami palēninājis investīciju un

biznesa attīstību reģionā. Neskatoties uz Latgales SEZ piedāvātajiem nodokļu atvieglojumiem, jaunu investoru piesaistes rezultāti nav tik labi, jo bieži vien investori izvēlas Lietuvas, Igaunijas un Polijas piedāvājumus, kuri operatīvi spēj pieņemt politiskus lēmumus, arī nodokļu slogs kaimiņiem ir zemāks.

Daudz kas būs atkarīgs no nodokļu reformas. Ja valsts spēs izveidot konkurētspējīgu piedāvājumu potenciālajiem investoriem, pastāv cerība, ka esošo recesiju izdosies pārvarēt ātri. Pretējā gadījumā ceļš no ekonomiskās lejupslīdes var būt ilgs.

Nākotnē bažas rada pašvaldību budžeta izdevumu slogs un pieejamais finansējums, kas būtiski ierobežos uzņēmējdarbības infrastruktūras attīstības iespējas. Šajā ķēdē darbojas arī uzņēmumi, kas sniedz pakalpojumus pašvaldībām, to kapitālsabiedrībām, iestādēm. Taupības režīms, viennozīmīgi, atstās iespaidu uz ekonomiskajiem rādītājiem reģionā.

Arī sociālā budžeta apjoms reģiona pašvaldībās būtiski audzis, un nav paredzams, ka tas mazināsies. Pabalstu izmaksu pozīcijas pieaug, bet šos līdzekļus būtu iespējams ieguldīt uzņēmējdarbības veicināšanai. Neapšaubāmi, ir jāsniedz atbalsts grūtībās nonākušajiem iedzīvotājiem, bet ir nepieciešams līdzvērtīgs valsts ieguldījums pašvaldības uzņēmējdarbības infrastruktūras attīstībā. Šāda pieeja ļautu izrauties no „vāveres rata skrējiena” Latgales un citiem Latvijas reģioniem.

## Latgales reģions

|  | Uzņēmumu skaits |                       |              | Apgrozījums, peļņa EUR   |            |            |            |                |               | Darbnieki, skaits kopā | Nodokļi (VID dati) |                                 |
|--|-----------------|-----------------------|--------------|--------------------------|------------|------------|------------|----------------|---------------|------------------------|--------------------|---------------------------------|
|  | Kopā            | Pieaudzis apgrozījums | Jauni atlasē | Neto apgrozījums, tūkst. | 23/22      | 22/21      | 21/20      | Peļņa, tūkst.  | Rentabilitāte |                        | Kopā, milj.        | VSAOI uz darbinieku, tūkst. EUR |
| <b>Kopā</b>  | <b>1854</b>     | <b>56</b>             | <b>14</b>    | <b>2 664 992</b>         | <b>-7%</b> | <b>22%</b> | <b>15%</b> | <b>146 966</b> | <b>6%</b>     | <b>36 461</b>          | <b>255</b>         | <b>3,86</b>                     |
| Būvniecība   | 232             | 58                    | 9            | 242 106                  | -4%        | 1%         | 8%         | 16 332         | 7%            | 3647                   | 17                 | 3,55                            |
| Enerģētika   | 42              | 38                    | 10           | 246 501                  | -25%       | 22%        | 28%        | 12 671         | 5%            | 1480                   | 24                 | 4,3                             |
| Informācijas tehnoloģijas, datortehnika            | 15              | 53                    | 13           | 11 759                   | 3%         | 11%        | 15%        | 1108           | 9%            | 188                    | 3                  | 5,95                            |
| Lauksaimniecība                                    | 216             | 36                    | 10           | 160 703                  | -17%       | 29%        | 19%        | 9051           | 6%            | 2086                   | 10                 | 2,27                            |
| Medicīna un farmācija                              | 78              | 51                    | 5            | 238 057                  | 9%         | 14%        | 38%        | 6519           | 3%            | 5767                   | 50                 | 5,64                            |
| Mediji, reklāma, izglītība, radošās industrijas    | 35              | 71                    | 29           | 19 045                   | 17%        | 54%        | 21%        | 4072           | 21%           | 476                    | 3                  | 3,46                            |
| Meža nozare  | 171             | 37                    | 7            | 300 788                  | -18%       | 29%        | 26%        | 20 533         | 7%            | 2829                   | 8                  | 3,47                            |
| Nekustamais īpašums                                | 81              | 70                    | 14           | 75 638                   | 1%         | 24%        | 21%        | 4182           | 6%            | 1825                   | 15                 | 3,22                            |
| Pakalpojumi  | 42              | 67                    | 19           | 47 173                   | -13%       | 9%         | 22%        | 3694           | 8%            | 790                    | 12                 | 4,22                            |
| Pakalpojumi finanšu, juridiskie un uzņēmējdarbībai | 17              | 59                    | 12           | 5593                     | -26%       | 54%        | -3%        | 194            | 3%            | 169                    | 2                  | 3,62                            |
| Pārtikas un dzērienu ražošana                      | 40              | 73                    | 10           | 318 107                  | 8%         | 21%        | 2%         | 11 077         | 3%            | 2443                   | 24                 | 4,31                            |
| Rūpniecība   | 82              | 54                    | 7            | 291 328                  | -7%        | 16%        | 14%        | 28 604         | 10%           | 4244                   | 26                 | 4,27                            |
| Telekomunikācijas un sakari                        | 6               | 50                    | 0            | 6486                     | 0%         | 13%        | 20%        | 481            | 7%            | 50                     | 0                  | 3,43                            |
| Tirdzniecība                                       | 243             | 64                    | 8            | 230 390                  | 2%         | 18%        | 8%         | 5580           | 2%            | 3303                   | 26                 | 2,84                            |
| Transports, loģistika, pārvadājumi                 | 266             | 47                    | 8            | 330 077                  | -15%       | 29%        | 9%         | 9296           | 3%            | 4781                   | 24                 | 3,5                             |
| Tūrisms, viesmīlība, izklaide                      | 74              | 76                    | 19           | 39 080                   | 9%         | 50%        | 9%         | 835            | 2%            | 1106                   | 7                  | 2,68                            |
| Bez nozares  | 214             | 79                    | 51           | 102 161                  | 48%        | 71%        | -206%      | 12 736         | 12%           | 1277                   | 5                  | 3,06                            |

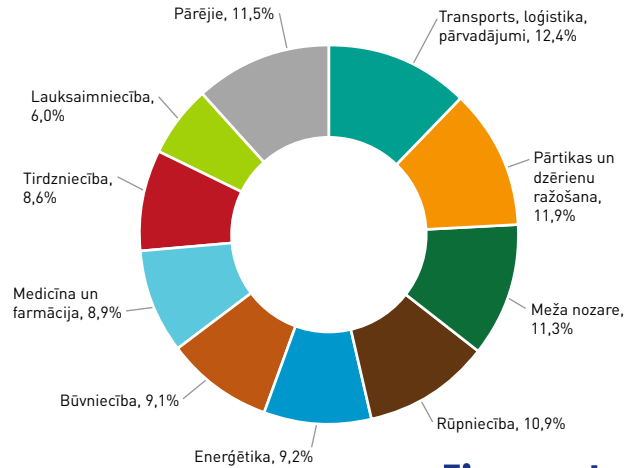
## Reģions skaitļos

Uzņēmumi, kuru apgrozījums ir virs 145 000 EUR

|                           | 2021  | 2022  | 2023  |
|---------------------------|-------|-------|-------|
| Apkopoto uzņēmumu skaits  | 1619  | 1837  | 1854  |
| Darbinieku skaits, tūkst. | 37    | 38    | 36    |
| Agrozījums, milj. EUR     | 2220  | 2857  | 2665  |
| Rentabilitāte, %          | 8     | 9     | 6     |
| Peļņa, milj. EUR          | 183   | 262   | 147   |
| Agrozījuma izmaiņas, %    | 17,06 | 28,67 | -6,72 |

## Industriju īpatsvars

Neto apgrozījums 2023. gadā pa industrijām



Firmas.lv

## Reģiona TOP 10 uzņēmumi pēc apgrozījuma

| N. p. k. | Nosaukums  | Darbības joma  | 2023. g. neto apgrozījums, tūkst., EUR | Apgrozījuma izmaiņas, pret 2022. g., % | Rentabilitāte, % | Darbinieku skaits |
|----------|--|--|--|--|------------------|-------------------|
| 1        | Preiļu siers, AS                                 | Piena pārstrāde, pārtika                             | 78 006                                 | 0,33%                                  | 0                | 262               |
| 2        | Pulsar Optics, SIA                               | Optikas, briļļu vairumtirdzniecība                   | 72 036                                 | 36,92%                                 | 11               | 261               |
| 3        | RĒZEKNES GAĻAS KOMBINĀTS, SIA                    | Gaļas pārstrāde, pārtika                             | 68 798                                 | 9,78%                                  | 3                | 534               |
| 4        | LATVIJAS MAIZNIEKS, AS                           | Maizes un miltu izstrādājumu ražošana, pārtika       | 67 676                                 | 26,21%                                 | 7                | 395               |
| 5        | INTERGAZ, SIA                                    | Gāzes apgāde   | 57 278                                 | 3,64%                                  | 9                | 112               |
| 6        | VEREMS, Rēzeknes speciālās ekonomiskās zonas SIA | Kokapstrāde  | 55 456                                 | 11,28%                                 | 12               | 361               |
| 7        | Light Guide Optics International, SIA            | Elektrotehnisko iekārtu un elektromateriālu ražošana | 53 700                                 | 1,32%                                  | 34               | 272               |
| 8        | Daugavpils reģionālā slimnīca, SIA               | Medicīniskā palīdzība: stacionārā                    | 50 248                                 | -1,41%                                 | -10              | 1721              |
| 9        | Euro Energo Company, SIA                         | Degvielas, naftas produktu vairumtirdzniecība        | 44 048                                 | -22,70%                                | 1                | 30                |
| 10       | Daugavpils siltumtīkli, Pašvaldības AS           | Siltumapgāde un siltumtīkli                          | 40 561                                 | -1,11%                                 | 13               | 238               |

Avots: Firmas.lv, licencēti UR dati

## Latgales reģions

|                             | Uzņēmumu skaits |                       |              | Apgrozījums, peļņa EUR   |       |       |       |               |               | Darbinieki, skaits kopā | Nodokļi (VID dati) |                                 |
|-----------------------------|-----------------|-----------------------|--------------|--------------------------|-------|-------|-------|---------------|---------------|-------------------------|--------------------|---------------------------------|
|                             | Kopā            | Pieaudzis apgrozījums | Jauni atlasē | Neto apgrozījums, tūkst. | 23/22 | 22/21 | 21/20 | Peļņa, tūkst. | Rentabilitāte |                         | Kopā, milj.        | VSAOI uz darbinieku, tūkst. EUR |
| <b>Kopā</b>                 | 1854            | 56                    | 14           | 2 664 992                | -7%   | 22%   | 15%   | 146 966       | 6%            | 36 461                  | 255                | 3,86                            |
| no 0,1 milj. līdz 0,5 milj. | 1771            | 56                    | 15           | 1 270 254                | -6%   | 15%   | 10%   | 56 626        | 4%            | 22 536                  | 134                | 3,05                            |
| no 0,5 milj. līdz 20 milj.  | 64              | 59                    | 0            | 543 676                  | -5%   | 28%   | 12%   | 33 313        | 6%            | 6084                    | 46                 | 4,3                             |
| virs 20 milj.               | 19              | 58                    | 0            | 851 061                  | -9%   | 29%   | 24%   | 57 027        | 7%            | 7841                    | 75                 | 5,86                            |



# Būvniecība

- Arhitektūras un projektēšanas pakalpojumi • Būvmateriālu ražošana
- Būvmateriālu tirdzniecība • Celtniecība un apdare • Ceļu un tiltu būve

## +/- Panākumi un neveiksmes

### Nozarē minimālā alga būs 1050 eiro mēnesī

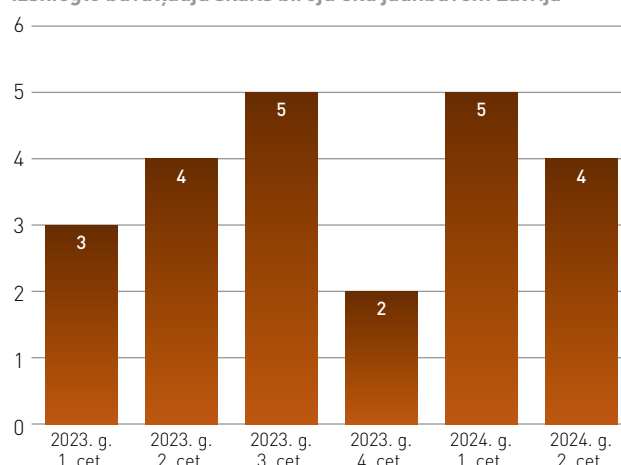
Būvniecības nozares ģenerālvienošanās komitejā pārskatīta minimālā alga nozarē, paredzot, ka no 2025. gada 1. janvāra minimālā alga būvniecībā nodarbinātajiem būs 1050 eiro mēnesī vai 6,29 eiro stundā. Pārejas periodā līdz 2025. gada 31. decembrim būvniecībā nodarbinātajam, kura profesija atbilst 9. profesiju pamatgrupai, var maksāt mazāk, taču ne mazāk kā 930 eiro mēnesī un 5,57 eiro stundā.

### Aug "Rail Baltica" projekta izmaksas

Atbilstoši Baltijas valstu augstāko revīzijas iestāžu īstenotajam "Rail Baltica" projekta situācijas izpētes ziņojumam patlaban nav skaidrības par "Rail Baltica" dzelzceļa līnijas ekspluatācijas un pārvaldīšanas modeli. Tāpat atbilstoši "Rail Baltica" izmaksu un ieguvumu jaunākās analīzes datiem dzelzceļa līnijas kopējās izmaksas Baltijā var sasniegt 23,8 miljardus eiro, tostarp projekta pirmās kārtas izmaksas Baltijā varētu veidot 15,3 miljardus eiro, no tiem Latvijā – 6,4 miljardus eiro. Iepriekš 2017. gadā tika lēsts, ka projekts kopumā izmaksās 5,8 miljardus eiro.

## Tendence

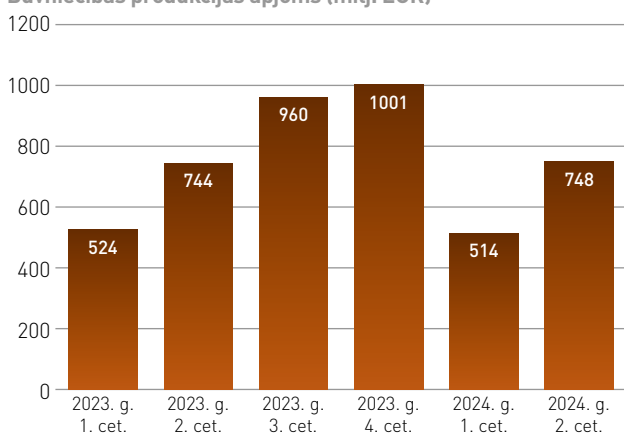
### Izsniegto būvatļauju skaits biroju ēku jaunbūvēm Latvijā



Dati: Centrālā statistikas pārvalde

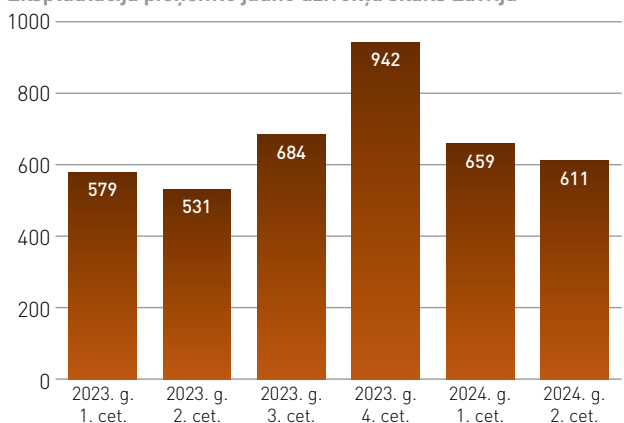
## Nozares fakti

### Būvniecības produkcijas apjoms (milj. EUR)



Dati: Centrālā statistikas pārvalde

### Ekspluatācijā pieņemto jauno dzīvokļu skaits Latvijā



Dati: Centrālā statistikas pārvalde

## Izaicinājumi un atbalsts

### Rīgā veidos Energoefektivitātes fondu

Rīgas pašvaldība plāno izveidot Energoefektivitātes fondu, ar kura palīdzību varētu sniegt atbalstu iedzīvotājiem ēku atjaunošanai, paredz Rīgas domes pieņemtās pašvaldības mājokļu politikas pamatnostādnes. Rinda uz Rīgas pašvaldības mājokli ar katru gadu sarūk, un pagājušā gada sākumā rindā gaidīja 1954 personas. Taču pašvaldības dzīvojamais fonds palīdzības sniegšanai mājokļu jomā nav pietiekams.

### Atbalsta PPP sākšanu Bauskas apvedceļam

Satiksmes ministrija īsteno valdības atbalstīto Bauskas apvedceļa projektu atbilstoši publiskās un privātās partnerības (PPP) atvasinātajam scenārijam, tas ir, vispirms tiks īstenota PPP projekta pirmā kārtā jeb Bauskas apvedceļš un tad secīgi – projekta otrā kārtā jeb lecasvas apvedceļš.

Atbilstoši finanšu un ekonomiskajiem aprēķiniem ietekme uz valsts budžeta ilgtermiņa saistību apmēru PPP projekta atvasinātā scenārija gadījumā, kad vispirms tiek īstenots Bauskas apvedceļš un tad secīgi lecasvas apvedceļš, ir 1,026 miljardi eiro. Savukārt pamatscenārija gadījumā, kad vienlaikus tiktu īstenots abi apvedceļi, ietekme būtu 985,336 miljoni eiro. Bauskas apvedceļa, ko plāno izbūvēt līdz 2030. gadam, kopgarums ir 14,2 kilometri un izmaksas, ieskaitot kapitālieguldījumus un uzturēšanas izdevumus 20 gadu periodam, ir intervālā no 263,3 līdz 290,7 miljoniem eiro bez PVN.

### Līdz 2030. gadam Rīgā tiltu remontos un būvniecībā plāno ieguldīt vairāk nekā 300 miljonus eiro

Līdz 2030. gadam Rīgā tiltu remontos un būvniecībā plānots ieguldīt vairāk nekā 300 miljonus eiro, paziņojis Rīgas mērs Vilnis Ķirsis (JV). Tiltu un pārvaldu remontos un būvniecībā plānots ieguldīt gan Eiropas Savienības finansējumu, gan pašvaldības līdzekļus, gan arī finansējumu aizņemties no valsts. Satiksmes infrastruktūras sakārtošana iepriekšējo sasaukumu domju laikā bijusi pamesta novārtā, un tagad nepieciešams ieguldīt prāvus līdzekļus.

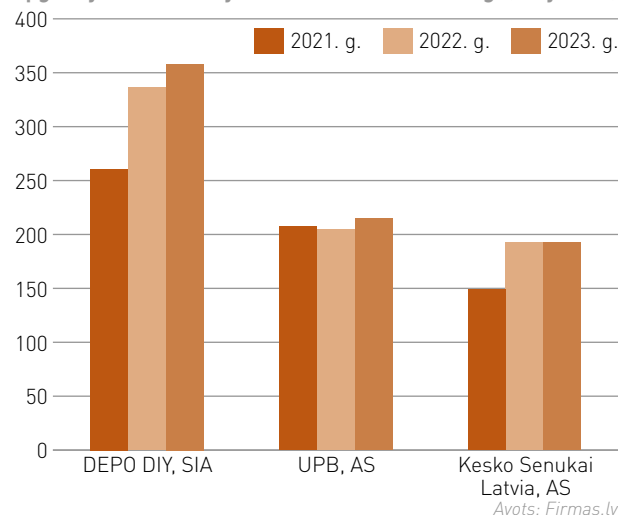
## Rādītāju dinamika

Uzņēmumi, kuru apgrozījums ir virs 145 000 EUR

|                           | 2021 | 2022  | 2023         |
|---------------------------|------|-------|--------------|
| Apkopoto uzņēmumu skaits  | 3766 | 4029  | <b>3907</b>  |
| Darbinieku skaits, tūkst. | 72   | 72    | <b>68</b>    |
| Apgrozījums, milj. EUR    | 7008 | 8456  | <b>8292</b>  |
| Rentabilitāte, %          | 4    | 4     | <b>5</b>     |
| Peļņa, milj. EUR          | 312  | 351   | <b>455</b>   |
| Apgrozījuma izmaiņas, %   | 4,26 | 20,66 | <b>-1,94</b> |

## Apgrozījums industrijas līderiem

Apgrozījums industrijas līderiem 2021.–2023. g. (milj. EUR)



## Virsnovares skaitļos

|   | Uzņēmumu skaits |                       |              | Apgrozījums, peļņa EUR   |            |            |           |                |               | Darbinieki, skaits kopā | Nodokļi (VID dati) |                                 |
|---|-----------------|-----------------------|--------------|--------------------------|------------|------------|-----------|----------------|---------------|-------------------------|--------------------|---------------------------------|
|   | Kopā            | Pieaudzis apgrozījums | Jauni atlasē | Neto apgrozījums, tūkst. | 23/22      | 22/21      | 21/20     | Peļņa, tūkst.  | Rentabilitāte |                         | Kopā, milj.        | VSAOI uz darbinieku, tūkst. EUR |
| <b>Būvniecība</b>                         | <b>3907</b>     | <b>59</b>             | <b>12</b>    | <b>8 291 971</b>         | <b>-2%</b> | <b>17%</b> | <b>4%</b> | <b>455 283</b> | <b>5%</b>     | <b>67 879</b>           | <b>667</b>         | <b>5,31</b>                     |
| Arhitektūras un projektēšanas pakalpojumi | 390             | 68                    | 18           | 503 854                  | 11%        | 7%         | -2%       | 33 639         | 7%            | 4712                    | 63                 | 5,75                            |
| Būvmateriālu ražošana                     | 184             | 52                    | 5            | 750 265                  | -15%       | 19%        | 5%        | 60 398         | 8%            | 4795                    | 68                 | 6,81                            |
| Būvmateriālu tirdzniecība                 | 811             | 45                    | 5            | 2 126 715                | -8%        | 14%        | 13%       | 88 412         | 4%            | 13 991                  | 272                | 5,27                            |
| Celtniecība un apdare                     | 2311            | 62                    | 14           | 3 855 521                | 5%         | 20%        | -1%       | 226 824        | 6%            | 35 788                  | 220                | 4,85                            |
| Ceļu un tiltu būve                        | 212             | 60                    | 7            | 1 055 614                | -6%        | 16%        | 4%        | 46 010         | 4%            | 8593                    | 44                 | 6,24                            |

## TOP 10

| N. p. k. | Nosaukums                       | Darbības joma                                    | 2023. g. neto apgrozījums, tūkst. EUR | Apgrozījuma izmaiņas, pret 2022. g., % | Rentabilitāte, % | Darbinieku skaits |
|----------|---------------------------------|--|---------------------------------------|--|------------------|-------------------|
| 1        | DEPO DIY, SIA                   | Būvmateriālu, būvkonstrukciju tirdzniecība       | 358 064                               | 6,50%                                  | 6                | 2105              |
| 2        | UPB, AS                         | Celtniecības un remonta darbi                    | 214 799                               | 5,15%                                  | 1                | 593               |
| 3        | Kesko Senukai Latvia, AS        | Būvmateriālu, būvkonstrukciju vairumtirdzniecība | 192 223                               | -0,02%                                 | 5                | 927               |
| 4        | SCHWENK Latvija, SIA            | Būvmateriālu, būvkonstrukciju ražošana           | 146 171                               | 9,76%                                  | 15               | 360               |
| 5        | Tirdzniecības nams "Kurši", SIA | Būvmateriālu, būvkonstrukciju tirdzniecība       | 117 390                               | 0,55%                                  | 1                | 654               |
| 6        | KNAUF, SIA                      | Būvmateriālu, būvkonstrukciju ražošana           | 107 746                               | 4,42%                                  | 18               | 210               |
| 7        | BINDERS, Ceļu būves firma, SIA  | Ceļu un tiltu būve, uzturēšana                   | 107 292                               | 23,37%                                 | 7                | 476               |
| 8        | BERERIX, Pilnsabiedrība         | Celtniecības un remonta darbi                    | 87 914                                | 69,14%                                 | 1                | 1                 |
| 9        | AIMASA, SIA                     | Celtniecības un remonta darbi                    | 75 885                                | 67,96%                                 | 11               | 112               |
| 10       | JELD-WEN LATVIJA, SIA           | Durvis, logi                                     | 71 488                                | -4,35%                                 | 4                | 536               |

Avots: Firmas.lv, licencēti UR dati

## Asociācijas viedoklis

### Pagaidām izaugsme nozarē nav gaidāma



Latvijas Būvuzņēmēju  
apvienības valdes priekšsēdētājs  
**Edijs Kupčs**

Lai gan gada sākumā bija cerības, ka būvniecības nozare Latvijā saglabāsies augstā līmenī, balstoties uz datiem un plānotajiem ES fondu projektiem, 2024. gadā nozarē tomēr atpaliek no šī plāna.

Sākotnējās prognozes, ka privātā sektora aktivitātes samazinājumu, ko izraisīja procentu likmju pieaugums un citi faktori, kompensēs publiskā sektora pieprasījums, kuru veicina ES fondi un investīcijas enerģētikas projektos, nav piepildījušās. Paredzētais ES fondu atbalsts šogad, kas tika gaidīts kā būtisks, izskatās, ka nespēs sniegt cerēto stimulu.

Lai gan Finanšu ministrijas un Ekonomikas ministrijas dati liecina par provizoriskiem būvdarbu apjomiem virs viena miljarda eiro, reāls pasūtījumu pieaugums nav vērojams. Arhitektu un projektētāju darba apjoms sāka pieaugt tikai vasaras vidū un beigās, tomēr ir skaidrs, ka līdz gada beigām plānotais apjoms,

visticamāk, pārcelsies uz 2025. gadu. Tas savukārt nozīmē to, ka kopumā nozarē izaugsme nebūs gaidāma, iespējams pat neliels kritums. Nākamajā gadā plānots apgūt vairāk nekā 1,2 miljardus eiro, bet 2026. gadā – 1,1 miljardu eiro. Paralēli šim apjomam ir jāvērtē arī iecerēs un plāni publiskajā sektorā, kuri šobrīd ir vērtējami ap 500 miljonu eiro, bet tiem nav vēl apstiprinājuma, tāpēc iespējams, ka bez PPP (privātās publiskās partnerības) izmantošanas tos būs grūti īstenot.

Daudzi lēmumi par 2025. gadu vēl ir priekšā, bet varam noteikti plānot, ka tie būs ap 2,5 miljardi eiro, un iespējams tam klāt nāks sadaļa no 2024. gada pārbīdes.

Jo saspringtāks būs ES fondu realizēšanas grafiks, jo lielāki riski tiks ierēķināti piedāvājumos, kas var palielināt projektu izmaksas un pagarināt izpildes termiņus.

Var prognozēt, ka 2025. gadā, uzlabojoties ekonomiskajiem un nekustamā īpašuma rādītājiem Skandināvijā un Eiropā, pašmāju būvnieki varētu atgriezties šajos tirgos, kas samazinās konkurenci vietējā tirgū un radīs spiedienu uz algām.

Pieprasījuma pieaugums pēc būvmateriāliem varētu veicināt cenu kāpumu un mazināt to pieejamību, īpaši, ja ārējie tirgi sāks atveseļoties.

Vienlaikus eksporta tirgos un vietējā tirgū, pie ES fondu apgušanas "pīķa" un būvmateriālu ražotāju noslodzes pieauguma, var rasties riski, kas saistīti ar darbaspēka trūkumu, izmaksu pieaugumu un termiņu neizpildi.

## Asociācijas viedoklis

### Darba samaksas kāpumam jābūt ekonomiski pamatotam



Latvijas Būvnieku  
asociācijas vadītājs  
**Normunds Grinbergs**

Darba samaksas paaugstināšanai nozarē ir jābūt ekonomiski pamatotai, saistītai ar darbaspēka kvalifikāciju un ražīgumu un jāattiecas uz visiem nozarē strādājošiem, īpaši uzsvērot – tai jāattiecas arī uz tiem, kas strādā privātajā sektorā. Ģenerālvienošanās par algu paaugstināšanu ir tikai viens no risinājumiem, kam jāstrādā kompleksi ar citu nozarei būtisku problēmu atrisināšanu.

Nepieciešams panākt no Ekonomikas ministrijas pirms gada solīto regulējumu un konkrētu rīcību, samazinot ēnu ekonomiku būvniecībā privātajā sektorā, lai ģenerālvienošanās attiektos uz visiem būvniecībā nodarbinātajiem. Diemžēl vairāku gadu garumā paustais būvniecības nozares lūgums sakārtot jautājumus, kuri nodrošinātu būvniecības nozares izaugsmi un attīstību, nav

pozitīvi risināts. Bez tam nozare sagaida pārdomātu un valstisku plānošanu – skaidri zināmus nosacījumus un plānus vismaz trīs līdz pieciem gadiem. Būvniekiem nepieciešama skaidrība par plānotajām investīcijām un pieejamiem fondiem, prognozējamība, nevis kampaņveida risinājumi. Pretējā gadījumā būvniecībā ir nevajadzīgi strauji apjomu kāpumi un kritumi, kas rada būtisku kaitējumu nozarei. Ģenerālvienošanās kopumā nodrošina ieguvumus kā darba ņēmējiem, tā arī darba devējiem, tomēr šis "labumu grozs", neveicot reformas, var kļūt nevērtīgs, jo uzņēmumi cieš zaudējumus un nespēj attīstīties tādā ekonomiskajā vidē, kāda tā tiek veidota. Darba ņēmēju ieskatā, tieši publiskajam pasūtījumam nozarē ir ļoti būtiska loma, tādēļ, ja veidojas situācija, kad riski, kurus izraisa publiskais pasūtītājs, neatsver ģenerālvienošanās ietvertu "labumu grozu", tad mazinās motivācija vienoties par ģenerālvienošanās pagarināšanu. Lai ģenerālvienošanās nezaudētu spēku jau nākamajā gadā, šobrīd līdz 2025. gada augustam svarīgi ir valdībai un ministrijām sākt rīkoties. Būvniecības nozarē vidējais atalgojums 2023. gadā saskaņā ar VID datiem bija 1241 eiro, kas nozīmē, ka, paceļot minimālo atalgojumu līdz 1050 eiro, tas sasniegs 84% no vidējās algas. Laikā, kad ir krities būvniecības pasūtījums, vērojama stagnācija eksporta tirgos, šādas izmaiņas būs pārbaudījums daudziem būvuzņēmējiem.

## Arhitektūras un projektēšanas pakalpojumi



### Tirgus svārstības vairs nebija tik krāsas

AS "UPB" valdes priekšsēdētājs  
Dainis Bērziņš

"UPB" grupa 2023. gadu vērtē kā salīdzinoši stabilāku un paredzamāku, kurā izdevās adaptēties pieprasījuma izmaiņām un izejmateriālu cenu pieaugumam, un arī tirgus svārstības vairs nebija tik krāsas kā iepriekšējos gados. Priekšrocība šajos tirgus apstākļos bija arī "UPB" diversificētais produktu un pakalpojumu klāsts, kas ļāva operatīvāk reaģēt uz tirgus sabremzēšanos Skandināvijā, kas ir uzņēmuma galvenais eksporta reģions. Arī "UPB" grupas ražotnēs bija iespējams nodrošināt vienmērīgāku noslodzes līmeni. Kopumā pērn

eksporta aktivitātes veidoja vairāk nekā pusi no "UPB" grupas kopējā apgrozījuma, galveno fokusu saglabājot uz Skandināvijas valstīm. Vairāki projekti atļāva izcelt "UPB" kompetences augstas pievienotās vērtības produktu projektēšanā un ražošanā, eksportējot sarežģītus lielizmēra fasāžu elementus. Tāpat pērn tika turpināts attīstīt jaunu betona produktu līniju – stikla šķiedras betona fasādes. Stabila izaugsme turpinājās arī mašīnbūves virzienam, kas sasniedza 22% apgrozījuma pieaugumu.

## Nozares TOP 25 uzņēmumi

| N. p. k. | Nosaukums                                    | Darbības joma                                    | 2023. gada apgroz. tūkst. EUR | Aprēķinātā izmaiņas, pret 2022. g., % | Rentabilitāte, % | Darbinieku skaits |
|----------|--|--|-------------------------------|---------------------------------------|------------------|-------------------|
| 1        | P.M.G., SIA                                  | Būvuzraudzība, būvvaldes                         | 22 360                        | 128,25%                               | 4 ■              | 37                |
| 2        | Siltumelektroprojekts, AS                    | Arhitektūra, projektēšana                        | 9 305                         | -9,72%                                | -3 ■             | 53                |
| 3        | OLIMPS, Rīgas, SIA                           | Arhitektūra, projektēšana                        | 7 641                         | 109,53%                               | 0 ■              | 91                |
| 4        | Firma L4, SIA                                | Arhitektūra, projektēšana                        | 6 823                         | 27,30%                                | 23 ■             | 98                |
| 5        | Baltijas jūras ģeoloģijas centrs, SIA        | Ģeoloģiskā izpēte, grunts urbšana                | 6 356                         | 3,45 reizes                           | 25 ■             | 22                |
| 6        | MBD Latvia, SIA                              | Arhitektūra, projektēšana                        | 4 776                         | 11,89%                                | 0 ■              | 11                |
| 7        | MEŽA ĪPAŠNIEKU KONSULTĀTĪVAIS CENTRS, SIA    | Mērniecība, ģeodēzija, kartogrāfija, topogrāfija | 4 368                         | 2,36%                                 | 43 ■             | 30                |
| 8        | Celtniecības Kvalitātes Aģentūra (CKA), SIA  | Būvuzraudzība, būvvaldes                         | 4 288                         | 0,72%                                 | 1 ■              | 176               |
| 9        | Rīgas Mājas, SIA                             | Arhitektūra, projektēšana                        | 4 047                         | *                                     | -13 ■            | 1                 |
| 10       | METRUM, SIA                                  | Mērniecība, ģeodēzija, kartogrāfija, topogrāfija | 3 596                         | 28,50%                                | 4 ■              | 108               |
| 11       | Ceļprojekts, AS                              | Arhitektūra, projektēšana                        | 3 506                         | -1,04%                                | 4 ■              | 68                |
| 12       | MORINZHGEOLOGIA – JŪRAS INŽENIERĢEOLĢIJA, AS | Ģeoloģiskā izpēte, grunts urbšana                | 3 132                         | 37,10 reizes                          | 36 ■             | 37                |
| 13       | SARMA & NORDE Arhitekti, SIA                 | Arhitektūra, projektēšana                        | 3 048                         | 40,02%                                | 10 ■             | 30                |
| 14       | Būvprocesu vadības aģentūra, SIA             | Būvuzraudzība, būvvaldes                         | 2 921                         | -0,47%                                | 12 ■             | 11                |
| 15       | NAMS, SIA                                    | Arhitektūra, projektēšana                        | 2 857                         | 94,12%                                | 31 ■             | 29                |
| 16       | TOTAS, SIA                                   | Ģeoloģiskā izpēte, grunts urbšana                | 2 836                         | 25,90%                                | 18 ■             | 53                |
| 17       | Forma 2, SIA                                 | Būvuzraudzība, būvvaldes                         | 2 809                         | 25,87%                                | 6 ■              | 45                |
| 18       | UNIVERSITĀTES KVARTĀLS, SIA                  | Arhitektūra, projektēšana                        | 2 522                         | 5,71 reizes                           | 55 ■             | 1                 |
| 19       | LVCT, SIA                                    | Arhitektūra, projektēšana                        | 2 465                         | 39,80%                                | 9 ■              | 16                |
| 20       | Arte pro, SIA                                | Arhitektūra, projektēšana                        | 2 453                         | 09,04 reizes                          | 11 ■             | 2                 |
| 21       | BM-projekts, SIA                             | Arhitektūra, projektēšana                        | 2 379                         | 35,66%                                | 6 ■              | 50                |
| 22       | DUAL arhitekti, SIA                          | Arhitektūra, projektēšana                        | 2 308                         | 43,76%                                | 2 ■              | 15                |
| 23       | TALSU MELIORATORS, SIA                       | Meliorācijas darbi                               | 2 250                         | -8,97%                                | 0 ■              | 46                |
| 24       | AVANT Group, SIA                             | Būvuzraudzība, būvvaldes                         | 2 234                         | 151,45%                               | 44 ■             | 5                 |
| 25       | Swedish technology, SIA                      | Arhitektūra, projektēšana                        | 2 127                         | -13,43                                | 13 ■             | 34                |

Avots: Firmas.lv, licencēti UR dati

## Būvmateriālu ražošana



### Būvniecības aktivitātes kritums nemazināja ieņēmumus

“Schwenk Latvija”  
valdes priekšsēdētājs  
Reinholds Šneiders

Pērn uzņēmums atguvās no pēdējo gadu ārkārtējā inflācijas spiediena, vienlaikus saskaroties ar strauji mainīgu uzņēmējdarbības vidi un unikālu izaicinājumu kopumu. Šie izaicinājumi bija dažādi, sākot no ekonomikas un piegādes ķēdes drošības lejupslīdes līdz stingrākām klientu prasībām un arvien augstākiem ilgtspējas mērķiem. Finansiālā ziņā 2023. gadā neto apgrozījums salīdzinājumā ar iepriekšējo gadu pieauga par 10%, sasniedzot 146 miljonus eiro. Neskatoties uz būvniecības aktivitātes kritumu visā reģionā, “Schwenk Latvija”

turpināja koncentrēties uz ieņēmumu palielināšanu, palielinot pārdošanas apjomu gan vietējā, gan reģionālā eksporta tirgos. Pārskata gadā uzņēmums pārdeva vairāk nekā vienu miljonu tonnu cementa, eksportam veidojot vairāk par 63% no ienākumiem. 2023. gadā uzņēmuma neto peļņa pieauga par 60% līdz 21,2 miljoniem eiro. Peļņas pieaugums atspoguļo darbības efektivitātes uzlabošanu, ko veicināja lielākā investīciju cikla pabeigšana Brocēnu cementa rūpnīcā un tā nodošana ekspluatācijā.

## Nozares TOP 25 uzņēmumi

| N. p. k.        | Nosaukums                                  | Darbības joma                          | 2023. gada apgroz. tūkst. EUR | Apgrozījuma izmaiņas, pret 2022. g., % | Rentabilitāte, % | Darbinieku skaits |
|-----------------|--|--|-------------------------------|--|------------------|-------------------|
| 1               | SCHWENK Latvija, SIA                       | Būvmateriālu, būvkonstrukciju ražošana | 146 171                       | 9,76%                                  | 15 ■             | 360               |
| 2               | KNAUF, SIA                                 | Būvmateriālu, būvkonstrukciju ražošana | 107 746                       | 4,42%                                  | 18 ■             | 210               |
| 3               | JELD-WEN LATVIJA, SIA                      | Būvmateriālu, būvkonstrukciju ražošana | 71 488                        | -4,35%                                 | 4 ■              | 536               |
| 4               | Aile Grupa, SIA                            | Būvmateriālu, būvkonstrukciju ražošana | 31 299                        | 88,65%                                 | 0 ■              | 162               |
| 5               | TENACHEM, SIA                              | Būvmateriālu, būvkonstrukciju ražošana | 27 192                        | -5,51%                                 | -1 ■             | 104               |
| 6               | TENAX PANEL, SIA                           | Būvmateriālu, būvkonstrukciju ražošana | 23 894                        | -8,54%                                 | -3 ■             | 71                |
| 7               | Dzelzsbetons MB, SIA                       | Būvmateriālu, būvkonstrukciju ražošana | 23 269                        | -18,86%                                | 0 ■              | 293               |
| 8               | RK Metāls, SIA                             | Būvmateriālu, būvkonstrukciju ražošana | 22 214                        | -21,46%                                | 5 ■              | 212               |
| 9               | Transportbetons MB, SIA                    | Būvmateriālu, būvkonstrukciju ražošana | 22 212                        | 1,67%                                  | 3 ■              | 94                |
| 10              | CONSOLIS LATVIJA, SIA                      | Būvmateriālu, būvkonstrukciju ražošana | 19 119                        | -55,00%                                | -8 ■             | 201               |
| 11              | Bauroc, SIA                                | Būvmateriālu, būvkonstrukciju ražošana | 17 634                        | -17,38%                                | 6 ■              | 61                |
| 12              | TENAPORS, SIA                              | Būvmateriālu, būvkonstrukciju ražošana | 14 849                        | -13,58%                                | 7 ■              | 73                |
| 13              | CEWOOD, SIA                                | Būvmateriālu, būvkonstrukciju ražošana | 14 656                        | 13,21%                                 | 11 ■             | 131               |
| 14              | SAKRET, SIA                                | Būvmateriālu, būvkonstrukciju ražošana | 13 522                        | 5,12%                                  | 8 ■              | 51                |
| 15              | Daugavpils dzelzsbetons, SIA               | Būvmateriālu, būvkonstrukciju ražošana | 13 096                        | -7,73%                                 | 6 ■              | 158               |
| 16              | LODE, SIA                                  | Būvmateriālu, būvkonstrukciju ražošana | 13 045                        | -12,85%                                | 1 ■              | 144               |
| 17              | BRIKERS LATVIJA, SIA                       | Būvmateriālu, būvkonstrukciju ražošana | 11 443                        | 13,79%                                 | 17 ■             | 52                |
| 18              | Nordic Homes, SIA                          | Būvmateriālu, būvkonstrukciju ražošana | 11 424                        | 7,90%                                  | 1 ■              | 130               |
| 19              | Betono Mozaika, SIA                        | Būvmateriālu, būvkonstrukciju ražošana | 10 823                        | 8,16%                                  | 3 ■              | 48                |
| 20              | SAULKALNE S, SIA                           | Grants, smilts, akmens ieguve          | 9 447                         | 25,10%                                 | 22 ■             | 61                |
| 21 <sup>1</sup> | Mitau Prefab, SIA                          | Būvmateriālu, būvkonstrukciju ražošana | 8 869                         | 17,51%                                 | -3 ■             | 95                |
| 22              | Cross Timber Systems, SIA                  | Būvmateriālu, būvkonstrukciju ražošana | 7 899                         | -16,49%                                | -2 ■             | 54                |
| 23              | Heidelberg Materials Garkalnes Grants, SIA | Grants, smilts, akmens ieguve          | 7 530                         | -9,09%                                 | 5 ■              | 20                |
| 24              | TENAX INSTALL, SIA                         | Būvmateriālu, būvkonstrukciju ražošana | 7 488                         | 43,95%                                 | 6 ■              | 18                |
| 25              | VLAKON, SIA                                | Grants, smilts, akmens ieguve          | 7 383                         | -5,17%                                 | 8 ■              | 124               |

<sup>1</sup> Maksātspējas process.  
Avots: Firmas.lv, licencēti UR dati



## Būvmateriālu tirdzniecība



### Latvijas ražotāju īpatsvars sasniedzis 44%

LETA žurnālists  
Ivars Motivāns

Arvien ciešāka sadarbība notiek ar ražotājiem no Latvijas, kuru īpatsvars kompānijas apgrozījumā iepirkuma cenās Latvijā sasniedza 44%, Lietuvā – 32% un Igaunijā – 31%, tādējādi stiprinot Latvijas ražotāju eksportu.

Preču piegādes "Depo" ķēdē notiek no loģistikas centra Latvijā, bet veikalu Lietuvā un Igaunijā vadība notiek no biroja Latvijā. Tādējādi "Depo" kopējais preču un pakalpojumu eksports pērn bija 128 miljonu eiro apmērā jeb 0,67% no Latvijas eksporta 2023. gadā. Attīstoties veikalu tīklam Baltijā, pieaug arī darbinieku

skaitis, gada nogalē tam sasniedzot 3442. Latvijā 2023. gada beigās strādāja 2078 darbinieki.

"Depo" pērn turpināja pilnveidot iekšējo sistēmu un struktūru, lai uzlabotu klientu apkalpošanas līmeni un kompānijas konkurētspēju nākotnē, tādējādi nodrošinot turpmāku izaugsmi. Pagājušā gada aprīlī "Depo DIY" atvēra jaunu veikalu Šauļos Lietuvā. Tāpat pērn sāka divu jaunu veikalu būvniecība, kuri atvērti 2024. gadā – maijā atvērts veikals Kauņā Lietuvā, bet jūnijā atvērts veikals Mārupē.

## Nozares TOP 25 uzņēmumi

| N. p. k.        | Nosaukums                                 | Darbības joma                                    | 2023. gada apgroz. tūkst. EUR | Aprozījuma izmaiņas, pret 2022. g., % | Rentabilitāte, % | Darbinieku skaits |
|-----------------|---|--|-------------------------------|---------------------------------------|------------------|-------------------|
| 1               | DEPO DIY, SIA                             | Būvmateriālu, būvkonstrukciju tirdzniecība       | 358 064                       | 6,50%                                 | 6 ■              | 2105              |
| 2               | Kesko Senukai Latvia, AS                  | Būvmateriālu, būvkonstrukciju vairumtirdzniecība | 192 223                       | -0,02%                                | 5 ■              | 927               |
| 3               | Tirdzniecības nams "Kursi", SIA           | Būvmateriālu, būvkonstrukciju tirdzniecība       | 117 390                       | 0,55%                                 | 1 ■              | 654               |
| 4               | OPTIMERA LATVIA, SIA                      | Būvmateriālu, būvkonstrukciju vairumtirdzniecība | 52 718                        | -8,93%                                | 4 ■              | 131               |
| 5               | RĪGAS BŪVSEVISS, SIA                      | Būvmateriālu, būvkonstrukciju vairumtirdzniecība | 33 966                        | 1,27%                                 | 2 ■              | 75                |
| 6               | ONNINEN, SIA                              | Siltumtehnika, apkures iekārtas, granulu degļi   | 27 322                        | 3,00%                                 | -5 ■             | 89                |
| 7               | INOS, SIA                                 | Siltumtehnika, apkures iekārtas, granulu degļi   | 20 850                        | 102,40%                               | 10 ■             | 16                |
| 8               | FTS Baltic, SIA                           | Būvmateriālu, būvkonstrukciju tirdzniecība       | 18 352                        | -16,82%                               | -7 ■             | 181               |
| 9               | KOMPĀNIJA AVOTIŅI, SIA                    | Būvmateriālu, būvkonstrukciju tirdzniecība       | 17 383                        | -14,91%                               | -3 ■             | 164               |
| 10              | MRK Serviss, SIA                          | Siltumtehnika, apkures iekārtas, granulu degļi   | 17 136                        | 143,32%                               | 13 ■             | 39                |
| 11              | SB, SIA                                   | Siltumtehnika, apkures iekārtas, granulu degļi   | 16 833                        | -32,54%                               | 6 ■              | 65                |
| 12              | PAROC, SIA                                | Būvmateriālu, būvkonstrukciju vairumtirdzniecība | 15 888                        | -3,52%                                | 2 ■              | 9                 |
| 13              | Lyngson, SIA                              | Siltumtehnika, apkures iekārtas, granulu degļi   | 15 619                        | -17,46%                               | 16 ■             | 127               |
| 14              | HANSA FLEX HIDRAULIKA, SIA                | Hidrauliskās un pneimatiskās ierīces             | 15 302                        | 8,37%                                 | 17 ■             | 139               |
| 15              | SAINT-GOBAIN CELTNIĒCĪBAS PRODUKTI, SIA   | Būvmateriālu, būvkonstrukciju vairumtirdzniecība | 15 252                        | 3,35%                                 | 7 ■              | 30                |
| 16              | TIKKURILA, SIA                            | Krāsas, lakas, būvķīmija                         | 14 427                        | 9,43%                                 | -7 ■             | 35                |
| 17              | BONO ENERGY, SIA                          | Būvmateriālu, būvkonstrukciju tirdzniecība       | 14 256                        | 315,39 reizes                         | 1 ■              | 14                |
| 18              | DAW Baltica, SIA                          | Krāsas, lakas, būvķīmija: vairumtirdzniecība     | 13 759                        | -0,69%                                | 1 ■              | 56                |
| 19 <sup>1</sup> | SMC Automation, SIA                       | Hidrauliskās un pneimatiskās ierīces             | 12 147                        | 4,80%                                 | -3 ■             | 58                |
| 20              | LIC GOTUS, SIA                            | Apdares materiāli: vairumtirdzniecība            | 11 968                        | -1,52%                                | 4 ■              | 51                |
| 21              | KRASO, SIA                                | Krāsas, lakas, būvķīmija                         | 11 734                        | -2,62%                                | 0 ■              | 56                |
| 22              | WINDOWS FACTORY, SIA                      | Durvis, logi                                     | 11 333                        | -2,70%                                | 2 ■              | 101               |
| 23              | Heidelberg Materials Latvija Cements, SIA | Būvmateriālu, būvkonstrukciju vairumtirdzniecība | 10 545                        | -19,83%                               | -4 ■             | 13                |
| 24              | ROCKWOOL, SIA                             | Būvmateriālu, būvkonstrukciju vairumtirdzniecība | 10 112                        | -3,23%                                | 8 ■              | 4                 |
| 25              | Balex Metal, SIA                          | Jumtu segumi                                     | 9 693                         | -29,82%                               | -1 ■             | 39                |

<sup>1</sup> Atšķirīgs pārskata periods no 01.04.2023. līdz 31.03.2024.  
Avots: Firmas.lv, licencēti UR dati

## Celtniecība un apdare



### Būvniecībā tirgus aktivitāte ir zema

“Merko Ehitus” grupas uzņēmumu vadītāja Latvijā  
Egija Smila

2024. gada pirmajā pusē būvniecības produkcijas apjoms Latvijā ir saglabājies līdzīgā līmenī kā gadu iepriekš. To galvenokārt nodrošina inženierbūvniecības pieaugums, kas kompensē kritumu ēku būvniecībā. Kopumā tirgus aktivitāte ir zema.

Latvijas būvniecības nozare ir cieši saistīta ar vietējo tirgu un atkarīga no investīcijām, ko ietekmē gan šī brīža privāto investoru vēlme ieguldīt un tirgus vērtējums, gan ES fondu pieejamība. Privāto investoru aktivitāti negatīvi ietekmē ģeopolitiskā situācija, maksātspējas kritums un augstās kredītu procentu likmes.

Lai arī daļa šo faktoru sāk uzlaboties, būvniecības nozare to sajūtīs vien pēc pusgada vai gada. Pozitīvi vērtējams, ka būvniecības izmaksas vairs būtiski nepieaug, kas varētu veicināt investīciju lēmumu pieņemšanu.

2025. gadā būtiskas izmaiņas nozarē nav gaidāmas. Redzami vairāki pozitīvi signāli, kas varētu veicināt lēmumu pieņemšanu par labu investīcijām. Inflācija ir stabilizējusies, sagaidāms aizdevumu procentu likmju kritums, un prognozēta arī neliela ekonomikas izaugsme.

## Nozares TOP 25 uzņēmumi

| N. p. k.        | Nosaukums                     | Darbības joma                      | 2023. gada apgroz. tūkst. EUR | Apgrozījuma izmaiņas, pret 2022. g., % | Rentabilitāte, % | Darbinieku skaits |
|-----------------|-------------------------------|------------------------------------|-------------------------------|--|------------------|-------------------|
| 1               | UPB, AS                       | Arhitektūra, projektēšana          | 214 799                       | 5,15%                                  | 1 ■              | 593               |
| 2               | BERERIX, Pilnsabiedrība       | Celtniecības un remonta darbi      | 87 914                        | 69,14%                                 | 1 ■              | 1                 |
| 3               | AIMASA, SIA                   | Celtniecības un remonta darbi      | 75 885                        | 67,96%                                 | 11 ■             | 112               |
| 4               | LNK Industries, AS            | Celtniecības un remonta darbi      | 69 654                        | -18,01%                                | 3 ■              | 121               |
| 5 <sup>1</sup>  | VELVE, SIA                    | Celtniecības un remonta darbi      | 67 384                        | -2,56%                                 | -6 ■             | 113               |
| 6               | MERKS, SIA                    | Celtniecības un remonta darbi      | 58 379                        | -46,42%                                | 5 ■              | 57                |
| 7               | MONUM, SIA                    | Celtniecības un remonta darbi      | 52 399                        | 40,21%                                 | 11 ■             | 69                |
| 8               | BMGS, AS                      | Celtniecības un remonta darbi      | 52 151                        | 48,41%                                 | 1 ■              | 398               |
| 9               | PRIMEKSS, SIA                 | Apdares darbi                      | 45 034                        | -8,10%                                 | 7 ■              | 332               |
| 10              | UPB Nams, SIA                 | Celtniecības un remonta darbi      | 42 883                        | 77,83%                                 | -2 ■             | 97                |
| 11              | PRO DEV, SIA                  | Celtniecības un remonta darbi      | 33 997                        | 62,04%                                 | 3 ■              | 80                |
| 12              | Piche, SIA                    | Celtniecības un remonta darbi      | 33 203                        | 1,82%                                  | 24 ■             | 170               |
| 13              | Pillar Contractor, SIA        | Celtniecības un remonta darbi      | 32 236                        | 19,72%                                 | 0 ■              | 142               |
| 14              | NEWCOM Construction, SIA      | Celtniecības un remonta darbi      | 31 723                        | 21,70%                                 | 2 ■              | 186               |
| 15              | Industry Service Partner, SIA | Celtniecības un remonta darbi      | 29 599                        | 30,02%                                 | 10 ■             | 167               |
| 16              | SHENBERG, SIA                 | Celtniecības un remonta darbi      | 28 815                        | 126,17%                                | 2 ■              | 37                |
| 17              | 3A, Pilnsabiedrība            | Celtniecības un remonta darbi      | 28 767                        | 5,11%                                  | 7 ■              | 20                |
| 18              | Mapri Būve, SIA               | Celtniecības un remonta darbi      | 26 844                        | -26,62%                                | 1 ■              | 66                |
| 19              | WOLTEC, SIA                   | Elektromontāža, elektroinstalācija | 25 758                        | 11,61%                                 | 4 ■              | 289               |
| 20              | JĒKABPILS PMK, SIA            | Celtniecības un remonta darbi      | 24 233                        | 10,77%                                 | 0 ■              | 236               |
| 21              | Enersense, SIA                | Elektromontāža, elektroinstalācija | 24 226                        | 75,64%                                 | -2 ■             | 231               |
| 22              | KL SYSTEMS, SIA               | Elektromontāža, elektroinstalācija | 24 053                        | 3,18 reizes                            | 19 ■             | 127               |
| 23 <sup>2</sup> | ABORA, SIA                    | Celtniecības un remonta darbi      | 23 786                        | 10,76%                                 | 1 ■              | 52                |
| 24              | Reck, SIA                     | Elektromontāža, elektroinstalācija | 23 702                        | 37,91%                                 | 1 ■              | 197               |
| 25              | ARGUS, SIA                    | Celtniecības un remonta darbi      | 23 083                        | 35,06%                                 | 5 ■              | 20                |

<sup>1</sup> Maksātspējas process.

<sup>2</sup> Atšķirīgs pārskata periods no 01.11.2022. līdz 31.10.2023.

Avots: Firmas.lv, licencēti UR dati

## Ceļu un tiltu būve



### Tirgū saglabājas liela konkurence

SIA "Binders"  
valdes priekšsēdētājs  
**Aigars Sēja**

Pērn saimniecisko darbību "Binders" spēja organizēt un īstenot atbilstoši aktuālajai situācijai Eiropā un vietējā tirgū – ar izejvielu atjaunotu pieejamību, pārkārtotām materiālu piegāžu sistēmām un nostabilizētiem būvniecībai nepieciešamo resursu izcenojumiem. Pērn tirgū saglabājas liela konkurence, lai gan dažādu iemeslu dēļ saimniecisko darbību pārtrauca vairāki nozares uzņēmumi. Dažāda mēroga iepirkumos konkurēja liels skaits pretendentu, jo tirgū ienāca jauni dalībnieki, kā arī stiprinājās esošie.

Tāpat pērn turpinājās iepriekšējo gadu tendence nozares uzņēmumiem strādāt pēc principa "no finansējuma uz finansējumu", bez ilgtermiņa, uzstādījumu un termiņos nemainīga valsts autoceļu tīkla attīstības plāna, kas uzņēmējiem ļautu prognozēt nepieciešamās investīcijas, tehnoloģiju apguvi un plānot ieguldījumus ilgtspējīgai saimnieciskajai darbībai. Nenoteiktību nozarē pastiprina arī dzelzceļa projekta "Rail Baltica" problemātiskā virzība un neskaidrība par turpmāko. Tāpat pērn viena no problēmām bija kvalificētu darbinieku pieejamība.

## Nozares TOP 25 uzņēmumi

| N. p. k. | Nosaukums   | Darbības joma                  | 2023. gada apgroz. tūkst. EUR | Apgrozījuma izmaiņas, pret 2022. g., % | Rentabilitāte, % | Darbinieku skaits |
|----------|---|--------------------------------|-------------------------------|--|------------------|-------------------|
| 1        | BINDERS, Ceļu būves firma, SIA                    | Ceļu un tiltu būve, uzturēšana | 107 292                       | 23,37%                                 | 7 ■              | 476               |
| 2        | Latvijas autoceļu uzturētājs, VAS                 | Ceļu un tiltu būve, uzturēšana | 67 257                        | -14,31%                                | 2 ■              | 1111              |
| 3        | TILTS, SIA  | Ceļu un tiltu būve, uzturēšana | 58 470                        | 32,84%                                 | 6 ■              | 421               |
| 4        | KEKAVA AB, Pilnsabiedrība                         | Ceļu un tiltu būve, uzturēšana | 54 654                        | -18,58%                                | -4 ■             | 0                 |
| 5        | Kekava ABT, AS                                    | Ceļu un tiltu būve, uzturēšana | 49 471                        | -30,13%                                | 10 ■             | 0                 |
| 6        | Ceļu būvniecības sabiedrība "IGATE", SIA          | Ceļu un tiltu būve, uzturēšana | 35 560                        | 17,16%                                 | 4 ■              | 186               |
| 7        | SC GRUPA, SIA                                     | Ceļu un tiltu būve, uzturēšana | 32 113                        | -0,06%                                 | 8 ■              | 133               |
| 8        | VIA, SIA  | Ceļu un tiltu būve, uzturēšana | 27 376                        | 16,02%                                 | 8 ■              | 137               |
| 9        | Vianova, SIA                                      | Ceļu un tiltu būve, uzturēšana | 25 673                        | 39,34%                                 | 8 ■              | 76                |
| 10       | B.S.L. Infra, Pilnsabiedrība                      | Ceļu un tiltu būve, uzturēšana | 24 634                        | 127,86%                                | -2 ■             | 1                 |
| 11       | BALTIJAS BŪVE, SIA                                | Ceļu un tiltu būve, uzturēšana | 24 546                        | 3,44 reizes                            | 12 ■             | 105               |
| 12       | LIMBAŽU CEĻI, SIA                                 | Ceļu un tiltu būve, uzturēšana | 22 813                        | -21,73%                                | -3 ■             | 188               |
| 13       | CBF "Ļ-KO", SIA                                   | Ceļu un tiltu būve, uzturēšana | 22 147                        | 49,01%                                 | 29 ■             | 176               |
| 14       | Latvijas Valsts ceļi, Valsts SIA                  | Ceļu un tiltu būve, uzturēšana | 20 930                        | 8,78%                                  | 1 ■              | 366               |
| 15       | RĪGAS TILTI, SIA                                  | Ceļu un tiltu būve, uzturēšana | 19 157                        | 23,55%                                 | 3 ■              | 216               |
| 16       | BMGS-FIMA, Pilnsabiedrība                         | Dzelzceļa būve un remonts      | 17 502                        | 20,27 reizes                           | 1 ■              | 1                 |
| 17       | Daugavas LABĀ krasta uzturētājs, Pilnsabiedrība   | Ceļu un tiltu būve, uzturēšana | 16 449                        | -18,31%                                | 0 ■              | 0                 |
| 18       | Rubate, SIA                                       | Ceļu un tiltu būve, uzturēšana | 16 119                        | 6,41%                                  | 10 ■             | 116               |
| 19       | CTB, SIA  | Ceļu un tiltu būve, uzturēšana | 15 693                        | 13,28%                                 | 0 ■              | 209               |
| 20       | ROADEKS, SIA                                      | Ceļu un tiltu būve, uzturēšana | 13 633                        | 28,38%                                 | 12 ■             | 85                |
| 21       | RERE BMV, PS                                      | Ceļu un tiltu būve, uzturēšana | 11 099                        | 41,34%                                 | -2 ■             | 0                 |
| 22       | KULK, SIA   | Ceļu un tiltu būve, uzturēšana | 10 999                        | 12,40%                                 | 10 ■             | 187               |
| 23       | Daugavas KREISĀ krasta uzturētājs, Pilnsabiedrība | Ceļu un tiltu būve, uzturēšana | 10 328                        | -25,65%                                | 0 ■              | 0                 |
| 24       | DSM, SIA  | Ceļu un tiltu būve, uzturēšana | 9 986                         | 94,44%                                 | 5 ■              | 110               |
| 25       | A-Land, SIA                                       | Ceļu un tiltu būve, uzturēšana | 8 633                         | -2,35%                                 | 0 ■              | 133               |

Avots: Firms.lv, licencēti UR dati



RĪGAS  
**BŪVSERVISS.lv**

# BŪVMATERIĀLU TIRDZNIECĪBA

PLAŠS PREČU SORTIMENTS  
ĀTRA PIEGĀDE VISĀ LATVIJĀ  
ZINOŠI KONSULTANTI

+371 291 35 591

[www.buvserviss.lv](http://www.buvserviss.lv)





## Ilgtspējīgi būvniecības risinājumi

**PENOSIL**



**TEMPSI**

**Olivè**

**AquaFire**  
TECNOLOGIA ITALIANA

**Silbonit**  
filtramenti

Katlakalna iela 1b, Rīga

Tālr. 67 702 052

latvia@wolf-group.com

[www.krimelte.lv](http://www.krimelte.lv)



## ŪDENS UN NOTEKŪDENU PĀRSŪKNĒŠANA

Salas Company, SIA

Rīga, Latgales iela 449

Tālr. 67 627367

E-pasts: [salasco@salasco.lv](mailto:salasco@salasco.lv)

[www.salasco.lv](http://www.salasco.lv)

**SALAS**  
COMPANY

# TĪRS UN SVAIGS GAISS JŪSU MĀJOKLIM

Vallox 99 MV CF ir lielisks dzīvokļu ventilācijas risinājums, kas ir ražots Somijā. Īpaši piemērots augstceltnēm, jo neatkarīgi no vēja apstākļiem pastāvīgas plūsmas ventilatori vienmēr uztur gaisa plūsmu sākotnēji iestatītajā līmenī.

Vallox gaisa apstrādes iekārtām piemīt īpaši klusa darbība. Šīs iekārtas uzticami darbojas arī aukstajā gadalaikā.

Vallox piedāvā visu, kas ir nepieciešams efektīvai ventilācijas sistēmai: iekārtu automatizētu MyVallox kontroli, kā arī praktisku un higiēnisku Vallox BlueSky gaisa vadu sistēmu.

**VALLOX**  
HOME of FRESH AIR



SIA "K-Tehnoloģijas"  
Rīga, Bieķensalas 21-207B  
Tālr. 67 600251, info@k-teh.com  
Facebook: KTechnologijas



Tālrunis 29 125 124  
Ganību iela 92, Liepāja  
info@imre.lv  
www.imre.lv


## PILNA CIKLA BŪVNICĪBAS DARBI



## SAULES PANEĻU UZSTĀDĪŠANA





ŪDENS  
FILTRI




DURVIS



FURNITŪRA



MĒBELES



APSILDĀMĀS  
GRĪDAS



KAMĪNI UN  
KURTUVES



**Stamars**  
[www.stamars.lv](http://www.stamars.lv)

STAMARS  
Pakalniešu iela 7, Rīga  
+371 29 548 685  
info@stamars.lv

DURVJUCENTRS.LV  
Gunāra Astras iela 8, Rīga  
+371 22 041 240  
astras@durvjucentrs.lv

**DURVJUCENTRS.LV**

Gunāra Astras iela 8,  
2. stāvs, Rīga  
Tālrunis 22 041 240

# VAIRĀK NEKĀ 500 DURVJU KOMBINĀCIJU





## Topogrāfiskā uzmērīšana

Topogrāfiskā uzmērīšana un izpēte ietver apvidus situācijas un reljefa uzmērīšanu vienlaikus.



## Zemes kadastrālā uzmērīšana

Zemes kadastrālā uzmērīšana tiek veikta īpašuma tiesisko robežu noteikšanai.



## Inženierģeodēziskie darbi

Ģeodēziskie darbi ietver zemes ģeodēzisko izpēti mājas vai ēkas būvniecības vajadzībām, būvju un inženiertīklu nospraušanu.



## Ceļu, tiltu un ielu būvuzraudzība

Būvdarbu procesa uzraudzība un ikviena būvuzraudzības plānā noteiktā posma kontrole būvlaukumā

SIA Ozols-GV  
Vijoliņu iela 12, Kuldīga  
Tālr. **28 346 857**  
info@ozolsgv.lv



O Z O L S G V





[www.lkvarti.lv](http://www.lkvarti.lv)

**LK Vārti**

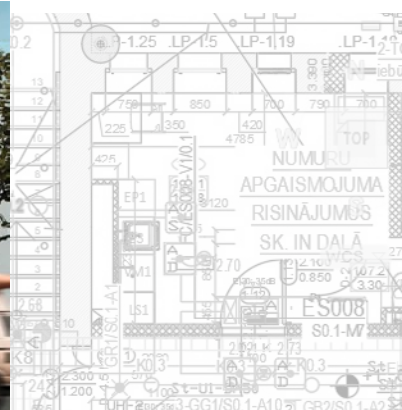
T. 26 324 026  
[lkvarti@inbox.lv](mailto:lkvarti@inbox.lv)

- Privātmāju garažu vārti
- Industriālie garažu vārti
- PVC logi un durvis, koka durvis
- Aizsargžalūzijas
- Pretinsektu sieti
- Vārtu automātikas
- Tālvadības pultis
- Vārtu komplektojošās detaļas
- Teritoriju vārti - bīdāmie, veramie
- Žogi



**3D AD**

[www.3dadstudio.com](http://www.3dadstudio.com)



**Arhitektūras un interjera pakalpojumi**



**PRIVĀTMĀJU BŪVNICĪBA  
DEMONTĀŽAS DARBI  
JUMTA SEGUMA MAIŅA  
ELEKTROINSTALĀCIJAS DARBI  
SANTEHNIKAS DARBI  
TĀMĒŠANA UN BŪVDARBI**



Tāl. 27 888 440  
info@jkkvalitate.lv  
[www.jkkvalitate.lv](http://www.jkkvalitate.lv)


**DD.OK.**

Tāl. 20 534 734  
kasparsbaumanis@inbox.lv

**AR MUMS VISS  
BŪS O.K.!**

**BŪVNIKI AR VAIRĀK  
NEKĀ 20 GADU PIEREDZI**

**Kvalitatīvi  
pilna cikla  
celtniecības  
darbi**



Ievērojam noteiktos termiņus  
Sniedzam padomus labākajiem projektu risinājumiem

Vai jūs esat atrodams?  
Kāda informācija ir redzama  
par jūsu uzņēmumu?  
Pārbaudiet to bez maksas!



Ar SyncMe uzņēmuma  
profilu pārvaldīšana ir ērta  
un vienkārša! Ietaupiet savu  
laiku un parūpējieties, lai  
lietotājs jūs atrod tieši tur,  
kur meklē – pārvaldiet visu  
uzņēmuma informāciju  
internetā vienuviet!

**syncme.lv**



# Enerģētika

- Degviela • Elektroenerģija un gāze
- Siltumapgāde un ūdenssaimniecība

## +/- Panākumi un neveiksmes

### Saules elektrostaciju darbība uzņem apgrīzienus

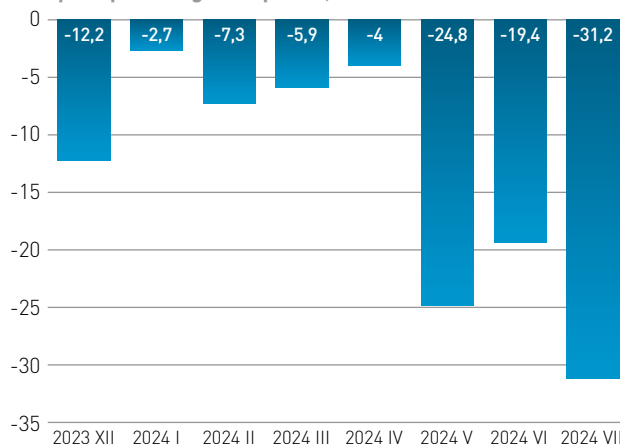
2024. gada 8 mēnešos saules elektrostacijās saražotas 305,9 gigavatstundas elektroenerģijas, kas ir par 3,1 reizi vairāk nekā pērn attiecīgajā periodā. Šajā gadā "Latvenergo" plāno izbūvēt saules parkus ar kopējo jaudu 100 megavati. Lietuvas valsts enerģētikas grupas "Ignitis grupe" atjaunojamās enerģijas uzņēmums "Ignitis Renewables" 2024. gadā būvē saules enerģijas parkus Kuldīgas, Tukuma un Bauskas novados. Projektus īsteno arī citi uzņēmumi.

### Ministrija izbūvējusi vajadzībām neatbilstošu elektroauto uzlādes staciju

Zemkopības ministrija, ieguldot 3,1 miljonu eiro elektroauto-mobiļu uzlādes staciju tīkla izveidē, nav rīkojusies jēgpilni un atbilstoši saviem attīstības plāniem. Izveidotais elektroauto-mobiļu uzlādes staciju tīkls neatbilst ministrijas autoparka esošajām un nākotnes vajadzībām, arī tajā uzstādītās uzlādes iekārtas neatbilst attiecīgajās vietās pieejamajām tehniskajām iespējām. Uzlādes parks ir par lielu, turklāt tas izveidots, samaksājot salīdzinoši dārgu cenu par uzlādes iekārtām.

## Tendence

### Patēriņa cenu izmaiņas elektroenerģijā pret tādu pašu periodu gadu iepriekš, %



Dati: Centrālā statistikas pārvalde

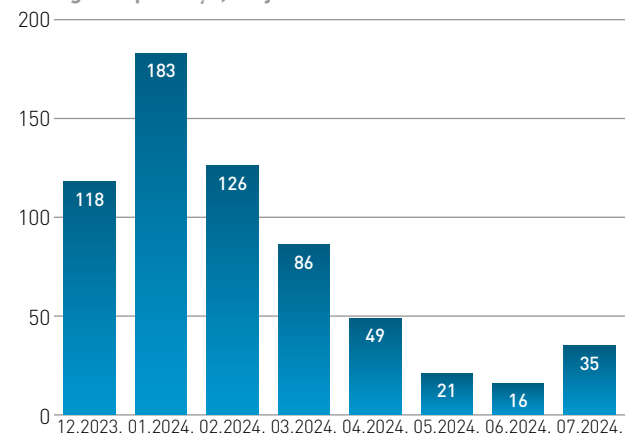
## Nozares fakti

### Vidējā alga elektroenerģijā, gāzes apgādē, siltumapgādē un gaisa kondicionēšanā strādājošajiem neto, EUR



Dati: Centrālā statistikas pārvalde

### Dabaszāzes patēriņš, miljoni kubikmetru



Dati: Centrālā statistikas pārvalde

## Izaicinājumi un atbalsts

### Apstiprina valsts atbalsta noteikumus māsaimniecībām ārkārtēji augsta energoresursu cenu kāpuma gadījumā

3. septembrī Ministru kabinets apstiprinājis Klimata un enerģētikas ministrijas izstrādātos noteikumus, kas nosaka, kuros gadījumos un cik lielu valsts atbalstu saņem māsaimniecības ārkārtēji augsta energoresursu cenu kāpuma gadījumā. Šādās situācijās atbalstu saņems māsaimniecības ar zemu un vidēji zemu ienākumu līmeni. Izstrādātais mehānisms būs kā apdrošināšanas polise no valsts puses, kas tiks automātiski iedarbināta augstu elektroenerģijas cenu apstākļos. Izstrādājot automātisko atbalsta sistēmu, ņemta vērā iepriekš valsts sniegtā atbalsta pieredze, kad atbalsts bija plašs. Tāpēc jaunā automātiskā atbalsta sistēma izveidota tā, lai atbalsts būtu mērķētāks un tiktu sniegts iedzīvotājiem ar zemu un vidēji zemu ienākumu līmeni. Atbalstu nav plānots piemērot visā apkures sezonā vai visu gadu, bet piešķirt situācijās, kad tiks konstatēts energoresursu cenas ārkārtējs pieaugums tirgū. Minētās māsaimniecības saņems atbalstu, ja secīgi trīs mēnešus energoresursa cena biržā par 30% pārsniedz resursa cenas sliekšni.

### Elektroenerģijas atjaunošana pēc vētras kavējas

Latviju 28. jūlija vakarā un 29. jūlijā šķērsoja aktīvs ciklons, nesot ekstremāli stipru, ilgstošu lietu, un vēja brāzmas, kas lauza kokus un bojāja elektrolīnijas. Lai arī vētras piķī bez elektroapgādes palikušo "Sadales tīkla" klientu skaits sasniedza gandrīz 50 000, elektroapgāde trešajā dienā pēc vētras Latvijā joprojām bija traucēta apmēram 2500 "Sadales tīkla" klientu. Plašākie elektroapgādes pārtraukumi bija Jelgavas un Jūrmalas apkaimē. Daļa bojājumu bijuši plūdu skartajās zonās, kur elektroapgādi uzreiz atjaunot nav bijis iespējams drošības apsvērumu dēļ. Elektroenerģijas atjaunošana pēc vētras bija izaicinoša, tomēr kopumā "Sadales tīkla" operatīvie darbinieki un darbuņņēmēji novērsa 1161 vētras radītu elektrotīkla bojājumu, no tiem 331 vidējā sprieguma tīklā un 830 zemspriegumā.

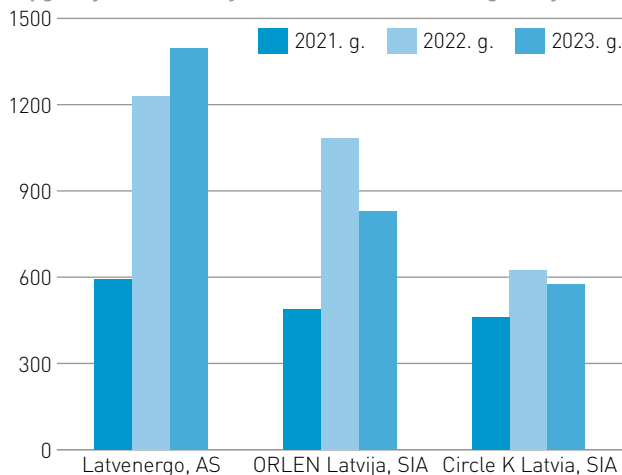
## Rādītāju dinamika

Uzņēmumi, kuru apgrozījums ir virs 145 000 EUR

|                           | 2021  | 2022   | 2023          |
|---------------------------|-------|--------|---------------|
| Apkopoto uzņēmumu skaits  | 689   | 681    | <b>590</b>    |
| Darbinieku skaits, tūkst. | 21    | 21     | <b>20</b>     |
| Apgrozījums, milj. EUR    | 7236  | 10 386 | <b>8666</b>   |
| Rentabilitāte, %          | 5     | 4      | <b>6</b>      |
| Peļņa, milj. EUR          | 387   | 439    | <b>485</b>    |
| Apgrozījuma izmaiņas, %   | 42,05 | 43,53  | <b>-16,56</b> |

## Apgrozījums industrijas līderiem

Apgrozījums industrijas līderiem 2021.–2023. g. (milj. EUR)



Avots: Firmas.lv

## Virsnozares skaitļos

|                                  | Uzņēmumu skaits |                       |              | Apgrozījums, peļņa EUR   |             |            |            |                |               | Darbinieki, skaits kopā | Nodokļi (VID dati) |                                 |
|----------------------------------|-----------------|-----------------------|--------------|--------------------------|-------------|------------|------------|----------------|---------------|-------------------------|--------------------|---------------------------------|
|                                  | Kopā            | Pieaudzis apgrozījums | Jauni atlasē | Neto apgrozījums, tūkst. | 22/21       | 22/21      | 21/20      | Peļņa, tūkst.  | Rentabilitāte |                         | Kopā, milj.        | VSAOI uz darbinieku, tūkst. EUR |
| <b>Enerģētika</b>                | <b>590</b>      | <b>47</b>             | <b>5</b>     | <b>8 665 921</b>         | <b>-17%</b> | <b>30%</b> | <b>30%</b> | <b>485 358</b> | <b>6%</b>     | <b>20 042</b>           | <b>1434</b>        | <b>7,03</b>                     |
| Degviela                         | 130             | 32                    | 5            | 3 942 979                | -21%        | 28%        | 28%        | 72 701         | 2%            | 4855                    | 873                | 5,37                            |
| Elektroenerģija un gāze          | 132             | 37                    | 2            | 3 148 310                | -20%        | 35%        | 39%        | 358 020        | 11%           | 6746                    | 449                | 9,91                            |
| Siltumapgāde un ūdenssaimniecība | 328             | 58                    | 6            | 1 574 632                | 8%          | 27%        | 11%        | 54 637         | 3%            | 8441                    | 111                | 5,67                            |

## TOP 10

| N. p. k.       | Nosaukums            | Darbības joma                                 | 2023. g. neto apgrozījums, tūkst. EUR | Apgrozījuma izmaiņas, pret 2022. g., % | Rentabilitāte, % | Darbinieku skaits |
|----------------|----------------------|---|---------------------------------------|--|------------------|-------------------|
| 1              | Latvenergo, AS       | Elektroenerģijas ražošana                     | 1 397 179                             | 13,50%                                 | 24               | 1388              |
| 2              | ORLEN Latvija, SIA   | Degvielas, naftas produktu vairumtirdzniecība | 827 883                               | -23,53%                                | 0                | 13                |
| 3 <sup>1</sup> | Circle K Latvia, SIA | Degvielas, naftas produktu tirdzniecība       | 575 970                               | -7,49%                                 | 2                | 889               |
| 4              | NESTE LATVIJA, SIA   | Degvielas, naftas produktu tirdzniecība       | 485 651                               | -14,32%                                | 2                | 67                |
| 5 <sup>2</sup> | RĪGAS SILTUMS, AS    | Siltumapgāde un siltumtīkli                   | 442 000                               | 104,34%                                | 0                | 675               |
| 6              | Sadales tīkls, AS    | Elektroenerģijas apgāde                       | 343 332                               | 13,99%                                 | 5                | 1659              |
| 7              | VIRŠI-A, AS          | Degvielas, naftas produktu vairumtirdzniecība | 323 437                               | -7,81%                                 | 2                | 724               |
| 8              | Pirmas, SIA          | Degvielas, naftas produktu vairumtirdzniecība | 278 214                               | -16,82%                                | 0                | 65                |
| 9              | VIADA Baltija, AS    | Degvielas, naftas produktu tirdzniecība       | 275 710                               | -5,70%                                 | 0                | 655               |
| 10             | Enefit, SIA          | Elektroenerģijas apgāde                       | 197 572                               | -32,03%                                | -1               | 86                |

<sup>1</sup> Atšķirīgs pārskata periods no 01.05.2023. līdz 30.04.2024.

<sup>2</sup> Atšķirīgs pārskata periods no 01.10.2022. līdz 30.09.2023.

Avots: Firmas.lv, licencēti UR dati

## Asociācijas viedoklis

### Gada sākumā vēlme uzstādīt saules paneļus bijusi tikpat augsta kā buma laikā



Viedās un energoefektīvās pilsētvides tehnoloģiju asociācijas valdes loceklis **Edgars Bergholcs**

Tik lielu privātmāju īpašnieku aktivitāti saules paneļu uzstādīšanā kā 2024. gada pirmajos mēnešos varēja novērot tikai buma laikā 2022. gadā. Pieprasījums bija līdz pat divām reizēm augstāks nekā pērn vidēji. Pieprasījuma pieaugums sācies pērn novembrī, un tas saistīts ar neto uzskaites sistēmas regulējuma maiņu, kas paredz, ka no šī gada 1. maija privātmāju īpašniekiem ir iespēja pieslēgties tikai neto norēķinu sistēmai.

Vienlaikus valsts un nozare ir spērusi būtisku soli, lai arī pēc tam piedāvātu alternatīvu neto uzskaites sistēmai, un tās ir uzkrājošās saules baterijas, kas ļauj saglabāt saražoto elektrību un to tērēt vai nodot tīklā pēc saviem ieskatiem.

Mēs kā nozare bijām gatavi, ka palielināsies pieprasījums pēc saules paneļu uzstādīšanas, bet nebijām paredzējuši to tik apjomīgu. Uzņēmumi arī aprīļa vidū saņēma jautājumus, vai vēl

var uzsūt ietrāpīt neto uzskaites sistēmā, kas saskaņošanas procedūras dēļ ar atbildīgajām iestādēm vairs nebija īstenojams.

Neskatoties uz lielo saules paneļu pieprasījumu pēdējā pusgada laikā, nozare mājāsaimniecībām varēja nodrošināt īsus izpildes termiņus bez būtiskām gaidīšanas rindām. Pozitīvi faktori, kas to veicināja, bija arī iekārtu pieejamība noliktavās un lielo ražotāju ārvalstīs spēja tos saražot termiņā, atšķirībā no 2022. gada, kad bija vērojams izteikts produkcijas trūkums noliktavās un ražotāju piegāžu aizkavēšanās. Šogad arī laikapstākļi ziemā bija vairāk vai mazāk labvēlīgi operatīvai darbu veikšanai.

Savukārt baterijas saules paneļiem ļaus saražoto elektroenerģiju uzkrāt un nenodot kopējā tīklā. Dienas laikā saražoto elektroenerģiju varēs patērēt vakara un nakts stundās vai uzkrāt vēlākam laikam.

Šobrīd tirgū vidēji saules paneļu akumulatoru cenas privātmājām svārstās no 700 līdz 6000 eiro, atkarībā no ražotāja, kvalitātes un enerģijas uzkrāšanas kapacitātes. Nepieciešams pievērst uzmanību arī tādām faktoram kā akumulatoru garantijas ilgums, lai neveidotos situācija, ka īsā laika posmā ir jāmaina baterijas. Optimālais akumulatoru garantijas laiks ir 10 gadi, bet tirgū ir zemas kvalitātes iekārtas, kurām garantijas laiks ir pat zem pieciem gadiem. Tas ir riskanti, jo saules paneļu kalpošanas laiks ir 25 gadi, kas nozīmē, ka var nākties nomainīt elektroenerģiju uzkrājošās baterijas pat vairākkārt.

## Asociācijas viedoklis

### Konkurence degvielas tirdzniecības nozarē ir ļoti asa jau vairākus gadus



Latvijas Degvielas tirgotāju asociācijas izpilddirektore **Ieva Ligere**

Kopējais degvielas patēriņš šā gada 7 mēnešos ir tieši tāds pats kā 2023. gada 7 mēnešos. Benzīna patēriņš ir pieaudzis par nepilniem 4%. Dīzeļdegvielas patēriņš ir krities par 0,5%, kas ir saistīts ar kopējo ekonomisko stāvokli valstī, autogāzes patēriņš ir krities par nepilniem 6%.

Konkurence degvielas tirdzniecības nozarē ir ļoti asa jau vairākus gadus, jo tirgotāju skaits un degvielas uzpildes staciju skaits uz iedzīvotāju skaitu ir liels, neskatoties uz tirgus konsolidāciju. Tas arī atspoguļojas regulārās dažāda veida degvielas cenu akcijās. Konkurenci vēl vairāk saasina ekonomikas stagnācija un cīņa par katru klientu.

Nozari sagaida izaicinājumiem pilni tuvākie gadi. Jau nākamajā gadā ir paredzēts celt akcīzes nodokli degvielai un turpināt tā pieaugumu arī 2026. gadā. Tas, kas ir visizaicinošākais, nozarei

no 2026. gada plānots uzlikt papildu slogu un prasības un tās kāpināt līdz 2030. gadam tā sauktā "zaļā kursa" vārdā. To paredz Saeimā izskatīšanā esošais Transporta enerģijas likums un topošais Klimata likums.

Transporta enerģijas likums it kā pārņem Eiropas Savienības direktīvā noteikto, kam konceptuāli neiebilstam. Taču mēs ieiebilstam likumprojektā iestrādātajam grafikam un pakāpeniskumam, ko Eiropas Savienības normatīvi neparedz. Likumprojektā iestrādātais grafiks un augstāki mērķi SEG emisiju samazinājumam iepretim direktīvā noteiktajiem 14,5% 2030. gadā palielinās kopējās izmaksas par 550 miljoniem eiro. Savukārt likumprojektā iekļautais grafiks modernajām biodegvielām palielinās izmaksas par 97 miljoniem eiro. Pāreja uz obligāto biodegvielas piejaukumu uz visu gadu palielinās izmaksas par 17 miljoniem eiro gadā. Mēs visi par to maksāsim ātrāk un vairāk, nekā tas būtu nepieciešams. Tajā pašā laikā SKDS veiktais pētījums uzskatāmi parāda, ka autopārvadātāji, kas būtu CNG (saspiestās dabasgāzes) un biometāna patērētāji transporta sektorā, neplāno iegādāties transportlīdzekļus, kas darbināmi ar CNG un biometānu. Uz 2024. gada 1. jūliju Latvijā reģistrēti 468 transportlīdzekļi, kuri darbināmi ar dabasgāzi, kas ir 0,1% no kopējā Latvijas autoparka. Vai paātrinātu prasību ieviešanai, lai veicinātu biometāna izmantošanu transportā, ir kāds ekonomiskais izvērtējums un segums? Vai kopējais sabiedrības ieguvums būs samērīgs augstajām izmaksām? LDTA ieskatā, nē.

## Degviela



### Baltijas valstīs degvielas tirgū kopumā vairāk valda optimisms

“Circle K”  
Baltijas viceprezidents  
Skirmants Mačuks

Degvielas tirgus gadu no gada lēnām aug ekonomikas attīstības dēļ, izņēmums bija tikai pandēmijas gadi. Arī šogad situācija būs līdzīga un tas varētu mainīties tikai tad, ja radīsies kādas neparedzamas situācijas, ko ir ļoti grūti prognozēt. Tomēr, ja runājam par īstermiņa periodu, tad es neparedzu, ka kaut kas varētu ietekmēt Baltijas valstu degvielas tirgu. Cilvēki visdrīzāk nebrauks mazāk, patēriņam pat ir redzams pieaugums, autoparks strauji nemainīsies. Nākamgad gan varētu būt izmaiņas

akcīzes nodokļos, bet visdrīzāk ne kardinālas. Patērētāju pārlicības indekss Lietuvā ir pozitīvs, Latvijā tas vairāk svārstās ap nulli, Igaunijā ir negatīvs. Tomēr tās nav lielas izmaiņas.

Baltijas valstīs degvielas tirgū kopumā vairāk valda optimisms, it īpaši privātpersonu segmentā. Arī industriālo patērētāju pusē redzam atgriešanos pie kādreizējiem patēriņa apjomiem, it īpaši pēc grūtā pagājušā gada, kas īpaši bija redzams mežrūpniecībā.

## Nozares TOP 25 uzņēmumi

| N. p. k.        | Nosaukums   | Darbības joma  | 2023. gada apgroz. tūkst. EUR | Apgrozījuma izmaiņas, pret 2022. g., % | Rentabilitāte, % | Darbinieku skaits |
|-----------------|---|--|-------------------------------|--|------------------|-------------------|
| 1               | ORLEN Latvija, SIA  | Degvielas, naftas produktu vairumtirdzniecība                | 827 883                       | -23,53%                                | 0 ■              | 13                |
| 2 <sup>1</sup>  | Circle K Latvia, SIA  | Degvielas, naftas produktu tirdzniecība                      | 575 970                       | -7,49%                                 | 2 ■              | 889               |
| 3               | NESTE LATVIJA, SIA  | Degvielas, naftas produktu tirdzniecība                      | 485 651                       | -14,32%                                | 2 ■              | 67                |
| 4               | VIRŠI-A, AS   | Degvielas, naftas produktu vairumtirdzniecība                | 323 437                       | -7,81%                                 | 2 ■              | 724               |
| 5               | Pirmas, SIA   | Degvielas, naftas produktu vairumtirdzniecība                | 278 214                       | -16,82%                                | 0 ■              | 65                |
| 6               | VIADA Baltija, AS   | Degvielas, naftas produktu tirdzniecība                      | 275 710                       | -5,70%                                 | 0 ■              | 655               |
| 7               | Bio-Venta, SIA  | Degvielas, biodegvielas un naftas produktu ieguve, pārstrāde | 181 271                       | -30,10%                                | 4 ■              | 68                |
| 8               | RDZ Energy, SIA   | Degvielas, naftas produktu vairumtirdzniecība                | 79 612                        | 4,40%                                  | 4 ■              | 10                |
| 9               | RIXJET, SIA   | Degvielas uzpildes staciju aprīkojums                        | 65 903                        | 4,56%                                  | -2 ■             | 3                 |
| 10              | ASTARTE-NAFTA, SIA  | Degvielas, naftas produktu tirdzniecība                      | 65 131                        | -10,24%                                | -1 ■             | 330               |
| 11              | Euro Energo Company, SIA  | Degvielas, naftas produktu vairumtirdzniecība                | 44 048                        | -22,70%                                | 1 ■              | 30                |
| 12              | EVIJA, Liepājas speciālās ekonomiskās zonas SIA V. Biļūka komercfirma | Degvielas, naftas produktu vairumtirdzniecība                | 40 371                        | -23,05%                                | 0 ■              | 24                |
| 13              | KOOL LATVIJA, SIA   | Degvielas, naftas produktu tirdzniecība                      | 36 044                        | 39,38%                                 | -7 ■             | 168               |
| 14              | AUGSTCELTNE, SIA  | Degvielas, naftas produktu tirdzniecība                      | 31 752                        | -1,35%                                 | 5 ■              | 118               |
| 15              | VIRŠI Renergy, SIA  | Degvielas, naftas produktu vairumtirdzniecība                | 30 942                        | 10,30%                                 | 9 ■              | 1                 |
| 16              | FAST BUNKERING, SIA   | Degvielas, naftas produktu uzglabāšana un transportēšana     | 30 615                        | 4,73 reizes                            | -1 ■             | 19                |
| 17              | Lat Chem, SIA   | Degvielas, naftas produktu vairumtirdzniecība                | 30 609                        | -31,95%                                | 1 ■              | 4                 |
| 18 <sup>2</sup> | D & P, SIA  | Degvielas, naftas produktu vairumtirdzniecība                | 30 536                        | -13,05%                                | -2 ■             | 26                |
| 19              | STONEWIN, SIA   | Degvielas, naftas produktu vairumtirdzniecība                | 28 466                        | -44,64%                                | 9 ■              | 16                |
| 20              | BALTIC GROUND SERVICES LV, SIA  | Degvielas, naftas produktu vairumtirdzniecība                | 26 108                        | -22,62%                                | 23 ■             | 10                |
| 21              | Gulfstream Oil, SIA   | Degvielas, naftas produktu tirdzniecība                      | 25 553                        | 0,16%                                  | 3 ■              | 16                |
| 22              | ARIS BALTIJA, SIA   | Degvielas, naftas produktu tirdzniecība                      | 24 814                        | -58,54%                                | 1 ■              | 12                |
| 23              | INGRID A, SIA   | Degvielas, naftas produktu tirdzniecība                      | 19 341                        | -11,42%                                | 0 ■              | 57                |
| 24              | NAFTIMPEKS, SIA   | Degvielas, naftas produktu uzglabāšana un transportēšana     | 17 582                        | -41,77%                                | 38 ■             | 52                |
| 25              | RIETUMU NAFTA LV, SIA   | Degvielas, naftas produktu vairumtirdzniecība                | 16 953                        | -45,76%                                | 1 ■              | 15                |

<sup>1</sup> Atšķirīgs pārskata periods no 01.05.2023. līdz 30.04.2024.

<sup>2</sup> Atšķirīgs pārskata periods no 01.09.2022. līdz 31.08.2023.

Avots: Firmas.lv, licencēti UR dati

## Elektroenerģija un gāze



### Dabaszgāze vēl ilgu laiku būs sabiedrotais visiem pārējiem energoresursiem

“Eesti Gaas” meitasuzņēmuma Latvijā SIA “Elenger” valdes priekšsēdētājs  
**Dāvis Skulte**

Mums ir ilgtermiņa piegādes saistības Klaipēdā, caur kuru dabaszgāzi importēsim vēl vairāk nekā 10 gadus. Dabaszgāze vēl pietiekami ilgu laiku būs nopietns sabiedrotais visiem pārējiem energoresursiem, bet mazākā apmērā nekā līdz šim.

Vienlaikus gāze labi papildina atjaunojamos energoresursus, tādēļ nav arī pamata domāt, ka vismaz līdz 2030. gadam mēs redzēsim būtisku kritumu gāzes izmantošanā. Vidējā termiņā būtiskām izmaiņām nevajadzētu būt, jo tie, kuri to gribēja, jau ir pārgājuši uz citiem resursiem, savukārt lielajiem

industriālajiem patērētājiem ātri mainīt savas tehnoloģijas nav tik vienkārši.

Kopumā dabaszgāzes tirgus ir stabilizējies un pielāgojies situācijai, ka gāze no Krievijas Eiropā praktiski vairs neienāk, ir atrastas alternatīvas, turpinās infrastruktūras attīstība. Baltija ir labi nosepta ar piegādes iespējām. Līdz ar to, ja nav lielu ģeopolitisku satricinājumu, tad dabaszgāzes cenām būtu jāpaliek tādām kā šobrīd vai arī jāsamazinās, jo Eiropas krātuvēs gāzes ir vairāk, nekā bijis jebkad iepriekš.

## Nozares TOP 25 uzņēmumi

| N. p. k. | Nosaukums                  | Darbības joma             | 2023. gada apgroz. tūkst. EUR | Apgrozījuma izmaiņas, pret 2022. g., % | Rentabilitāte, % | Darbinieku skaits |
|----------|----------------------------|---------------------------|-------------------------------|--|------------------|-------------------|
| 1        | Latvenergo, AS             | Elektroenerģijas ražošana | 1 397 179                     | 13,50%                                 | 24 ■             | 1388              |
| 2        | Sadales tīkls, AS          | Elektroenerģijas apgāde   | 343 332                       | 13,99%                                 | 5 ■              | 1659              |
| 3        | Enefit, SIA                | Elektroenerģijas apgāde   | 197 572                       | -32,03%                                | -1 ■             | 86                |
| 4        | Latvijas Gāze, AS          | Dabaszgāzes apgāde        | 159 819                       | -77,25%                                | -36 ■            | 119               |
| 5        | Augstsprieguma tīkls, AS   | Elektroenerģijas apgāde   | 158 012                       | -46,62%                                | 7 ■              | 530               |
| 6        | LATVIJAS PROPĀNA GĀZE, SIA | Gāzes apgāde              | 131 137                       | 29,31%                                 | 0 ■              | 380               |
| 7        | Ignitis Latvija, SIA       | Elektroenerģijas apgāde   | 102 459                       | -62,51%                                | -3 ■             | 24                |
| 8        | Elenger, SIA               | Dabaszgāzes apgāde        | 85 188                        | -23,40%                                | 5 ■              | 9                 |
| 9        | Conexus Baltic Grid, AS    | Dabaszgāzes apgāde        | 76 468                        | 38,70%                                 | 21 ■             | 361               |
| 10       | AJ Power Gas, AS           | Dabaszgāzes apgāde        | 59 972                        | 36,78%                                 | 2 ■              | 2                 |
| 11       | INTERGAZ, SIA              | Gāzes apgāde              | 57 278                        | 3,64%                                  | 9 ■              | 112               |
| 12       | Gasol, AS                  | Gāzes apgāde              | 56 571                        | 10,53%                                 | 13 ■             | 863               |
| 13       | AJ Power, SIA              | Elektroenerģijas ražošana | 40 567                        | -1,53%                                 | 5 ■              | 20                |
| 14       | Linde Gas, SIA             | Gāzes apgāde              | 26 461                        | -5,96%                                 | 18 ■             | 69                |
| 15       | Gren Latvija, SIA          | Elektroenerģijas ražošana | 26 365                        | -37,12%                                | 14 ■             | 35                |
| 16       | Scener, SIA                | Elektroenerģijas apgāde   | 20 037                        | -65,77%                                | 3 ■              | 1                 |
| 17       | ELME MESSER L, SIA         | Gāzes apgāde              | 13 087                        | 12,47%                                 | 16 ■             | 56                |
| 18       | RīgaVest CHP, SIA          | Elektroenerģijas ražošana | 12 844                        | -16,52%                                | 37 ■             | 14                |
| 19       | Gren Rīga, SIA             | Elektroenerģijas ražošana | 12 183                        | -4,20%                                 | 23 ■             | 12                |
| 20       | Deco Energy, SIA           | Elektroenerģijas apgāde   | 10 642                        | -46,40%                                | 3 ■              | 4                 |
| 21       | JUGLAS JAUDA, SIA          | Elektroenerģijas apgāde   | 8 486                         | -33,03%                                | 32 ■             | 11                |
| 22       | Intergaz Trade, SIA        | Gāzes apgāde              | 8 305                         | -36,46%                                | 9 ■              | 2                 |
| 23       | Eco Energy Rīga, SIA       | Elektroenerģijas ražošana | 7 098                         | 10,01%                                 | 4 ■              | 10                |
| 24       | Dobeles Eko, SIA           | Elektroenerģijas ražošana | 6 811                         | -7,09%                                 | 2 ■              | 11                |
| 25       | Eko NRG, SIA               | Elektroenerģijas ražošana | 6 534                         | -13,88%                                | 18 ■             | 6                 |

Avots: Firms.lv, licencēti UR dati



## Siltumapgāde un ūdenssaimniecība



### Tarifa samazinājumu galvenokārt ietekmēja panāktais energoresursu piegādes līgumu izmaksu samazinājums

SIA "Rīgas ūdens"  
valdes priekšsēdētājs  
Krišjānis Krūmiņš

Pērn līdz 31. maijam ūdensapgādes pakalpojumu tarifs bija 1,2 eiro par kubikmetru, kanalizācijas pakalpojumu tarifs bija 1,21 eiro par kubikmetru, bet notekūdeņu attīrīšanas pakalpojumu tarifs bija 0,63 eiro par kubikmetru. Savukārt no 2023. gada 1. jūnija ūdensapgādes pakalpojumu tarifs samazinājās par 0,8% un bija 1,19 eiro par kubikmetru, kanalizācijas pakalpojumu tarifs samazinājās par 18,6% un bija 0,98 eiro par kubikmetru, bet notekūdeņu attīrīšanas pakalpojumu tarifs saruka par 33,3% un

bija 0,42 eiro par kubikmetru. Ūdenssaimniecības pakalpojumu tarifa samazinājumu galvenokārt ietekmēja panāktais energoresursu piegādes līgumu izmaksu samazinājums. Vienlaikus pērn "Rīgas ūdens" investēja 35,61 miljonu eiro, tostarp investēts ūdensvada un kanalizācijas sistēmas projektos, ūdens piegādē, ūdens ražošanā, notekūdeņu attīrīšanā, notekūdeņu savākšanā, kā arī tehnisko aprīkojumu atjaunošanā.

## Nozares TOP 25 uzņēmumi

| N. p. k.       | Nosaukums                              | Darbības joma               | 2023. gada apgroz. tūkst. EUR | Apgrozījuma izmaiņas, pret 2022. g., % | Rentabilitāte, % | Darbinieku skaits |
|----------------|--|-----------------------------|-------------------------------|--|------------------|-------------------|
| 1 <sup>1</sup> | RĪGAS SILTUMS, AS                      | Siltumapgāde un siltumtīkli | 442 000                       | 104,34%                                | 0                | 675               |
| 2              | LATGRAN, SIA                           | Kurināmais                  | 167 507                       | -17,96%                                | -10              | 134               |
| 3              | Rīgas ūdens, SIA                       | Ūdensapgāde un kanalizācija | 76 448                        | 16,31%                                 | 10               | 768               |
| 4              | Graanul Pellets, SIA                   | Kurināmais                  | 63 431                        | 11,24%                                 | 5                | 46                |
| 5              | GRAANUL INVEST, SIA                    | Kurināmais                  | 53 313                        | 9,60%                                  | 14               | 36                |
| 6              | Daugavpils siltumtīkli, Pašvaldības AS | Siltumapgāde un siltumtīkli | 40 561                        | -1,11%                                 | 13               | 238               |
| 7              | Warmeston, SIA                         | Kurināmais                  | 36 760                        | -1,30%                                 | 5                | 41                |
| 8              | LIEPĀJAS ENERĢIJA, SIA                 | Siltumapgāde un siltumtīkli | 22 237                        | 1,47%                                  | 15               | 76                |
| 9 <sup>1</sup> | Rīgas BioEnergija, SIA                 | Siltumapgāde un siltumtīkli | 21 558                        | 42,54%                                 | 33               | 14                |
| 10             | Scandbio Latvia, SIA                   | Kurināmais                  | 16 779                        | 27,15%                                 | -7               | 25                |
| 11             | Rēzeknes siltumtīkli, SIA              | Siltumapgāde un siltumtīkli | 16 595                        | 17,48%                                 | 5                | 60                |
| 12             | Jūrmalas siltums, SIA                  | Siltumapgāde un siltumtīkli | 16 542                        | 5,71%                                  | 23               | 59                |
| 13             | Kurzemes granulas, SIA                 | Kurināmais                  | 15 973                        | -4,84%                                 | -3               | 37                |
| 14             | FILTER, SIA                            | Siltumapgāde un siltumtīkli | 15 766                        | 71,47%                                 | 7                | 67                |
| 15             | Gren Jelgava, SIA                      | Siltumapgāde un siltumtīkli | 15 271                        | 9,27%                                  | 5                | 37                |
| 16             | Cactus, SIA                            | Siltumenerģija: alternatīvā | 14 218                        | 99,15%                                 | 18               | 22                |
| 17             | LQ Agro, SIA                           | Kurināmais                  | 14 176                        | -32,11%                                | 3                | 4                 |
| 18             | OLAINES ŪDENS UN SILTUMS, AS           | Ūdensapgāde un kanalizācija | 11 528                        | 7,18%                                  | 4                | 194               |
| 19             | SANART, SIA                            | Ūdensapgāde un kanalizācija | 11 071                        | 38,02%                                 | 5                | 51                |
| 20             | Valmieras ūdens, SIA                   | Ūdensapgāde un kanalizācija | 10 977                        | 8,27%                                  | 5                | 74                |
| 21             | UPB energy, SIA                        | Siltumapgāde un siltumtīkli | 10 454                        | 169,49%                                | 8                | 22                |
| 22             | Ventspils siltums, Pašvaldības SIA     | Siltumapgāde un siltumtīkli | 10 010                        | 28,24%                                 | 1                | 82                |
| 23             | Alpex, SIA                             | Siltumapgāde un siltumtīkli | 9 212                         | 28,87%                                 | 10               | 113               |
| 24             | Graanul Invest Energy, SIA             | Kurināmais                  | 8 742                         | -46,34%                                | -2               | 1                 |
| 25             | SECES KOKS, SIA                        | Siltumapgāde un siltumtīkli | 8 423                         | 110,53%                                | 24               | 7                 |

<sup>1</sup> Atšķirīgs pārskata periods no 01.10.2022. līdz 30.09.2023.  
Avots: Firmas.lv, licencēti UR dati



# SAULES PANEĻU RISINĀJUMI

uzņēmumiem  
un privātmājām

KONSULTĒJAM • PROJEKTĒJAM • UZSTĀDĀM

**[www.nordsolar.lv](http://www.nordsolar.lv)**  
Tālrunis 24553229  
[info@nordsolar.lv](mailto:info@nordsolar.lv)

**NORD SOLAR**  
GREEN ENERGY



Rīga, Bieķensalas 20, LV 1004  
Tāl. 67 606715  
E-pasts: info@katlinieks.lv

- **GĀZESVADI**
- **MAGISTRĀLĀS NAFTAS APGĀDES SISTĒMAS**
- **SILTUMAPGĀDES UN ŪDENSAPGĀDES SISTĒMAS**
- **KANALIZĀCIJA**



EFEKTĪVI SAULES ENERĢIJAS RISINĀJUMI  
MĀJSAIMNIECĪBĀM UN UZŅĒMUMIEM

Ulbrokas iela 23, Rīga  
Tāl. 29 807 221  
info@solarshop.lv  
www.solarshop.lv



**KĻŪSTI PAR SAULES ELEKTROENERĢIJAS RAŽOTĀJU  
UN ESI NEATKARĪGS NO ELEKTRĪBAS CENĀM**



Tālrunis: 26 73 79 79 • info@gr7979.lv • www.gr7979.lv

**Jaunākās  
paaudzes  
saules paneļi**



**Elektroietaišu  
darbu  
būvuzraudzība**



**Ūdens plūsmas  
monitoringa  
sistēma**



**Elektromontāžas  
darbi un  
elektromērījumi**



**Iekšējo un ārējo  
tīklu tehniskā  
projekta izstrāde  
līdz 1kV**



**Zibens  
aizsardzības  
izbūve un  
mērījumi**



Pārvaldiet  
sava  
uzņēmuma  
Facebook,  
Google  
Business  
Profile un citus  
biznesa kontus  
ar SyncMe!



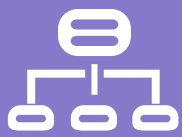
**syncme.lv**

# Sasniedz profesionāļu B2B auditoriju ar Firmas.lv reklāmas risinājumiem!



[www.firmas.lv/reklamas-risinajumi](http://www.firmas.lv/reklamas-risinajumi)

**Firmas.lv**



# Informācijas tehnoloģijas, datortehnika

- Datortehnika
- Informācijas tehnoloģijas, programmizstrāde

## +/- Panākumi un neveiksmes

### Darbu sācis Nacionālais kiberdrošības centrs

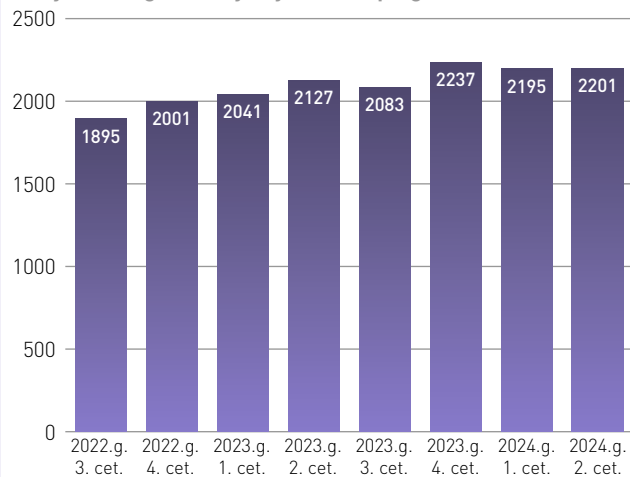
Lai stiprinātu kiberdrošību Latvijā un ieviestu pārskatītās Eiropas Savienības Tīklu un informācijas sistēmu drošības direktīvas prasības, 1. septembrī spēkā stājās Aizsardzības ministrijas izstrādātais Nacionālās kiberdrošības likums. Darbu uzsākusi arī jauna institūcija – Nacionālais kiberdrošības centrs, kas darbosies kā vienotais kontaktpunkts kiberdrošības jautājumos un veiks nacionālo kiberdrošības prasību ieviešanas pārraudzību, kā arī izstrādās nacionālās kiberdrošības rīcītpolitikas iniciatīvas.

### Notiek intensīvi DDoS uzbrukumi valsts sektora un transporta nozares interneta resursiem

Informācijas tehnoloģiju drošības incidentu novēršanas institūcijas "Cert.lv" pārstāvji šā gada augustā novērojuši intensīvus un pielāgotos pakalpojuma atteices jeb DDoS uzbrukumus valsts sektora un transporta nozares interneta resursiem, kā arī atsevišķiem resursiem privātajā sektorā. Uzbrukumu rezultātā daļai resursu novērojami darbības traucējumi – lēndarbība vai atsevišķos gadījumos periodiska nepieejamība.

## Tendence

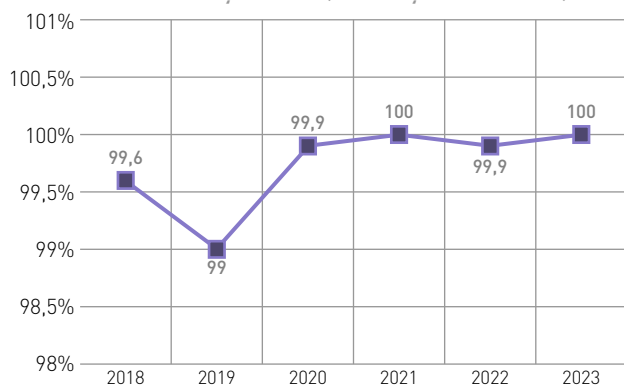
### Vidējā neto alga strādājošajiem datorprogrammēšanā



Dati: Centrālā statistikas pārvalde

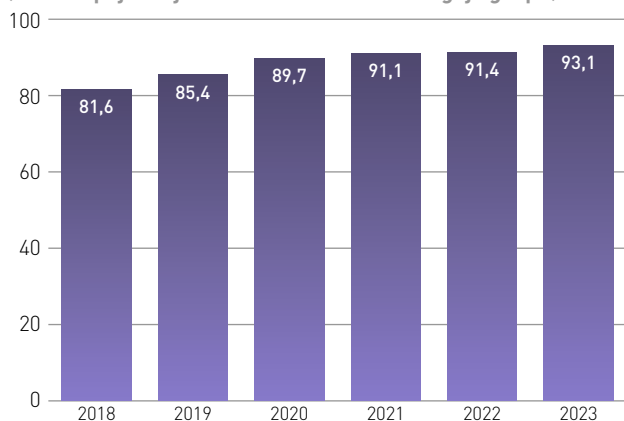
## Nozares fakti

### Interneta lietošana uzņēmumos (% no uzņēmumu skaita)



Dati: Centrālā statistikas pārvalde

### Interneta pieejamība māsaimniecībās (% no kopējā māsaimniecību skaita attiecīgajā grupā)



Dati: Centrālā statistikas pārvalde

## Izaicinājumi un atbalsts

### Digitālo prasmju pilnveidei Latvijā plāno izlietot 4,3 miljonus eiro

Valdībā iesniegts noteikumu projekts, kas paredz digitālo prasmju pilnveidei Latvijā izlietot 4,3 miljonus eiro. Vairāk nekā 3 miljoni eiro šim mērķim tiktu piesaistīti no Eiropas Sociālā fonda Plus fonda, bet pārējais būs nacionālais finansējums.

Viedās administrācijas un reģionālās attīstības ministrija skaidro, ka Latvijā ir augsts digitālo pakalpojumu pieejamības līmenis, taču vienlaikus esot jāīsteno pasākumi, lai veicinātu šo pakalpojumu izmantošanu un nodrošinātu digitālajos risinājumos ieguldīto līdzekļu lielāku atdevi un lietderību.

Digitālo iespēju izmantošana tiks veicināta izglītojot valsts, pašvaldību un to padotībā esošo iestāžu, darbinieki, kas varēs veikt digitālo mentoru lomu.

Kā arī plānots īstenot komunikācijas aktivitātes par digitālajiem risinājumiem iedzīvotājiem, par efektīvu un uzticamu informācijas un komunikācijas tehnoloģiju pārvaldību, par digitālās tautsaimniecības transformāciju, par datu pārvaldību un mākslīgo intelektu un digitālajiem risinājumiem Eiropas līmenī.

### Jāstiprina darbinieku digitālās prasmes

Latvijā 46,2% uzņēmumu vadītāju darbinieku digitālās prasmes vērtē kā labas, tostarp 8,7% vadītāju digitālās prasmes vērtē kā ļoti labas, bet 37,5% – drīzāk labas, liecina SKDS veiktais pētījums. Vienlaikus 33,7% atzīst, ka darbinieku digitālās prasmes ir viduvējas, 6% norāda, ka darbinieku digitālās prasmes ir drīzāk sliktas, bet 3,8% atzīst, ka darbinieku digitālās prasmes ir ļoti sliktas. Uzņēmēji kritiskāk vērtē darbinieku digitālās prasmes, kas liecina par nepieciešamību stiprināt uzņēmumu darbinieku digitālās prasmes, tādējādi nodrošinot lielāku noturību pret kiberuzbrukumiem. Lai pasargātu uzņēmumus, ir jāsaņem ar personāla apmācību. Tāpat arī atbildība par drošību jāuztic programmatājiem, tomēr ir būtiska arī spēcīga IT drošības komanda, kas aprīkota ar atbilstošiem rīkiem, lai cīnītos ar uzbrukumiem mākslīgā intelekta laikmetā.

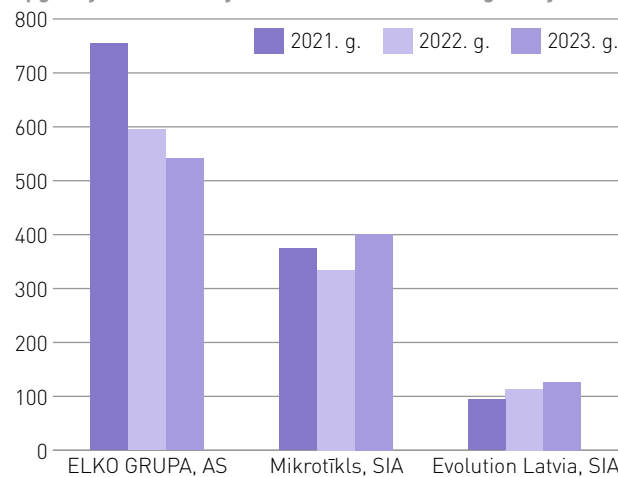
## Rādītāju dinamika

Uzņēmumi, kuru apgrozījums ir virs 145 000 EUR

|                           | 2021  | 2022 | 2023        |
|---------------------------|-------|------|-------------|
| Apkopoto uzņēmumu skaits  | 638   | 669  | <b>653</b>  |
| Darbinieku skaits, tūkst. | 19    | 20   | <b>21</b>   |
| Apgrozījums, milj. EUR    | 2745  | 2749 | <b>2877</b> |
| Rentabilitāte, %          | 10    | 11   | <b>9</b>    |
| Peļņa, milj. EUR          | 286   | 308  | <b>251</b>  |
| Apgrozījuma izmaiņas, %   | 20,22 | 0,13 | <b>4,66</b> |

## Apgrozījums industrijas līderiem

Apgrozījums industrijas līderiem 2021.–2023. g. (milj. EUR)



Avots: Firmas.lv

## Virsnovares skaitļos

|  | Uzņēmumu skaits |                       |              | Apgrozījums, peļņa EUR   |           |           |            |                |               | Darbinieki, skaits kopā | Nodokļi (VID dati) |                                 |
|--|-----------------|-----------------------|--------------|--------------------------|-----------|-----------|------------|----------------|---------------|-------------------------|--------------------|---------------------------------|
|  | Kopā            | Pieaudzis apgrozījums | Jauni atlasē | Neto apgrozījums, tūkst. | 23/22     | 22/21     | 21/20      | Peļņa, tūkst.  | Rentabilitāte |                         | Kopā, milj.        | VSAOI uz darbinieku, tūkst. EUR |
| <b>Informācijas tehnoloģijas, datortehnika</b> | <b>653</b>      | <b>66</b>             | <b>9</b>     | <b>2 876 939</b>         | <b>5%</b> | <b>0%</b> | <b>17%</b> | <b>250 608</b> | <b>9%</b>     | <b>21 191</b>           | <b>421</b>         | <b>10,26</b>                    |
| Datortehnika                                   | 83              | 55                    | 2            | 856 857                  | -6%       | -20%      | 17%        | 16 097         | 2%            | 1141                    | 37                 | 7,44                            |
| Informācijas tehnoloģijas, programizstrāde     | 570             | 68                    | 10           | 2 020 082                | 10%       | 10%       | 17%        | 234 511        | 12%           | 20 050                  | 384                | 10,42                           |

## TOP 10

| N. p. k. | Nosaukums                     | Darbības joma                    | 2023. g. neto apgrozījums, tūkst. EUR | Apgrozījuma izmaiņas, pret 2022. g., % | Rentabilitāte, %                        | Darbinieku skaits |
|----------|-------------------------------|----------------------------------|---------------------------------------|--|---|-------------------|
| 1        | ELKO GRUPA, AS                | Datortehnikas vairumtirdzniecība | 541 368                               | -8,98%                                 | 1 <span style="color: yellow;">■</span> | 273               |
| 2        | Mikrotīkls, SIA               | IT, informācijas tehnoloģijas    | 401 597                               | 20,13%                                 | 25 <span style="color: green;">■</span> | 367               |
| 3        | Evolution Latvia, SIA         | IT, informācijas tehnoloģijas    | 126 812                               | 11,88%                                 | 9 <span style="color: green;">■</span>  | 3149              |
| 4        | IMK 365, SIA                  | IT, informācijas tehnoloģijas    | 88 188                                | 43,16%                                 | 1 <span style="color: yellow;">■</span> | 17                |
| 5        | Printful Latvia, AS           | Programmatūra                    | 83 715                                | 6,12%                                  | 8 <span style="color: green;">■</span>  | 616               |
| 6        | ALSO Latvia, SIA              | Datortehnikas vairumtirdzniecība | 65 569                                | -12,24%                                | 1 <span style="color: yellow;">■</span> | 54                |
| 7        | Euro Live Technologies, SIA   | IT, informācijas tehnoloģijas    | 63 621                                | 10,84%                                 | 5 <span style="color: yellow;">■</span> | 1921              |
| 8        | C.T.CO, SIA                   | Programmatūra                    | 58 011                                | -4,27%                                 | 10 <span style="color: green;">■</span> | 626               |
| 9        | Tietoevry Banking Latvia, SIA | Programmatūra                    | 37 412                                | -41,61%                                | 13 <span style="color: green;">■</span> | 380               |
| 10       | ASBIS BALTICS, SIA            | Datortehnikas vairumtirdzniecība | 36 623                                | -11,80%                                | 1 <span style="color: yellow;">■</span> | 41                |

Avots: Firmas.lv, licencēti UR dati

Vai jūs esat atrodams?  
Kāda informācija ir redzama  
par jūsu uzņēmumu?  
Pārbaudiet to bez maksas!



Ar SyncMe uzņēmuma  
profilu pārvaldīšana ir ērta  
un vienkārša! Ietaupiet savu  
laiku un parūpējieties, lai  
lietotājs jūs atrod tieši tur,  
kur meklē – pārvaldiet visu  
uzņēmuma informāciju  
internetā vienuviet!

**syncme.lv**



## Asociācijas viedoklis

### Šī brīža aktuālākā tēma pasaulē ir mākslīgais intelekts



Latvijas IT Klastera  
padomes priekšsēdētājs  
**Kaspars Kauliņš**

IKT nozarē grūti novilkt ģeogrāfiskas robežas, tādēļ pasaules tendences un aktualitātes atspoguļojas arī Latvijā. Neapšaubāmi, šī brīža aktuālā tēma pasaulē, Eiropā un arī Latvijā ir mākslīgais intelekts, īpaši ģeneratīvais mākslīgais intelekts. Jaunu attīstības uzrāvienu piedzīvo arī valodas tehnoloģijas, kas nodrošina dažādu ar saturu un valodu saistītu procesu automatizāciju – mašīntulkošanu, runas atpazīšanu un sintēzi, kā arī cilvēka un datora saziņu. Vērojot mākslīgā intelekta lielo valodas modeļu straujo attīstību, mēs nedrīkstam aizmirst latviešu valodu un ar augstu prioritāti veidot savu nacionālo lielo valodas modeli, kas spētu nodrošināt ne vien plašas funkcionālas iespējas dažādiem Latvijā veidotiem un izmantotiem rīkiem, pakalpojumiem un risinājumiem, bet arī kalpotu kā nozīmīgs ieguldījums latviešu valodas saglabāšanā un attīstībā digitālajā laikmetā.

Jo lielākā mērā mākslīgais intelekts ietekmē mūsu ikdienu, jo vairāk priekšplānā izvirzās tā izmantošanas ētiskie, tiesiskie un drošības aspekti. Ne velti Eiropas Komisija turpina darbu pie mākslīgā intelekta regulējuma izveides, un plašsaziņu līdzekļos arvien vairāk dzirdam par nepieciešamajām atsaucēm pie tekstiem, bildēm, video un citiem materiāliem, kas apstiprina mākslīgā intelekta izmantošanu. Mākslīgais intelekts pareizās un zinošās rokās dod neatsveramu ieguldījumu sabiedrības izaugsmē un attīstībā, taču vienlaikus – drošība interneta vidē tiek aktualizēta iepriekš nebijušos līmeņos. Kara un citu ģeopolitisko notikumu dēļ kibernetikas jautājumi nu ir mūsu ikdienu un ne-mainīga aktualitāte. Regulāri dzirdam par kibernetikas jautājumiem un to sekām. Arī jaunā, plašinātā NIS2 direktīva un neseno pieņemtais kibernetikas likums mudina daudz nozaru uzņēmumus savā ikdienā vērst lielāku uzmanību uz kibernetikas jautājumiem un to sakārtošanu.

Kopumā digitālā transformācija uzņēmumos un organizācijās joprojām ir dienas kārtībā. Ikdienā strādājot ar dažādu nozaru uzņēmumiem, mēs redzam, ka pie šī brīža ekonomikas salīdzināšanās digitālā transformācija nereti ir vienīgā iespēja komersantiem uzlabot darba efektivitāti un konkurētspēju gan Latvijas, gan pasaules mērogā. To parāda arī milzīgais pieprasījums un komersantu aktivitāte dažādās digitalizācijas grantu programmās.

## Asociācijas viedoklis

### Esam iemācījušies daudz labāk tikt galā ar kibernetikas uzbrukumiem



Informācijas tehnoloģiju (IT)  
drošības incidentu novēršanas  
institūcijas "Cert.lv" vadītāja  
**Baiba Kaškina**

Situācija 2022. gadā, kad sākās pilna mēroga Krievijas iebrukums Ukrainā, mainījās dramatiski, un par to arī daudz esam runājuši. Mēs joprojām uzskatām, ka Latvijā ir augsts kibernetikas apdraudējuma līmenis, lai arī tas šobrīd nav tik augsts, kā tas bija 2022. gadā. Tad kibernetikas apdraudējuma līmenis daudzās reizes pārsniedza to līmeni, kādu bijām redzējuši iepriekš. Šobrīd draudu līmenis nav samazinājies visās jomās, bet tomēr esam iemācījušies daudz labāk ar to tikt galā, liela daļa uzbrukumu tiek atvairsti automatizēti, līdz ar to slodze gan mums, gan citām institūcijām pašlaik ir mazāka, bet turpinām intensīvi strādāt.

Latvija ir demonstrējusi ļoti pārliecinošu kibernetikas drošību, un līdz šim fiksētie uzbrukumi nav radījuši ne būtisku, ne palielkošu ietekmi uz sabiedrību. Šī gada pirmajā ceturksnī apdraudējumu ir bijis nedaudz mazāk nekā pagājušā gada pirmajā ceturksnī – par 3%.

Skatoties uz lielāku laika periodu, tad, protams, 2022. gada pirmā puse un gads kopumā ir bijis viens no kritiskākajiem periodiem. CERT-EU ir apkopojis statistiku par valstīm, pret kurām ir tikuši vērsti Krievijas režīma atbalstošo haktīvistu uzbrukumi, un Latvija ierindojās otrajā vietā aiz Polijas absolūtos skaitļos, neskatoties uz valsts lielumu vai interneta resursu daudzumu. Šobrīd mēs vairs neesam topa augšgalā, jo haktīvistu uzbrukumi ir vienmērīgāk vērsti pret visām NATO un Eiropas Savienības dalībvalstīm, ne vairs izteikti pret Poliju un Baltijas valstīm.

Runājot par to, cik lielu daļu kibernetikas draudu izdodas novērst, pirms sabiedrība ir jutusi, var teikt, ka procentuāli to ir grūti izrēķināt, bet skaidrs, ka vairāk nekā 99% to neviens neizjūt. Sabiedrība pilnīgi noteikti neizjūt, jo ir ļoti, ļoti maz incidentu, kurus sabiedrība pamana un par kuriem publiski runājam un analizējam. Lielākā daļa uzbrukumu tiek atvairsti automatizēti ar, piemēram, DDoS atvairstāšanas mehānismiem vai mehānismiem, kas ir konkrētajās organizācijās.

Kopumā mēs esam ļoti cienījami pretstāvējuši gan uzbrukumiem, kas saistīti ar Krievijas agresiju, gan citu veidu uzbrukumiem.

Kibernetikas drošības situācija tuvākajā laikā būs saistīta ar ģeopolitisko situāciju, ar to, kas notiek Ukrainas frontē, ar to, cik un kādā veidā NATO un līdz ar to arī mēs iesaistāties šajā procesā. Tas noteikti atstās jūtamas sekas arī mūsu kibernetikas drošībā neatkarīgi no tā, kādā virzienā izmaiņas notiks.

## Datortehnika



### Pieaug pieprasījums pēc IT resursiem

“Capital”  
valdes loceklis  
Ivars Putniņš

Laikā, kad ikdienas darba ritējumu skar būtiskas izmaiņas, pieaug pieprasījums pēc IT resursiem. Katras ikdienas jomas pieejamība ir tieši atkarīga no IT nodrošinājuma – vai tās būtu attālinātas mācības, darba vietu mobilitāte, uzņēmumu darba procesa nepārtrauktība. Līdz ar to būtiska loma ir uzņēmuma spējai veiksmīgi nodrošināt klientus ar nepieciešamajām iekārtām un risinājumiem, lai arī pārmaiņu laikā klienti nezaudētu iespēju pildīt savus ikdienas uzdevumus. Tostarp arī uzglabājamo datu apjomi strauji pieaug un arvien lielāku

nozīmi iegūst modernu tehnoloģiju datu glabāšanas un apstrādes risinājumi.

Viens no labākajiem veidiem, kā piedāvāt klientu vajadzības apmierinošus un kvalitatīvus datorus, ir ražot tos pašiem. Tādējādi tiek nodrošināta gan izmantojamo komponentu rūpīga atlase un kvalitātes kontrole, gan elastība datoru konfigurācijā un ātrs garantijas un pēcgarantijas serviss. Arī “Capital” ražo galda datorus “Neo” un “Neo X”, kas ar savu kvalitāti, pārdomāto dizainu un drošumu ir iemantojuši labu reputāciju klientu vidū.

## Nozares TOP 25 uzņēmumi

| N. p. k. | Nosaukums                   | Darbības joma                    | 2023. gada apgroz. tūkst. EUR | Apgrozījuma izmaiņas, pret 2022. g., % | Rentabilitāte, % | Darbinieku skaits |
|----------|-----------------------------|----------------------------------|-------------------------------|--|------------------|-------------------|
| 1        | ELKO GRUPA, AS              | Datortehnikas vairumtirdzniecība | 541 368                       | -8,98%                                 | 1 ■              | 273               |
| 2        | ALSO Latvia, SIA            | Datortehnikas vairumtirdzniecība | 65 569                        | -12,24%                                | 1 ■              | 54                |
| 3        | ASBIS BALTICS, SIA          | Datortehnikas vairumtirdzniecība | 36 623                        | -11,80%                                | 1 ■              | 41                |
| 4        | CAPITAL, AS                 | Datortehnikas vairumtirdzniecība | 36 378                        | -0,34%                                 | 1 ■              | 70                |
| 5        | Mana Minds, SIA             | Datortehnikas vairumtirdzniecība | 28 545                        | 40,68%                                 | 2 ■              | 1                 |
| 6        | ATEA, SIA                   | Datortehnikas vairumtirdzniecība | 18 691                        | -3,79%                                 | 5 ■              | 33                |
| 7        | Santa Monica Networks, SIA  | Datortehnikas vairumtirdzniecība | 14 576                        | 4,56%                                  | 16 ■             | 32                |
| 8        | BALTIC DATA, SIA            | Datortehnikas tirdzniecība       | 13 859                        | 0,57%                                  | 1 ■              | 95                |
| 9        | MarkIT Latvija, SIA         | Datortehnikas tirdzniecība       | 11 124                        | -23,45%                                | 4 ■              | 10                |
| 10       | IT SALES, SIA               | Datortehnikas vairumtirdzniecība | 10 233                        | 60,29%                                 | 4 ■              | 22                |
| 11       | TelCom, SIA                 | Datortehnikas vairumtirdzniecība | 7 715                         | 61,60%                                 | 4 ■              | 8                 |
| 12       | DATEKS GRUPA, SIA           | Datortehnikas tirdzniecība       | 6 766                         | -3,66%                                 | -1 ■             | 15                |
| 13       | VS PRO, SIA                 | Datortehnikas tirdzniecība       | 6 669                         | -1,14%                                 | 5 ■              | 12                |
| 14       | LATVIJAS DATORU CENTRS, SIA | Datortehnikas tirdzniecība       | 4 661                         | -8,05%                                 | -1 ■             | 11                |
| 15       | Azeron, SIA                 | Datortehnikas tirdzniecība       | 4 465                         | 13,58%                                 | 5 ■              | 103               |
| 16       | MDATA, SIA                  | Datortehnikas vairumtirdzniecība | 2 959                         | 27,82%                                 | 0 ■              | 12                |
| 17       | BERG TECH, SIA              | Datortehnikas vairumtirdzniecība | 2 711                         | 15,70 reizes                           | 3 ■              | 3                 |
| 18       | Multisistēma Rīga, SIA      | Datortehnikas tirdzniecība       | 2 056                         | -5,74%                                 | -2 ■             | 15                |
| 19       | Biroteh, SIA                | Datortehnikas tirdzniecība       | 1 941                         | 57,86%                                 | 7 ■              | 16                |
| 20       | MG56, SIA                   | Datortehnikas vairumtirdzniecība | 1 892                         | 71,90%                                 | 2 ■              | 3                 |
| 21       | VEFabrika, SIA              | Datortehnikas tirdzniecība       | 1 691                         | 13,87%                                 | 11 ■             | 8                 |
| 22       | Hermitage Solutions, SIA    | Datortehnikas vairumtirdzniecība | 1 638                         | 69,20%                                 | 4 ■              | 3                 |
| 23       | Transparent Trade, SIA      | Datortehnikas tirdzniecība       | 1 583                         | 22,18%                                 | 13 ■             | 10                |
| 24       | 2020 Apps, SIA              | Datortehnikas vairumtirdzniecība | 1 558                         | 31,62 reizes                           | 18 ■             | 1                 |
| 25       | Capital Classic, SIA        | Datortehnikas tirdzniecība       | 1 516                         | -42,21%                                | 2 ■              | 3                 |

Avots: Firmas.lv, licencēti UR dati

## Informācijas tehnoloģijas, programimizstrāde



### Aug datu apjoms

Informācijas tehnoloģijas  
uzņēmuma "Helmes Latvia"  
vadītājs  
**Viesturs Bulāns**

Pašreiz būtiski aug datu apjoms, kā arī pieaug viedierīču skaits. Teju katram iedzīvotājam ir viedtālrunis, planšete, dators, viedpulksteņi, dažādas gudrās mājas iekārtas un citas ierīces. Tāpat arī cilvēki paši ražo lielu saturs daudzumu un augšuplādē gan sociālajos tīklos, gan straumēšanas vietnēs.

IT tirgū redzama arī tendence, ka ļoti strauji pieaug globālie kibezbrukumi ar dažādiem mērķiem: viens ir komerciāli mērķi, piemēram, izspiešana, un otrs – politiski mērķēti uzbrukumi, ar

mērķi diskreditēt, traucēt un paralizēt valsts pārvaldes risinājumus, kritisko infrastruktūru.

Vēl viena tendence, kas pieaug aizvien vairāk – mākslīgais intelekts un mašīnmācīšanās, kas arī noved pie tā, ka turpinās pieprasījums pēc zinošiem IT speciālistiem. Pašreiz arī redzams, ka arvien vairāk tiek organizētas dažādas apmācības cilvēku pārkvalifikācijai, tostarp arī dažādām prasmēm IT jomā.

## Nozares TOP 25 uzņēmumi

| N. p. k.        | Nosaukums                                | Darbības joma                 | 2023. gada apgroz. tūkst. EUR | Apgrozījuma izmaiņas, pret 2022. g., % | Rentabilitāte, % | Darbinieku skaits |
|-----------------|--|-------------------------------|-------------------------------|--|------------------|-------------------|
| 1               | Mikrotīkls, SIA                          | IT, informācijas tehnoloģijas | 401 597                       | 20,13%                                 | 25 ■             | 367               |
| 2               | Evolution Latvia, SIA                    | IT, informācijas tehnoloģijas | 126 812                       | 11,88%                                 | 9 ■              | 3149              |
| 3               | IMK 365, SIA                             | IT, informācijas tehnoloģijas | 88 188                        | 43,16%                                 | 1 ■              | 17                |
| 4               | Printful Latvia, AS                      | Programmatūra                 | 83 715                        | 6,12%                                  | 8 ■              | 616               |
| 5               | Euro Live Technologies, SIA              | IT, informācijas tehnoloģijas | 63 621                        | 10,84%                                 | 5 ■              | 1921              |
| 6               | C.T.CO, SIA                              | Programmatūra                 | 58 011                        | -4,27%                                 | 10 ■             | 626               |
| 7               | Tietoevry Banking Latvia, SIA            | Programmatūra                 | 37 412                        | -41,61%                                | 13 ■             | 380               |
| 8               | SV digital, SIA                          | Programmatūra                 | 32 038                        | 1,97%                                  | 11 ■             | 22                |
| 9               | Printify Development, SIA                | IT, informācijas tehnoloģijas | 29 593                        | 11,25%                                 | 4 ■              | 377               |
| 10              | DYNATECH, SIA                            | Programmatūra                 | 26 514                        | 36,68%                                 | 8 ■              | 322               |
| 11              | Atea Global Services, SIA                | IT, informācijas tehnoloģijas | 24 897                        | 2,98%                                  | 2 ■              | 550               |
| 12              | RealTime, SIA                            | Programmatūra                 | 24 608                        | 09,04%                                 | 6 ■              | 540               |
| 13              | EMERGN, AS                               | IT, informācijas tehnoloģijas | 22 049                        | -2,77%                                 | 13 ■             | 304               |
| 14              | TestDevLab, SIA                          | IT, informācijas tehnoloģijas | 21 976                        | -3,10%                                 | 6 ■              | 350               |
| 15              | Intrum Global Technologies, SIA          | Programmatūra                 | 20 080                        | -2,27%                                 | 1 ■              | 259               |
| 16 <sup>1</sup> | Tietoevry Latvia, SIA                    | Programmatūra                 | 19 300                        | 0%                                     | 21 ■             | 415               |
| 17              | Sapiens Software Solutions (Latvia), SIA | Programmatūra                 | 18 927                        | 48,14%                                 | 17 ■             | 192               |
| 18              | Visma Labs, SIA                          | IT, informācijas tehnoloģijas | 17 807                        | 8,39%                                  | 10 ■             | 279               |
| 19              | Adaptive, SIA                            | IT, informācijas tehnoloģijas | 17 109                        | 106,97%                                | 8 ■              | 15                |
| 20              | BALTIJAS INFORMĀCIJAS TEHNOLOĢIJAS, SIA  | IT, informācijas tehnoloģijas | 15 997                        | 9,74%                                  | 7 ■              | 29                |
| 21              | ZABBIX, SIA                              | IT, informācijas tehnoloģijas | 15 944                        | 15,91%                                 | 45 ■             | 97                |
| 22              | ZZ Dats, SIA                             | Programmatūra                 | 15 209                        | 10,24%                                 | 16 ■             | 188               |
| 23              | EIS Group Latvia, SIA                    | Programmatūra                 | 15 098                        | 9,47%                                  | 5 ■              | 196               |
| 24              | IPRO, SIA                                | IT, informācijas tehnoloģijas | 15 091                        | 15,17%                                 | 4 ■              | 31                |
| 25              | AppXite, SIA                             | IT, informācijas tehnoloģijas | 14 794                        | 6,88%                                  | -5 ■             | 32                |

<sup>1</sup> Atšķirīgs pārskata periods no 01.02.2023. līdz 31.12.2023.  
Avots: Firmas.lv, licencēti UR dati



# Lauksaimniecība

- Augkopība, dārzenkopība un augļkopība • Lauksaimniecības tehnika un pakalpojumi
- Lopkopība, putnkopība • Zivsaimniecība, zvejniecība

## +/- Panākumi un neveiksmes

### Arī turpmāk svaigiem augļiem, ogām un dārzeniem būs samazināts PVN

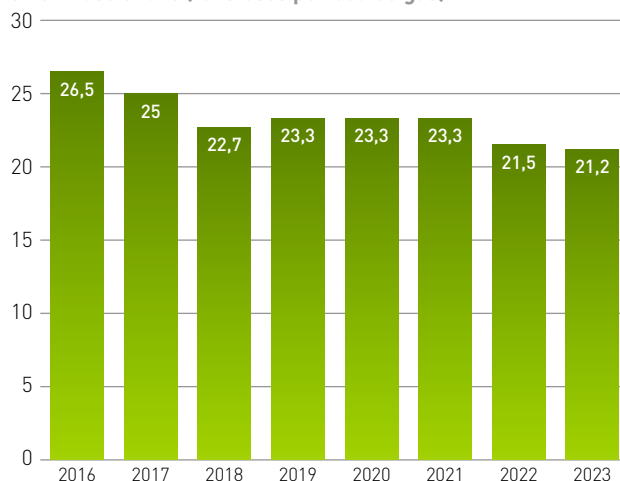
Līdz 2028. gada 31. decembrim svaigiem augļiem, ogām un dārzeniem paredzēts piemērot samazinātu 12% pievienotās vērtības nodokļa (PVN) likmi. Tāpat plānots saglabāt vienu no atbalsta mehānismiem – ar iedzīvotāju ienākuma nodokli neaplikt saņemtās summas, kas izmaksātas kā valsts atbalsts lauksaimniecībai vai Eiropas Savienības atbalsts lauksaimniecībai un lauku attīstībai.

### Cerības uz labu ražu aizpūš vētra

Lauksaimniekus arī šajā ražas sezonā laika apstākļi nelutināja. Ja vēl līdz vasaras vidum cerības uz ražu bija labas, tad spēcīgā vētra jūlija beigās daudzviet pamatīgi izpostīja laukus. Vētra ietekmēja ne tikai rapšu, graudaugu un zirņu ražu, bet arī kartupeļu ražu, jo daļā Zemgales saimniecību kartupeļi izslīka un sapuva. Ražas gan arī ļoti atšķiras reģionāli, ja vietām Zemgalē graudkopības ražas ir bijušas rekordaugstas, tad Latgalē un vietām Vidzemē lauksaimniekiem tās ir bijušas pieticīgas.

## Tendence

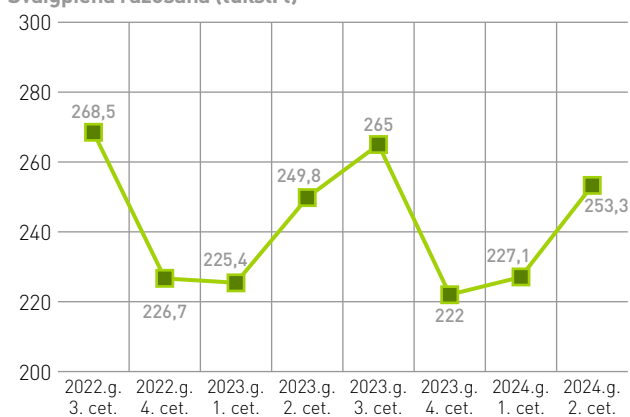
### Sivēnmāšu skaits (tūkstošos perioda beigās)



Dati: Centrālā statistikas pārvalde

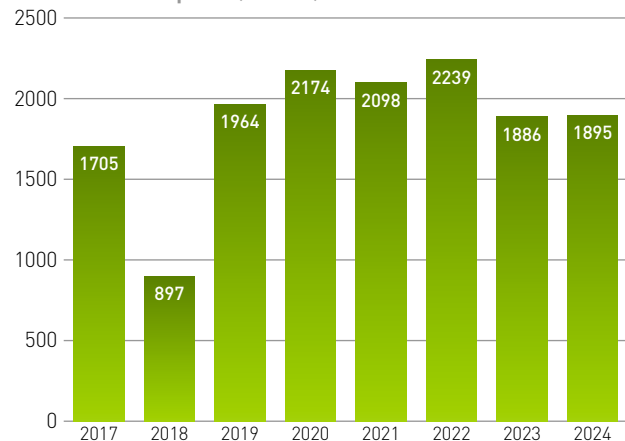
## Nozares fakti

### Svaigpiena ražošana (tūkst. t)



Dati: Centrālā statistikas pārvalde

### Ziemas kviešu kopraža (tūkst. t)



Dati: Centrālā statistikas pārvalde

## Izaicinājumi un atbalsts

### Lauku saimniecību modernizācijai atbalsts 80 miljonu eiro apmērā

Lauksaimniekiem, kooperatīviem un zinātniskajām institūcijām ir pieejams gandrīz 80 miljonu eiro atbalsts vairākos pasākumos saimniecību vai uzņēmumu izaugsmes veicināšanai, energoefektivitātes palielināšanai, biodrošības pasākumu ieviešanai un citām aktivitātēm. Atbalsts pieejams no Eiropas Savienības Eiropas Lauksaimniecības fonda lauku attīstībai 2023.–2027. gadam. Ieguldījumiem lauku saimniecībās konkurētspējai pieejams atbalsts 35,217 miljonu eiro apmērā, lai uzlabotu mazo un vidējo lauku saimniecību saimnieciskās darbības rādītājus un konkurētspēju, kā arī veicinātu kooperācijas attīstību. Atbalstam ieguldījumiem siltumnīcefekta gāzu un amonjaka emisijas samazinošajiem pasākumiem, kā arī klimata pārmaiņu mazināšanai un pielāgošanās pasākumu īstenošanai pieejami 17,354 miljoni eiro ar mērķi mudināt lauksaimniekus veikt klimata pārmaiņas mazinājošus ieguldījumus.

### Lauksaimnieki prasa vienkāršot Kopējās lauksaimniecības politiku

Zemkopības ministrija ir aicinājusi Eiropas Komisiju un dalībvalstis turpināt sākt darbu, lai Kopējās lauksaimniecības politikas stratēģiskie plāni (KLP SP) kļūtu vienkāršāki. Lauksaimniecības politikas īstenošanai ir jākļūst daudz saprotamāki gan pašiem lauksaimniekiem, gan visai sabiedrībai kopumā. Kā rāda pirmie KLP SP īstenošanas gadi, lauksaimniecības politikas pārvaldības sistēma ir sarežģīta gan lauksaimniekiem, gan administrējošajām iestādēm. KLP SP jaunais īstenošanas modelis cerētās vienkāršošanas vietā ir radījis papildu administratīvo slogu, lielāko vērtību pievēršot nevis sasniegtajiem rezultātiem, bet tehniskiem nosacījumiem un prasībām. Tāpēc Latvija ir sagatavojusi priekšlikumu, lai vienkāršotu KLP SP plānošanu un atskaišu sagatavošanu, ņemot vērā arī to, ka ar katru nākamo KLP SP īstenošanas gadu dalībvalstis ievieš aizvien vairāk pasākumu, līdz ar to palielināsies arī atskaišu radītais administratīvais slogs lauksaimniekiem un atbildīgajām iestādēm.

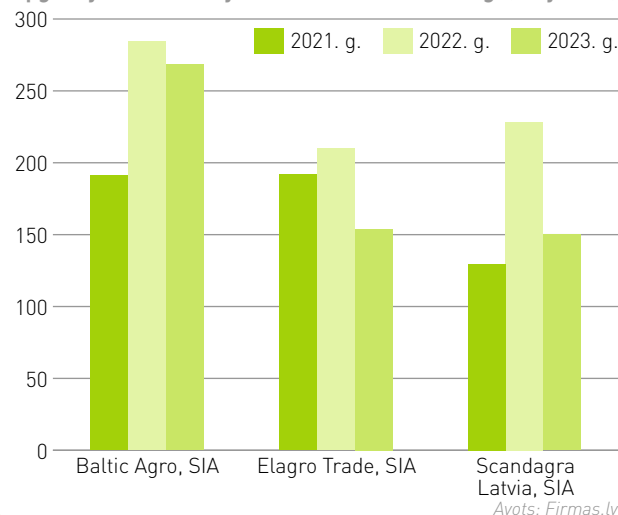
## Rādītāju dinamika

Uzņēmumi, kuru apgrozījums ir virs 145 000 EUR

|                           | 2021  | 2022  | 2023   |
|---------------------------|-------|-------|--------|
| Apkopoto uzņēmumu skaits  | 1853  | 2060  | 1951   |
| Darbinieku skaits, tūkst. | 22    | 23    | 22     |
| Apgrozījums, milj. EUR    | 3190  | 4282  | 3695   |
| Rentabilitāte, %          | 11    | 13    | 4      |
| Peļņa, milj. EUR          | 337   | 561   | 133    |
| Apgrozījuma izmaiņas, %   | 11,18 | 34,25 | -13,72 |

## Apgrozījums industrijas līderiem

Apgrozījums industrijas līderiem 2021.–2023. g. (milj. EUR)



## Virsnovares skaitļos

|   | Uzņēmumu skaits |                       |              | Apgrozījums, peļņa EUR   |             |            |           |                |               | Darbinieki, skaits kopā | Nodokļi (VID dati) |                                 |
|---|-----------------|-----------------------|--------------|--------------------------|-------------|------------|-----------|----------------|---------------|-------------------------|--------------------|---------------------------------|
|   | Kopā            | Pieaudzis apgrozījums | Jauni atlasē | Neto apgrozījums, tūkst. | 23/22       | 22/21      | 21/20     | Peļņa, tūkst.  | Rentabilitāte |                         | Kopā, milj.        | VSAOI uz darbinieku, tūkst. EUR |
| <b>Lauksaimniecība</b>                  | <b>1953</b>     | <b>39</b>             | <b>7</b>     | <b>3 694 656</b>         | <b>-20%</b> | <b>24%</b> | <b>8%</b> | <b>133 237</b> | <b>4%</b>     | <b>22 063</b>           | <b>253</b>         | <b>4,31</b>                     |
| Augkopība, dārzenkopība un augļkopība   | 1064            | 33                    | 6            | 1 901 308                | -21%        | 27%        | 9%        | 32 540         | 2%            | 10 628                  | 56                 | 3,75                            |
| Lauksaimniecības tehnika un pakalpojumi | 295             | 54                    | 12           | 772 808                  | -30%        | 22%        | 12%       | 35 525         | 5%            | 3460                    | 107                | 5,8                             |
| Lopkopība, putnkopība                   | 557             | 41                    | 8            | 921 850                  | -10%        | 23%        | 0%        | 43 160         | 5%            | 7184                    | 79                 | 4,32                            |
| Zivsaimniecība, zvejniecība             | 38              | 58                    | 13           | 98 691                   | 6%          | 12%        | 8%        | 22 012         | 22%           | 791                     | 12                 | 5,17                            |

## TOP 10

| N. p. k.       | Nosaukums  | Darbības joma   | 2023. g. neto apgrozījums, tūkst. EUR | Apgrozījuma izmaiņas, pret 2022. g., % | Rentabilitāte, % | Darbinieku skaits |
|----------------|--|---|---------------------------------------|--|------------------|-------------------|
| 1 <sup>1</sup> | LATRAPS, Lauksaimniecības pakalpojumu kooperatīvā sabiedrība | Lauksaimniecības pakalpojumi                                | 339 133                               | 13,24%                                 | 1 ■              | 219               |
| 2              | Baltic Agro, SIA   | Agroķīmija, mēslošanas līdzekļi                             | 268 397                               | -5,56%                                 | 2 ■              | 180               |
| 3              | Elagro Trade, SIA  | Augkopība un tehniskās kultūras                             | 153 921                               | -26,71%                                | 0 ■              | 76                |
| 4              | Scandagra Latvia, SIA  | Agroķīmija, mēslošanas līdzekļi                             | 150 200                               | -34,26%                                | 1 ■              | 61                |
| 5              | Balticovo, AS  | Putnkopība  | 122 986                               | 20,81%                                 | 16 ■             | 317               |
| 6 <sup>1</sup> | Ķekava Foods, AS   | Putnkopība  | 111 186                               | 28,12%                                 | -1 ■             | 692               |
| 7              | Baltic Agro Machinery, SIA                                   | Lauksaimniecības tehnikas un traktortehnikas tirdzniecība   | 98 210                                | 10,18%                                 | 6 ■              | 134               |
| 8              | Bohnenkamp, SIA  | Lauksaimniecības tehnikas un traktortehnikas rezerves daļas | 97 599                                | 13,66%                                 | 8 ■              | 74                |
| 9 <sup>2</sup> | Pindstrup Latvia, SIA  | Kūdra   | 80 147                                | -20,69%                                | 11 ■             | 437               |
| 10             | AGROCHEMA LATVIA, SIA  | Agroķīmija, mēslošanas līdzekļi                             | 56 592                                | -48,14%                                | -1 ■             | 41                |

<sup>1</sup> Atšķirīgs pārskata periods no 01.07.2022. līdz 30.06.2023.

<sup>2</sup> Atšķirīgs pārskata periods no 01.10.2022. līdz 30.09.2023.

Avots: Firmas.lv, licencēti UR dati

## Asociācijas viedoklis

### Cūku audzēšanas nozarē iestājusies zināma stabilitāte



Latvijas Cūku audzētāju asociācijas valdes priekšsēdētāja  
**Dzintra Lejniece**

Šobrīd situācija ir diezgan stabila, jo ilgstoši ir bijušas stabilas cenas – vidēji 1,7 eiro par cūkgaļas dzīvsvāra kilogramu. Tā ir ļoti laba cena, neskatoties uz to, ka ir gan inflācija, gan arī izmaksu kāpums. Šāda cena sedz pašizmaksu, un ir arī neliela peļņa. Tā ir labā ziņa, jo cūku audzētājiem pēdējie gadi bija ļoti smagi, to var redzēt arī pēc cūku skaita – ir samazinājies ganāmpulku un sivēnmāšu skaits. Tagad gan sivēnmāšu skaits sāk pieaugt, un tā ir zīme, ka nozarē ir iestājusies zināma stabilitāte un cūkaudzētāji sāk atkal domāt par attīstību. Ja nozarē ir slikti laiki, tad pirmais solis ir sivēnmāšu skaita samazināšana, bet, lai atkal atkoptos, ir nepieciešams apmēram gads.

Cūku skaits Latvijā šobrīd ir zem 300 000, kas nav labs signāls. Arī sivēnmāšu ir vien 21 000, kas ir ļoti maz, salīdzinot ar 2014. gadu pirms ĀCM (Āfrikas cūku mēris) konstatēšanas Latvijā. Jāsaka gan, ka arī produktivitāte ir pieaugusi, kas nedaudz izlīdzina sivēnmāšu skaita kritumu. Arī šogad vēl ir saimniecības, kas ir pilnībā atteikušās no sivēnmāšu turēšanas, jo tas tomēr ir ļoti naudietilpīgs un lielus cilvēkresursus prasošs bizness. Ir bijuši divi ļoti slikti gadi, un, ja šāds posms sakrīt ar vēl kādiem blakus apstākļiem ar mīnusa zīmi, tad īpašnieki izlemj par biznesa pārtraukšanu. Protams, arī ĀCM savu darbu ir padarījis, un arī tā dēļ ir saimnieki, kas izlemj neatsākt cūku audzēšanu. Ir jābūt labam finansiālam nodrošinājumam, lai atsāktu ražošanu. Tas viss ir novedis pie sivēnmāšu un kopējā cūku skaita samazinājuma.

Prognozes liecina, ka cūkgaļas cenas turpmāk varētu samazināties. Tās ir pasaules tendences, un to ietekmē dažādi faktori. Latvija ir Eiropas Savienības (ES) kopējā tirgus spēlētāja, mēs neesam noslēgts tirgus, tādēļ visi procesi, kas notiek pasaules un Eiropas cūkgaļas tirgos, ļoti tieši atsaucas uz mūsu nozari arī Latvijā. Tirgus prognozes, visticamāk, ir saistītas ar to, ka Ķīna ir uzsākusi antidempinga kampaņu pret ES cūkgaļu un cūkgaļas produktiem. Tas noteikti ietekmē prognozi par cenām, bet ir ļoti grūti prognozēt tendences, jo to ietekmē gan ģeopolitiskā situācija, gan valūtas svārstības un viss pārējais.

## Asociācijas viedoklis

### Pārtikas nodrošinājums ir arī nacionālās drošības jautājums



Lauksaimniecības organizāciju sadarbības padomes valdes priekšsēdētājs  
**Guntis Gūtmanis**

Lopu skaits ganāmpulkos mazinās jau pēdējos 20 gadus. Tas pats attiecas uz saimniecību skaitu. Savukārt interesanti ir tas, ka kopējais izslauktais piens apjoms nemazinās. Tas nozīmē, ka likvidējas mazās saimniecības un arī pa kādai vidējai saimniecībai, bet lielās saimniecības kļūst efektīvākas. Samazinājums tiešām ir uz mazo saimniecību rēķina. Nu, cik tu ilgi vari strādāt par pašizmaksu vai pat zem pašizmaksas?

Ja mēs skatāmies uz klimatu un mūsu ģeogrāfiskajiem apstākļiem, tad Latvija ir ļoti pateicīgā vietā, lai audzētu lopus – gan gaļas, gan piena lopus. Turklāt lieta, kas lauksaimniecību ietekmēs ļoti būtiski un par ko būtu jādomā nākamo desmit gadu perspektīvā, ir jautājums, kas notiks ar Ukrainu un tās dalību ES. Vai būs asociētais līgums, vai Ukraina kļūs par ES dalībvalsti,

vai iekļausies kopējā tirgū? Tas visu lauksaimniecību ietekmēs ļoti būtiski. Jo mēs ātrāk nonāksim pie kaut kādiem secinājumiem un aprēķiniem, jo mēs ātrāk tam spēsim pielāgoties. Es, protams, nezinu, kā ir šodien, bet pirms kara lielākā graudkopības saimniecība Ukrainā apsaimniekoja 800 000 hektāru. Viena saimniecība! Turklāt Ukrainā ir auglīgākā zeme Eiropā. Līdz ar to viņu ražas ir lielākas, pašizmaksa mazāka un lauksaimniecības apjoms ir liels. Tas ietekmēs ne tikai Latvijas, bet visas ES lauksaimniecību. Tādēļ – jo mēs ātrāk zināsim, kurā virzienā iet, jo mēs ātrāk tam varēsim sagatavoties. Lopkopība ir viena no tām nišām, kur mēs varētu darboties. Mēs to mākam darīt, mūsu klimats tam ir piemērots, tādēļ jābūt šo iespēju gudri realizēt. Taču, ja mēs redzam, ka mums ir ES zemākās piena iepirkuma cenas, tad tas to visu nestimulē.

Turklāt Covid-19 laika pieredze parādīja, ka ir jābūt pašpietiekamam, jo vienā dienā robežas var aizvērties un nekāda globālā tirgus vairs nav. Mums vajag spēēt sevi pabarot. Mēs to tiešām varam, bet tad, lūdzu, nedarām neko tādu, ka kāda lauksaimniecības nozare pēkšņi "izkrīt" ārā. Mums ir jābūt gan lopkopībai, gan graudkopībai, gan dārzeņkopībai. Ja pēkšņi kāda nozare vairs nevar tik sekmīgi konkurēt, tad tā ir jāatbalsta vairāk, lai mēs spētu to noturēt. Pārtikas nodrošinājums ir arī nacionālās drošības jautājums.

## Augkopība, dārzenkopība un augļkopība



### Vidēji labs, bet ne labs gads

LPKS "Durbes grauds"  
valdes priekšsēdētājs  
**Sandris Bēča**

Kurzemē vislielāko negatīvo ietekmi uz šā gada ražu atstāja pagājušā gada rudens. Rudens lietavu dēļ iesēja uz pusi mazāk rapša, nekā plānots, un arī graudus nācās "iemuļlāt", ne iesēt. Tas uz šī gada ražas potenciālu atstāja diezgan lielu ietekmi. Kopumā zemnieki 2024. gadu vērtē kā vidēji labu, bet ne labu gadu. Šis gads bija labāks par pagājušo sauso gadu, bet pagājušā gada zaudējumus ar šī gada ražu diemžēl nav iespējams nosegt. Pēdējie divi gadi ir zīmīgi ar to, ka pasaulē notiekošā dēļ graudu

cenās ir ļoti svārstīgas un ir grūti zemniekam pieņemt pareizo lēmumu, kad īstajā brīdī pārdot. Nav stabilitātes un lēzenas cenu dinamikas. Vienā dienā var būt plus 20, otrā dienā jau mīnus 20 eiro par tonnu. Ar lauksaimniecību nesaistīti notikumi ļoti ietekmē cenu, piemēram, Ķīna saķīlidojas ar Kanādu par elektroauto, un rapšu cena uzreiz reaģē. Tā vairāk ir loterija, nevis bizness. Lauksaimniecības bizness ir skarbs, un ne velti tas tiek subsidēts ar platībmaksājumiem, kas kaut cik spēj kompensēt nestabilitāti.

## Nozares TOP 25 uzņēmumi

| N. p. k.        | Nosaukums  | Darbības joma                   | 2023. gada apgroz. tūkst. EUR | Apgrozījuma izmaiņas, pret 2022. g., % | Rentabilitāte, % | Darbinieku skaits |
|-----------------|--|---------------------------------|-------------------------------|--|------------------|-------------------|
| 1               | Baltic Agro, SIA   | Agroķīmija, mēslošanas līdzekļi | 268 397                       | -5,56%                                 | 2 ■              | 180               |
| 2               | Elagro Trade, SIA  | Augkopība un tehniskās kultūras | 153 921                       | -26,71%                                | 0 ■              | 76                |
| 3               | Scandagra Latvia, SIA  | Agroķīmija, mēslošanas līdzekļi | 150 200                       | -34,26%                                | 1 ■              | 61                |
| 4 <sup>1</sup>  | Pindstrup Latvia, SIA  | Kūdra                           | 80 147                        | -20,69%                                | 11 ■             | 437               |
| 5               | AGROCHEMA LATVIA, SIA  | Agroķīmija, mēslošanas līdzekļi | 56 592                        | -48,14%                                | -1 ■             | 41                |
| 6               | Durbes grauds, Lauksaimniecības pakalpojumu kooperatīvā sabiedrība | Augkopība un tehniskās kultūras | 33 906                        | -11,69%                                | 4 ■              | 21                |
| 7               | LVAGROO, SIA   | Agroķīmija, mēslošanas līdzekļi | 33 687                        | -47,06%                                | -4 ■             | 56                |
| 8               | BASF, SIA  | Augkopība un tehniskās kultūras | 32 102                        | -6,72%                                 | 2 ■              | 13                |
| 9               | Laflora, SIA   | Kūdra                           | 28 637                        | -9,47%                                 | 3 ■              | 317               |
| 10              | BALTIJAS DĀRŽENI, Kooperatīvā sabiedrība                           | Dārzenkopība                    | 27 938                        | -0,90%                                 | 0 ■              | 46                |
| 11              | Greenterra, SIA  | Kūdra                           | 25 788                        | -40,51%                                | 8 ■              | 13                |
| 12              | COMPAQPEAT, SIA  | Kūdra                           | 23 926                        | -8,35%                                 | 21 ■             | 130               |
| 13              | HAWITA baltic, SIA   | Kūdra                           | 20 638                        | -13,94%                                | 29 ■             | 128               |
| 14              | AGARIS LATVIA, AS  | Kūdra                           | 14 775                        | -9,98%                                 | 19 ■             | 104               |
| 15              | UNGURI, SIA  | Kūdra                           | 14 124                        | -19,65%                                | 35 ■             | 60                |
| 16              | AGROFIRMA TĒRVETE, AS  | Augkopība un tehniskās kultūras | 12 084                        | -6,92%                                 | -24 ■            | 159               |
| 17              | Mārupes Siltumnīcas, SIA   | Dārzenkopība                    | 11 704                        | -12,60%                                | 8 ■              | 102               |
| 18              | Klasmann-Deilmann Latvia, SIA                                      | Kūdra                           | 10 751                        | -0,71%                                 | 19 ■             | 86                |
| 19              | FLORABALT SIA, SIA   | Kūdra                           | 10 411                        | -15,86%                                | 17 ■             | 61                |
| 20              | ZELTA ZEME, SIA  | Kūdra                           | 10 124                        | -17,54%                                | 30 ■             | 38                |
| 21              | SAUKAS KŪDRA, SIA  | Kūdra                           | 9 879                         | 4,49%                                  | 30 ■             | 87                |
| 22              | Lauku Agro, SIA  | Augkopība un tehniskās kultūras | 9 484                         | 18,67%                                 | 4 ■              | 48                |
| 23              | UZVARA-LAUKS, SIA  | Augkopība un tehniskās kultūras | 9 188                         | -18,12%                                | 1 ■              | 98                |
| 24              | MANAT, SIA   | Augkopība un tehniskās kultūras | 9 062                         | 36,48%                                 | 2 ■              | 5                 |
| 25 <sup>2</sup> | Ingleby Dobeles Agro, SIA  | Augkopība un tehniskās kultūras | 8 960                         | -18,53%                                | -16 ■            | 73                |

<sup>1</sup> Atšķirīgs pārskata periods no 01.10.2022. līdz 30.09.2023.

<sup>2</sup> Atšķirīgs pārskata periods no 01.07.2023. līdz 30.06.2024.

Avots: Firmas.lv, licencēti UR dati

## Lauksaimniecības tehnika un pakalpojumi



### Piensaimniecībām ir jākļūst efektīvākām un automatizētākām

Piensaimnieku kooperatīva  
"Piena loģistika" padomes  
priekšsēdētājs  
Jānis Ločmelis

Efektivitāte un automatizācija būs viens no priekšnoteikumiem, lai darbotos piensaimniecības nozarē. Cīnāmies par to, lai Eiropas Savienības fondu un valsts atbalsts nesamazinātos vai netiktu pārdalīts citiem. Saimniecības modernizācija un automatizācija ir nebeidzams process. Saimniekiem pašiem ir aktīvi jāmeklē iespējas, kā fondus izmantot. Ar katru gadu projektu iesniedzējiem prasības kļūst sarežģītākas, bet, ja ir mērķis palikt

šajā nozarē, pie tā ir jāstrādā. Vislielākā aktualitāte šajā laikā ir slaukšanas robotu izvietošana. Vairākas kooperatīva saimniecības sen jau ar to strādā, ir tādas, kas sākušas to darīt, un ir saimniecības, kas tikai plāno ieviest automatizācijas procesus. Katrs saimnieks pieņem lēmumu par to, kuros procesos investēt līdzekļus un kas sniegs lielāko atdevi, vienam tā ir slaukšanas automatizācija, citam – govju labturības vai barības uzglabāšana.

## Nozares TOP 25 uzņēmumi

| N. p. k.        | Nosaukums   | Darbības joma   | 2023. gada apgroz. tūkst. EUR | Apgrozījuma izmaiņas, pret 2022. g., % | Rentabilitāte, % | Darbinieku skaits |
|-----------------|---|---|-------------------------------|--|------------------|-------------------|
| 1 <sup>1</sup>  | LATRAPS, Lauksaimniecības pakalpojumu kooperatīvā sabiedrība        | Lauksaimniecības pakalpojumi                                | 339 133                       | 13,24%                                 | 1 ■              | 219               |
| 2               | Baltic Agro Machinery, SIA  | Lauksaimniecības tehnikas un traktortehnikas tirdzniecība   | 98 210                        | 10,18%                                 | 6 ■              | 134               |
| 3               | Bohnenkamp, SIA   | Lauksaimniecības tehnikas un traktortehnikas rezerves daļas | 97 599                        | 13,66%                                 | 8 ■              | 74                |
| 4               | DOJUS Latvija, SIA  | Lauksaimniecības tehnikas un traktortehnikas tirdzniecība   | 47 764                        | 08,07%                                 | 3 ■              | 101               |
| 5               | Agritech, SIA   | Lauksaimniecības tehnikas un traktortehnikas tirdzniecība   | 44 860                        | 6,54%                                  | 4 ■              | 87                |
| 6               | Valtek, SIA   | Lauksaimniecības tehnikas un traktortehnikas tirdzniecība   | 31 848                        | -9,43%                                 | 3 ■              | 61                |
| 7               | AMAZONE, SIA  | Lauksaimniecības tehnikas un traktortehnikas tirdzniecība   | 27 395                        | 39,65%                                 | 3 ■              | 49                |
| 8               | Abra, Lauksaimniecības pakalpojumu kooperatīvā sabiedrība           | Lauksaimniecības pakalpojumi                                | 19 969                        | 1,11%                                  | 0 ■              | 11                |
| 9               | Pakavs, SIA   | Lauksaimniecības tehnikas un traktortehnikas tirdzniecība   | 19 880                        | -7,02%                                 | 7 ■              | 46                |
| 10 <sup>2</sup> | Vaderstad, SIA  | Lauksaimniecības tehnikas un traktortehnikas tirdzniecība   | 12 557                        | 49,34%                                 | 13 ■             | 10                |
| 11              | SiUa, SIA   | Lauksaimniecības tehnikas un traktortehnikas tirdzniecība   | 11 234                        | 1,51%                                  | 7 ■              | 39                |
| 12              | DeLaval, SIA  | Lauksaimniecības tehnikas un traktortehnikas tirdzniecība   | 10 942                        | 43,70%                                 | 3 ■              | 49                |
| 13              | ZIEDI JP, AS  | Lauksaimniecības pakalpojumi                                | 10 785                        | -6,65%                                 | 4 ■              | 100               |
| 14              | HQ CHIPPER PARTS, SIA   | Lauksaimniecības tehnikas un traktortehnikas ražošana       | 10 564                        | 10,33%                                 | 14 ■             | 53                |
| 15              | Latvijas Lauku konsultāciju un izglītības centrs, SIA               | Lauksaimniecības konsultācijas                              | 10 543                        | -18,56%                                | -2 ■             | 410               |
| 16              | ERCON, SIA  | Lauksaimniecības tehnikas un traktortehnikas tirdzniecība   | 9 801                         | 43,05%                                 | 28 ■             | 74                |
| 17              | AR AGRO, SIA  | Lauksaimniecības tehnikas un traktortehnikas rezerves daļas | 9 736                         | 1,40%                                  | 7 ■              | 22                |
| 18              | BARKAVAS ARODI, LAUKSAIMNIECĪBAS PAKALPOJUMU KOOPERATĪVĀ SABIEDRĪBA | Lauksaimniecības pakalpojumi                                | 9 259                         | -36,31%                                | 0 ■              | 3                 |
| 19              | Kalnakrogs, SIA   | Lauksaimniecības tehnikas un traktortehnikas tirdzniecība   | 8 057                         | -13,19%                                | 1 ■              | 23                |
| 20              | ATVASES RK, SIA   | Lauksaimniecības tehnikas un traktortehnikas tirdzniecība   | 7 790                         | 70,10%                                 | 10 ■             | 11                |
| 21              | PIEBALGA, Lauksaimniecības pakalpojumu kooperatīvā sabiedrība       | Lauksaimniecības pakalpojumi                                | 6 935                         | -20,05%                                | 0 ■              | 9                 |
| 22              | VOKA, SIA   | Lauksaimniecības tehnikas un traktortehnikas tirdzniecība   | 6 320                         | 54,56%                                 | 7 ■              | 49                |
| 23              | FERRUS, AS  | Lauksaimniecības tehnikas un traktortehnikas tirdzniecība   | 6 141                         | 74,98%                                 | 2 ■              | 57                |
| 24              | HETA, SIA   | Lauksaimniecības tehnikas un traktortehnikas tirdzniecība   | 6 101                         | -7,22%                                 | 9 ■              | 12                |
| 25              | KALSNAVAS ELEVATORS, SIA  | Lauksaimniecības pakalpojumi                                | 5 236                         | -6,56%                                 | -8 ■             | 48                |

<sup>1</sup> Atšķirīgs pārskata periods no 01.07.2022. līdz 30.06.2023.

<sup>2</sup> Atšķirīgs pārskata periods no 01.10.2022. līdz 30.09.2023.

Avots: Firmas.lv, licencēti UR dati



## Lopkopība, putnkopība



### Pēc gara stagnācijas perioda putnkopības nozare beidzot sāk atkopties

“Ķekava Foods”  
valdes priekšsēdētājs  
Andrius Pranckevičs

Kopumā vērojams, ka arī putnkopības segmentā ir sākušās izmaiņas – pēc gara stagnācijas perioda mūsu segments sāk atkopties. Tas ir saistīts ar barības izmaksu samazinājumu, kas ir nozīmīga pozīcija ražošanā, sasniedzot turpat 65% no izmaksām. Tas ir ļoti būtisks faktors, jo ļauj labāk prognozēt gala produkcijas cenu.

Lielākie un visvairāk gaidītie jaunumi šogad ir pieaugums putnu gaļas pieprasījumam no Skandināvijas un Rietumeiropas

valstīm. Patēriņa pieaugumu šajās valstīs nespēj apmierināt piedāvājums no vietējiem ražotājiem, kas stagnācijas periodā samazināja ražošanas apjomus. Kopumā jūtamies stabili, daudzās jomās esam pēdējo gadu laikā sadzirdēti, tomēr ir joma, kurā vēlētos lielāku valsts uzmanību. Jau gadiem gaidām programmas, kas atbalstītu ilgtspējīgu enerģētisko risinājumu ieviešanu. Šāds atbalsts ir Lietuvā, un mūsu konkurenti jau attīsta biogāzes ražošanas kompleksus un citus atjaunojamās enerģijas ieguves risinājumus ar vietēju valsts atbalstu.

## Nozares TOP 25 uzņēmumi

| N. p. k.        | Nosaukums                                | Darbības joma                          | 2023. gada apgroz. tūkst. EUR | Apgrozījuma izmaiņas, pret 2022. g., % | Rentabilitāte, % | Darbinieku skaits |
|-----------------|--|--|-------------------------------|--|------------------|-------------------|
| 1               | Balticovo, AS                            | Putnkopība                             | 122 986                       | 20,81%                                 | 16 ■             | 317               |
| 2 <sup>1</sup>  | Ķekava Foods, AS                         | Putnkopība                             | 111 186                       | 28,12%                                 | -1 ■             | 692               |
| 3               | Mars Latvia, SIA                         | Dzīvnieku barība                       | 49 875                        | 14,40%                                 | 8 ■              | 28                |
| 4               | L. J. LINEN, SIA                         | Lopbarība                              | 35 133                        | -18,03%                                | -5 ■             | 28                |
| 5               | Liellopu izsoļu nams, SIA                | Lopkopība, zirgkopība                  | 28 950                        | 11,80%                                 | 1 ■              | 25                |
| 6               | GAIŽĒNI, SIA                             | Lopkopība, zirgkopība                  | 19 928                        | 30,65%                                 | 28 ■             | 65                |
| 7               | Vilomix Baltic, SIA                      | Lopbarība                              | 19 828                        | 4,60%                                  | 8 ■              | 37                |
| 8               | Latvi Dan Agro, SIA                      | Lopkopība, zirgkopība                  | 18 077                        | 29,40%                                 | 19 ■             | 83                |
| 9               | LRS MŪSA, SIA                            | Lopbarība                              | 17 910                        | -2,70%                                 | 1 ■              | 30                |
| 10              | Miķelāni bekons, SIA                     | Lopkopība, zirgkopība                  | 15 806                        | 57,54%                                 | 29 ■             | 79                |
| 11              | BALTIC PORK, SIA                         | Lopkopība, zirgkopība                  | 14 252                        | 45,03%                                 | 24 ■             | 45                |
| 12 <sup>2</sup> | Magnum Veterinārija, SIA                 | Veterinārija                           | 11 892                        | 17,81%                                 | 6 ■              | 23                |
| 13              | Alūksnes putnu ferma, SIA                | Putnkopība                             | 11 360                        | 19,22%                                 | 1 ■              | 6                 |
| 14              | ZOOSERVISS GROUP, SIA                    | Zoopreces, dzīvnieku kopšana un aprūpe | 10 001                        | 13,28%                                 | 10 ■             | 116               |
| 15              | Royal Canin Latvia, SIA                  | Dzīvnieku barība                       | 9 900                         | 5,92%                                  | 7 ■              | 16                |
| 16              | BERTAS NAMS, SIA                         | Veterinārija                           | 8 368                         | 12,65%                                 | 7 ■              | 42                |
| 17              | Kolloss, SIA                             | Lopkopība, zirgkopība                  | 8 311                         | 178,95%                                | -2 ■             | 8                 |
| 18              | PAMPĀĻI, AS                              | Lopkopība, zirgkopība                  | 8 189                         | -30,50%                                | -31 ■            | 124               |
| 19              | BIKI GROUP, SIA                          | Veterinārija                           | 7 863                         | 140,55%                                | 22 ■             | 3                 |
| 20 <sup>2</sup> | Pet City, SIA                            | Zoopreces, dzīvnieku kopšana un aprūpe | 7 806                         | 9,16%                                  | -19 ■            | 141               |
| 21              | Baltic-Calves, SIA                       | Lopkopība, zirgkopība                  | 7 392                         | -10,78%                                | 5 ■              | 14                |
| 22              | BALTEKO, SIA                             | Lopbarība                              | 6 941                         | -8,62%                                 | 10 ■             | 19                |
| 23              | Vecsiljāni, SIA                          | Lopkopība, zirgkopība                  | 6 905                         | -15,12%                                | 5 ■              | 59                |
| 24              | ZS Pilslejas, SIA                        | Lopkopība, zirgkopība                  | 6 706                         | -17,92%                                | 11 ■             | 54                |
| 25              | Rīgas kombinētās lopbarības rūpnīca, SIA | Lopbarība                              | 6 348                         | 34,20%                                 | -4 ■             | 59                |

<sup>1</sup> Atšķirīgs pārskata periods no 01.07.2022. līdz 30.06.2023.

<sup>2</sup> Atšķirīgs pārskata periods no 01.05.2023. līdz 30.04.2024.

Avots: Firmas.lv, licencēti UR dati

## Zivsaimniecība, zvejniecība



### Kvotu samazināšana liks celt cenas

SIA "Unda"  
valdes priekšsēdētājs  
Artūrs Bubišs

Zivrūpniecībā problēmas rada tas, ka dažādu iemeslu dēļ Eiropas Komisija radikāli vēlas samazināt nozvejas kvotas mūsu galvenajai izejvielai – brētliņai. Tas savukārt nozīmē, ka mums būs radikāli jāceļ cenas, un tas noteikti atstās iespaidu uz kopējiem eksporta apjomiem nākamgad. Jau pagājušajā gadā mēs aktīvi domājām par brētliņu aizvietošanu un izstrādājām jaunas produktu grupas ar siļķi, lasi, forelēm, taču vienalga Latvijā pamatizejviela ir vietējā brētliņa. Tas ir produkts, ko sagaida klients, un tādēļ ar to ir jāturpina strādāt. Jautājums, cik ilgi zvejnieki ar

šādu situāciju samierināsies, jo, samazinot kvotas, viņiem tiek atņemts bizness. Ir liels risks, ka kādā brīdī vairs negribēs investēt un uzturēt savu biznesu. Mēs no tā esam ļoti atkarīgi.

Katru rudenī mēs gaidām, kādi būs lēmumi attiecībā uz kvotām, bet zveju neietekmē tikai kvotas, arī daba, vēji. Šajā ziemā bija daudz vējainu dienu un atsevišķos mēnešos no plānotajām 20 dienām realitātē tās bija vien divas trīs zvejas dienas. Tas ļoti ietekmēja pieprasījumu un cenas.

## Nozares TOP 25 uzņēmumi

| N. p. k.        | Nosaukums                                     | Darbības joma | 2023. gada apgroz. tūkst. EUR | Apgrozījuma izmaiņas, pret 2022. g., % | Rentabilitāte, % | Darbinieku skaits |
|-----------------|---|---------------|-------------------------------|--|------------------|-------------------|
| 1               | BALTREIDS, SIA                                | Zvejniecība   | 30 348                        | -16,94%                                | 21 ■             | 27                |
| 2               | BATTERFIŠA, SIA                               | Zvejniecība   | 14 453                        | 52,48%                                 | 38 ■             | 0                 |
| 3               | VERĢI, SIA                                    | Zvejniecība   | 12 326                        | 16,52%                                 | 12 ■             | 164               |
| 4               | BraDava, SIA                                  | Zvejniecība   | 7 102                         | -0,02%                                 | 16 ■             | 105               |
| 5               | Zvejnieku saimniecība IRBE, SIA               | Zvejniecība   | 6 958                         | 7,91%                                  | 14 ■             | 104               |
| 6               | Nacionālās zvejniecības ražotāju organizācija | Zvejniecība   | 6 498                         | 77,25%                                 | 10 ■             | 22                |
| 7               | VARITA, SIA                                   | Zvejniecība   | 3 825                         | 11,60%                                 | 39 ■             | 44                |
| 8               | ZVEJNIEKU KOMPĀNIJA "GRIFS", SIA              | Zvejniecība   | 2 046                         | 53,35%                                 | 9 ■              | 34                |
| 9               | NORTH STAR LTD., SIA                          | Zivkopība     | 1 395                         | 54,95%                                 | 261 ■            | 9                 |
| 10              | BALTICFISH, SIA                               | Zvejniecība   | 1 351                         | 65,54%                                 | 104 ■            | 26                |
| 11 <sup>1</sup> | Gaisma AR, SIA                                | Zvejniecība   | 1 179                         | 103,73%                                | -3 ■             | 4                 |
| 12              | MER-KUR, SIA                                  | Zvejniecība   | 1 065                         | 26,05%                                 | 16 ■             | 29                |
| 13              | A.I. UN KO, SIA                               | Zvejniecība   | 879                           | -27,01%                                | 27 ■             | 16                |
| 14              | VĒTRA S, SIA                                  | Zvejniecība   | 682                           | 6,84%                                  | 12 ■             | 12                |
| 15              | Kursas jūra, SIA                              | Zvejniecība   | 665                           | -8,15%                                 | -5 ■             | 19                |
| 16              | SIBILLA, SIA                                  | Zvejniecība   | 637                           | 154,83%                                | 38 ■             | 7                 |
| 17              | KALVES, Jēkabpils rajona Kūku pagasta ZS      | Zivkopība     | 625                           | -46,17%                                | -20 ■            | 5                 |
| 18              | HANTERS, SIA                                  | Zvejniecība   | 552                           | -6,81%                                 | 2 ■              | 12                |
| 19              | GRĪVA, SIA                                    | Zvejniecība   | 546                           | -11,12%                                | 21 ■             | 6                 |
| 20              | ARCTIC TRAWLERS LTD., SIA                     | Zvejniecība   | 507                           | 151,07%                                | -448 ■           | 9                 |
| 21              | VĒTRA SM, SIA                                 | Zvejniecība   | 487                           | -34,96%                                | 29 ■             | 9                 |
| 22              | SKRUNDA, SIA                                  | Zivkopība     | 477                           | 12,23%                                 | -10 ■            | 16                |
| 23              | KURZEMES ZVEJNIEKU ASOCIĀCIJA                 | Zvejniecība   | 427                           | -17,75%                                | -8 ■             | 7                 |
| 24 <sup>2</sup> | SANDA-B, SIA                                  | Zvejniecība   | 404                           | 68,76%                                 | -43 ■            | 6                 |
| 25              | Oskars, SIA                                   | Zivkopība     | 395                           | -14,15%                                | 39 ■             | 10                |

<sup>1</sup> Maksātnespējas process.

<sup>2</sup> Atšķirīgs pārskata periods no 01.12.2022. līdz 30.11.2023.

Avots: Firmas.lv, licencēti UR dati



HERBICĪDI



FUNGICĪDI



INSEKTICĪDI



AUGŠANAS  
REGULATORI



Mēs esam uzņēmums, kas nodrošina uzticamus un novatoriskus risinājumus kultūraugu aizsardzībā un augu apgādē ar barības vielām, piedāvājot profesionālu atbalstu un ekspertu padomus. Izstrādājot un īstenojot vislabākos risinājumus saviem klientiem, tiecamies pēc iespējas efektīvāk izmantot zināšanas un tehnoloģijas, kas ir attīstītas valstīs, kurās darbojamies.

Tālr. 29 165 205 | [www.innigo.lv](http://www.innigo.lv)



## Ādažu veterinārā klīnika



# Vislabākā aprūpe jūsu mīlulim!

Ādažu veterinārā klīnika uzsāka savu darbību 2006. gadā un bija pirmā klīnika, kas sāka piedāvāt Ādažiem un apkārt esošajiem novadiem dažādus veterināros pakalpojumus. Klīnikā strādā veterinārārsti, kuri zināšanas papildina, piedaloties gan Lavijā, gan ārvalstīs rīkotajos kongresos un semināros.



Ādažu n., Ādaži, Muižas 5, LV 2164  
Tāl. 67 996685, 29 445192  
E-pasts: info@adazuklinika.lv  
[www.adazuklinika.lv](http://www.adazuklinika.lv)



### Graudu pirmapstrādes kompleksi

Graudu kaltes, torņi, transportēšanas un attīrīšanas iekārtas. Projektēšana, komplektēšana, celtniecība



### Metāla konstrukciju ražošana

Ēku nesošie tērauda karkasi un konstrukcijas, angāri, noliktavas, nojumes, projektēšana, ražošana, celtniecība



### Tehnikas tirdzniecība

Jauna un lietota lauksaimniecības, sniega, meža un dārza tehnika, rezerves daļas, instrumenti un iekārtas

SIA Voka • "Ražotne", Birzmaļi, Lībagu pagasts, Talsu novads, LV-3257  
Tālrunis: +371 27577757 • info@voka.lv • [www.voka.lv](http://www.voka.lv)



**VOKA**

# Sasniedz profesionāļu B2B auditoriju ar Firmas.lv reklāmas risinājumiem!



[www.firmas.lv/reklamas-risinajumi](http://www.firmas.lv/reklamas-risinajumi)

**Firmas.lv**



# Medicīna un farmācija

- Medicīnas tehnika un piederumi • Medikamentu ražošana un tirdzniecība
- Veselības aprūpe

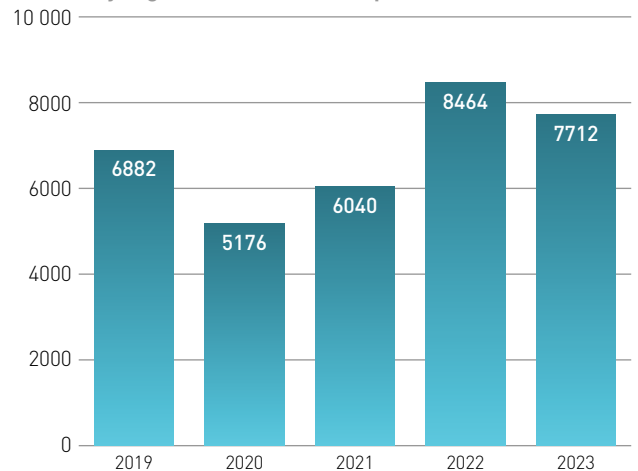
## +/- Panākumi un neveiksmes

Stradiņa slimnīcā pirmo reizi Latvijā veic unikālu operāciju pacientam ar retu onkoloģisku saslimšanu. Paula Stradiņa klīniskajā universitātes slimnīcā (PSKUS) pirmo reizi Latvijā veikta unikāla operācija pacientam ar retu onkoloģisku saslimšanu – pleiras mezoteliomu. Pacientam operācijas laikā veikta audzēja rezekcija un intratorakālā hipertensiskā ķīmijterapija (HITTHOC). Operācija notika, sadarbojoties PSKUS Plaušu slimību un torakālās ķirurģijas centram, Onkoloģijas klīnikai un Mākslīgās asinsrites laboratorijai.

**Pēc saslimšanas ar difteriju miris četrus gadus vecs zēns**  
Pēc saslimšanas ar difteriju 2024. gada septembrī Latvijā mira četrus gadus vecs zēns. Ārsti vairāk nekā nedēļu cīnījās par mazā pacienta dzīvību. Zēns nebija vakcinēts pret difteriju. Slimību profilakses un kontroles centrs (SPKC), saņemot informāciju par apstiprinātu difterijas gadījumu, sāka epidemioloģisko izmeklēšanu un pretepidēmijas pasākumu organizēšanu. Difterijas diagnoze tika noteikta trim bērniem un vienam pieaugušajam. Visi gadījumi bija savstarpēji saistīti.

## Tendence

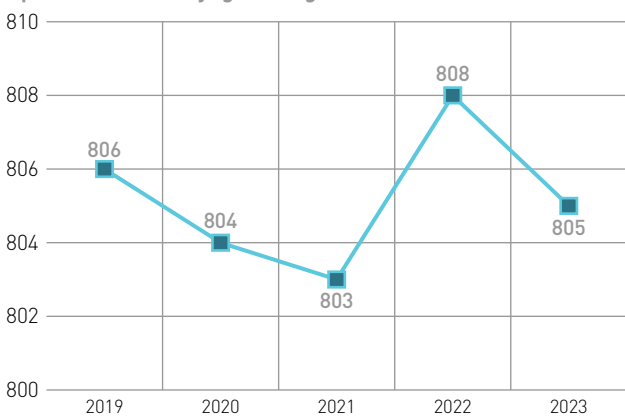
### Pirmreizēji reģistrēti cukura diabēta pacienti



Dati: Centrālā statistikas pārvalde

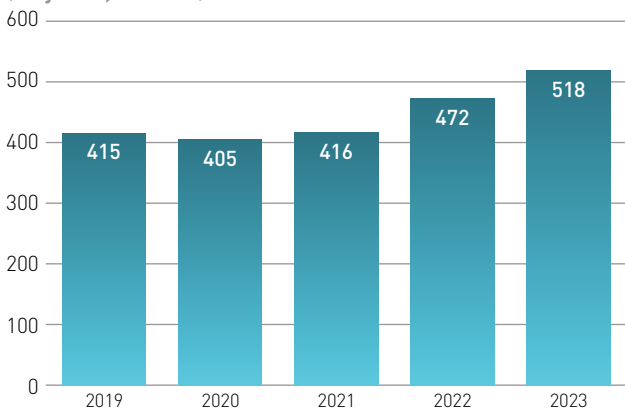
## Nozares fakti

### Aptieku skaits Latvijā gada beigās



Dati: Zāļu valsts aģentūra

### Liettirgotavu zāļu realizācijas apmērs Latvijā (milj. EUR, bez PVN)



Dati: Zāļu valsts aģentūra

## Izaicinājumi un atbalsts

### Pašvaldībām pieejams atbalsts veselības veicināšanas un slimību profilakses pasākumu īstenošanai

Centrālā finanšu un līgumu aģentūra sāk pieņemt projektu iesniegumus no 43 pašvaldībām programmā "Veselības veicināšanas un slimību profilakses pasākumu īstenošana vietējai sabiedrībai".

Lai uzlabotu vienlīdzīgu un savlaicīgu pieejamību veselības veicināšanas un slimību profilakses pakalpojumiem, nodrošinot vietējā mēroga veselības veicināšanas un slimību profilakses pasākumus, no "ESF+" pieejami 12,6 miljoni eiro. Savukārt programmā "Ilgāka un labāka darba mūža veicināšana" Nodarbinātības valsts aģentūra sadarbībā ar Latvijas Brīvo arodbiedrību savienību, Latvijas Darba devēju konfederāciju un Rīgas Stradiņa universitātes aģentūru "Darba drošības un vides veselības institūts" īsteno projektu, uzlabojot nodarbināto darba vidi un darba apstākļus, veicinās to iesaisti veselības veicināšanas un uzlabošanas pasākumos, kā arī atbalstīs darba devēju darbinieku ilgtspējīgai nodarbinātībai un veselības veicināšanas pārvaldībai. Pieejamais "ESF+" finansējums ir 10,9 miljoni eiro.

### Valsts kontrole norāda uz paliatīvās aprūpes neatbilstību pacientu vajadzībām

Valsts kontrole secinājusi, ka paliatīvā jeb nedziedināmi slimu cilvēku aprūpe Latvijā netiek organizēta atbilstoši pacientu vajadzībām.

Iestāde uzskata, ka paliatīvā aprūpe Latvijā nav pilnvērtīga veselības aprūpes sastāvdaļa, jo nav radīti priekšnoteikumi, lai paliatīvās aprūpes sistēmu izveidotu atbilstoši pacientu vajadzībām, un tā netiek nodrošināta efektīvi visos veselības aprūpes līmeņos. Kritiski nepietiekami ir ambulatorie paliatīvās aprūpes pakalpojumi, tādējādi vairums pacientu nonāk slimnīcās, kuru kapacitāte nav pietiekama.

Lai gan kopumā paliatīvās aprūpes pacienti saņem veselības aprūpes pakalpojumus ģimenes ārstu praksēs, tomēr tikai piektā daļa pacientu saņemusi plašāku veselības aprūpi. Paliatīvās aprūpes pacientiem būtisks pakalpojums ir veselības aprūpe mājās, taču to saņemusi ne vairāk kā 3% pacientu.

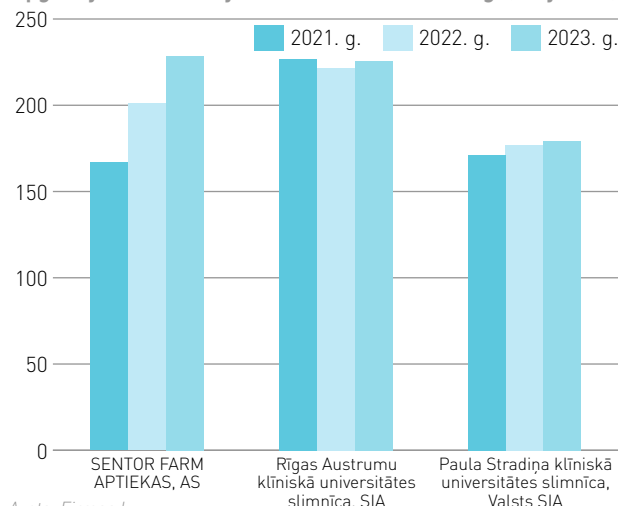
## Rādītāju dinamika

Uzņēmumi, kuru apgrozījums ir virs 145 000 EUR

|                           | 2021  | 2022 | 2023          |
|---------------------------|-------|------|---------------|
| Apkopoto uzņēmumu skaits  | 1224  | 1275 | <b>1224</b>   |
| Darbinieku skaits, tūkst. | 58    | 60   | <b>56</b>     |
| Apgrozījums, milj. EUR    | 4160  | 4484 | <b>3629</b>   |
| Rentabilitāte, %          | 9     | 8    | <b>5</b>      |
| Peļņa, milj. EUR          | 381   | 340  | <b>174</b>    |
| Apgrozījuma izmaiņas, %   | 24,46 | 7,78 | <b>-19,07</b> |

## Apgrozījums industrijas līderiem

Apgrozījums industrijas līderiem 2021.–2023. g. (milj. EUR)



## Virsnoszares skaitļos

|                                      | Uzņēmumu skaits |                       |              | Apgrozījums, peļņa EUR   |             |           |            |                |               | Darbinieki, skaits kopā | Nodokļi (VID dati) |                                 |
|--------------------------------------|-----------------|-----------------------|--------------|--------------------------|-------------|-----------|------------|----------------|---------------|-------------------------|--------------------|---------------------------------|
|                                      | Kopā            | Pieaudzis apgrozījums | Jauni atlasē | Neto apgrozījums, tūkst. | 23/22       | 22/21     | 21/20      | Peļņa, tūkst.  | Rentabilitāte |                         | Kopā, milj.        | VSAOI uz darbinieku, tūkst. EUR |
| <b>Medicīna un farmācija</b>         | <b>1224</b>     | <b>64</b>             | <b>6</b>     | <b>3 629 322</b>         | <b>-19%</b> | <b>7%</b> | <b>20%</b> | <b>174 215</b> | <b>5%</b>     | <b>55 942</b>           | <b>626</b>         | <b>5,89</b>                     |
| Medicīnas tehnika un piederumi       | 152             | 58                    | 9            | 362 050                  | -19%        | 0%        | 23%        | 27 704         | 8%            | 1858                    | 62                 | 7,18                            |
| Medikamentu ražošana un tirdzniecība | 226             | 60                    | 6            | 1 383 862                | -35%        | 10%       | 11%        | 78 230         | 6%            | 5618                    | 91                 | 6,4                             |
| Veselības aprūpe                     | 846             | 66                    | 6            | 1 883 410                | -1%         | 6%        | 29%        | 68 282         | 4%            | 48 466                  | 473                | 5,79                            |

## TOP 10

| N. p. k. | Nosaukums  | Darbības joma                      | 2023. g. neto apgrozījums, tūkst. EUR | Apgrozījuma izmaiņas, pret 2022. g., % | Rentabilitāte, % | Darbinieku skaits |
|----------|--|------------------------------------|---------------------------------------|--|------------------|-------------------|
| 1        | SENTOR FARM APTIEKAS, AS                                   | Medikamentu tirdzniecība, aptiekas | 228 484                               | 13,71%                                 | 2                | 1179              |
| 2        | Rīgas Austrumu klīniskā universitātes slimnīca, SIA        | Medicīniskā palīdzība: stacionārā  | 225 682                               | 1,87%                                  | -1               | 4973              |
| 3        | Paula Stradiņa klīniskā universitātes slimnīca, Valsts SIA | Medicīniskā palīdzība: stacionārā  | 179 307                               | 1,38%                                  | -2               | 3341              |
| 4        | GRINDEKS, AS   | Medikamentu ražošana               | 145 608                               | -12,14%                                | 4                | 852               |
| 5        | Novartis Baltics, SIA                                      | Medikamentu vairumtirdzniecība     | 86 910                                | 12,27%                                 | 0                | 98                |
| 6        | Bērnu klīniskā universitātes slimnīca, Valsts SIA          | Medicīniskā palīdzība: stacionārā  | 80 325                                | 3,43%                                  | -1               | 2067              |
| 7        | Kalceks, AS  | Medikamentu ražošana               | 77 298                                | -21,27%                                | 1                | 65                |
| 8        | Pulsar Optics, SIA   | Optikas, briļļu vairumtirdzniecība | 72 036                                | 36,92%                                 | 11               | 261               |
| 9        | EUROAPTIEKA, SIA   | Medikamentu tirdzniecība, aptiekas | 66 918                                | 4,75%                                  | 7                | 96                |
| 10       | EUROAPTIEKA FARMĀCIJA, SIA                                 | Medikamentu tirdzniecība, aptiekas | 62 044                                | 6,56%                                  | 7                | 324               |

Avots: Firmas.lv, licencēti UR dati

## Asociācijas viedoklis

### Ar mērķtiecīgu politiku un atbalstu Latvija var kļūt par Baltijas farmācijas centru



Latvijas Zāļu ražotāju asociācijas izpilddirektore  
**Raina Dūrēja-Dombrovska**

Ģeopolitiskā situācija, arvien pieaugošā konkurence farmācijas nozarē, 2022. gadā piedzīvotais straujais energoresursu izmaksu kāpums, nepārdomāto reformu virzība Latvijas zāļu tirgus regulējumā ir būtiski ietekmējusi nozari. Taču labā ziņa ir tā, ka Latvijas farmācijas uzņēmumi šo periodu ir izmantojuši, lai strādātu pie efektivitātes, produktivitātes, modernizācijas, konkurētspējas stiprināšanas, un arī veikuši apjomīgas investīcijas jauno produktu portfelī un eksporta tirgu paplašināšanā.

Vienlaikus, atšķirībā no citām nozarēm, farmācija ir ļoti stingri regulēta, katra jauna produkta izlaišana tirgū prasa vairākus gadus un milzīgas investīcijas, lai medikaments vispār varētu nonākt aptieku plauktā. Ņemot vērā sīvo konkurenci tirgū, milzīgas investīcijas jāveic arī produktu virzībā un mārketingā, kur būtu

nepieciešams arī mērķtiecīgāks valsts atbalsts no ES fondu un citām atbalsta programmām, kas šobrīd Latvijas līmeņa lielos un vidējos uzņēmumus šajos jautājumos izslēdz no atbalsta saņemšanas iespējām.

Paredzams, ka tuvākajos gados Latvijas farmācijas uzņēmumu iepriekšējos gados paveiktais sāks izpausties konkrētākos rezultātos, kas būs redzami arī kopējā eksporta apjomu pieaugumā.

Mūsu aplēses liecina, ka farmācijas nozare veido līdz pat 4% no Latvijas kopējā iekšzemes kopprodukta (IKP) un ir viena no eksportspējīgākajām nozarēm arī nākotnē ar milzīgu izaugsmes potenciālu. Turklāt, ņemot vērā kopējās tendences ES un Eiropas Komisijas iniciatīvu arvien vairāk nostiprināt zāļu un aktīvo farmaceutisko vielu ražošanu tieši ES tirgū, Latvijai ir unikāla iespēja ar mērķtiecīgu politiku un atbalstu izveidot Latviju par Baltijas farmācijas hub, jo ne Lietuvā, ne Igaunijā nav attīstīta tāda līmeņa farmaceutiskā ražošana.

Tieši tāpēc šobrīd Latvijas Zāļu ražotāju asociācija sadarbībā ar nozares uzņēmumiem, zinātniskajiem institūtiem un Latvijas vadošajām augstskolām izstrādā arī farmācijas nozares attīstības stratēģiju, kas kalpotu par pamatu arī valsts rīcībspolitiku izstrādei, lai šīs perspektīvās un augstu pievienoto vērtību radošās nozares attīstību veicinātu un prioritizētu.

## Asociācijas viedoklis

### Farmācijas nozarei gaidāms izaicinājumu pilns gads



Latvijas Nacionālās zāļu apgādes asociācijas valdes loceklis  
**Jānis Lībķens**

Farmācijas nozarei 2025. gads solās būt izaicinājumu pilns, jo stāsies spēkā grozījumi zāļu cenu veidošanas kārtībā, kas skars visus zāļu izplatīšanas ķēdē iesaistītos posmus, sākot no ražotājiem un beidzot ar aptiekām. Šobrīd zāļu finansiālā pieejamība tiek izvirzīta priekšplānā zāļu fiziskajai pieejamībai, kas var novest pie situācijas, kad zāles formāli būs lētas, bet nebūs pieejamas, jo šādu zāļu izplatīšana var nebūt ekonomiski pamatota. Varam prognozēt, ka pēc zāļu uzcenojumu reformas ieviešanas pašas lētākās zāles tirgū kļūs jūtami dārgākas, bet dārgo zāļu gadījumā pacienti starpību neizjutīs.

Latvijā arī 2025. gadā saglabāsies mazākais veselības aprūpes budžets starp Baltijas valstīm uz vienu pacientu, kas nopietni ietekmēs veselības aprūpes pakalpojumu pieejamību, tostarp

valsts kompensējamo zāļu grozu. Kaimiņvalstīs joprojām būs pieejams plašāks kompensējamo zāļu grozs un būs vairāk valsts kompensētu diagnožu, kā rezultātā kaimiņvalstu pacientu maksājumi par zālēm caurmērā saglabāsies mazāki nekā Latvijā, neskatoties uz visiem centieniem samazināt zāļu cenas Latvijā. Tāpat varam konstatēt defektus jaunajā regulējumā, jo ar kaimiņvalstīm tiks salīdzinātas tikai ražotāju deklarētās zāļu cenas, nevis reālās cenas, par kādām zāles tiks iegādātas no attiecīgo valstu kompensējamo zāļu budžeta. Ir ļoti svarīgi salīdzināt patiesās zāļu iegādes izmaksas, nevis zāļu izkārtne cenas, kas var radīt maldīgu priekšstatu par patieso zāļu cenu.

Zāļu fiziska nepieejamība visā ES kļūst par aktuālu problēmu, jo periodiski tiek saņemtas ziņas par zāļu fizisku nepieejamību visas Eiropas mērogā. Šī iemesla dēļ Eiropas valstis aktīvi strādā pie nacionāla līmeņa krājumu veidošanas. Latvijā atšķirībā no kaimiņvalstīm netiek veidoti zāļu krājumi, kas var palīdzēt krīzes situācijās vai brīžos, kad zāļu ražotāji kaut kādu iemeslu dēļ nevar nodrošināt zāļu piegādes.

Par jauno sistēmu rodas pārliecība, ka izvirzītais mērķis – lētāki medikamenti iedzīvotājiem –, visticamāk, netiks sasniegts, jo būtiska farmācijas uzņēmējdarbības sadaļa – zāļu apgāde – tiks izkropļota un padarīta par ekonomiski neinteresantu uzņēmējdarbības veidu.



## Medicīnas tehnika un piederumi



### Spēcīgās ražošanas tradīcijas rada labu pamatu turpmākai nozares attīstībai

“Tonus Elast”  
valdes priekšsēdētājs  
Vjačeslavs Ļifics

Medicīnisko elastīgo izstrādājumu tirgus Latvijā ir piesātināts, un konkurence tajā ir ļoti liela. Kopumā Latvijas tirgū pieprasījums pēc medicīniskajiem produktiem aug, jo pie mums, līdzīgi kā citviet Rietumeiropā, cilvēku dzīvildze palielinās, kā arī daļa no mūsu sabiedrības dzīvo pārāk mazkustīgu dzīvesveidu. Vēl viens segments, kurā pēdējos gadus ir jūtams pieaugums, ir sportam un aktīvam dzīvesveidam paredzētie kompresijas izstrādājumi. Ir arī jomas, kurās pieprasījums krīt, tostarp, dzimstībai arvien

samazinoties, Latvijā krītas pieprasījums ar grūtniecību un pēc-dzemdību periodu saistītajiem produktiem, piemēram, grūtnieču jostām. Tā kā Latvijas tirgus ir salīdzinoši mazs un izaugsmes iespējas tajā ir ierobežotas, nozares uzņēmumi pamatā tomēr fokusējas uz darbības paplašināšanu ārpus valsts robežām. Latvijā ir ļoti spēcīgas gan tekstilražošanas, gan medicīnisko ierīču ražošanas tradīcijas, kas noteikti rada labu pamatu un potenciālu turpmākai attīstībai.

## Nozares TOP 25 uzņēmumi

| N. p. k. | Nosaukums                                      | Darbības joma  | 2023. gada apgroz. tūkst. EUR | Apgrozījuma izmaiņas, pret 2022. g., % | Rentabilitāte, % | Darbinieku skaits |
|----------|--|--|-------------------------------|--|------------------|-------------------|
| 1        | Arbor Medical Korporācija, SIA                 | Medicīnas tehnika, instrumenti, preces un piederumi          | 27 059                        | 7,48%                                  | 7 ■              | 90                |
| 2        | Amerikas Baltijas Tehnoloģiju Korporācija, SIA | Medicīnas tehnika, instrumenti, preces un piederumi          | 17 563                        | 29,00%                                 | 14 ■             | 30                |
| 3        | TRADINTEK, SIA                                 | Medicīnas tehnika, instrumenti, preces un piederumi          | 17 451                        | 14,30%                                 | 8 ■              | 24                |
| 4        | A.MEDICAL, SIA                                 | Medicīnas tehnika, instrumenti, preces un piederumi          | 16 063                        | 4,24%                                  | 6 ■              | 46                |
| 5        | B.BRAUN MEDICAL, SIA                           | Medicīnas tehnika, instrumenti, preces un piederumi          | 15 661                        | 11,47%                                 | 4 ■              | 27                |
| 6        | Biosan, SIA                                    | Laboratorijas iekārtas un piederumi                          | 12 641                        | -18,27%                                | 4 ■              | 138               |
| 7        | NMS ELPA, SIA                                  | Medicīnas tehnika, instrumenti, preces un piederumi          | 12 568                        | 6,91%                                  | 7 ■              | 32                |
| 8        | MEDILINK, SIA                                  | Medicīnas tehnika, instrumenti, preces un piederumi          | 8 217                         | -6,13%                                 | -15 ■            | 50                |
| 9        | MEDIBRIDGE, SIA                                | Medicīnas tehnika, instrumenti, preces un piederumi          | 8 165                         | -55,86%                                | 22 ■             | 6                 |
| 10       | DENTOFLEX SCHUMANN, SIA                        | Medicīnas tehnika, instrumenti un materiāli: zobārstniecībai | 8 126                         | 60,83%                                 | 14 ■             | 14                |
| 11       | TONUS ELAST, SIA                               | Medicīnas tehnika, instrumenti, preces un piederumi          | 8 022                         | 10,10%                                 | 4 ■              | 158               |
| 12       | GenMedica Baltic, SIA                          | Medicīnas tehnika, instrumenti, preces un piederumi          | 7 836                         | 93,42%                                 | 5 ■              | 7                 |
| 13       | FORANS, SIA                                    | Medicīnas tehnika, instrumenti, preces un piederumi          | 7 718                         | -9,80%                                 | 4 ■              | 42                |
| 14       | Diamedica, SIA                                 | Medicīnas tehnika, instrumenti, preces un piederumi          | 6 884                         | -54,58%                                | -2 ■             | 28                |
| 15       | Saint-Tech, SIA                                | Laboratorijas iekārtas un piederumi                          | 6 752                         | 117,14%                                | 10 ■             | 11                |
| 16       | ARMGATE, SIA                                   | Laboratorijas iekārtas un piederumi                          | 6 542                         | 80,61%                                 | 9 ■              | 20                |
| 17       | PRĀNA Ko, SIA                                  | Medicīnas tehnika, instrumenti, preces un piederumi          | 5 607                         | 0,93%                                  | 0 ■              | 54                |
| 18       | Straumann Latvia, SIA                          | Medicīnas tehnika, instrumenti, preces un piederumi          | 5 273                         | 9,15%                                  | 8 ■              | 9                 |
| 19       | Scanmed, SIA                                   | Medicīnas tehnika, instrumenti, preces un piederumi          | 5 109                         | 7,92%                                  | 2 ■              | 16                |
| 20       | FANEKS, SIA                                    | Laboratorijas iekārtas un piederumi                          | 4 821                         | -37,50%                                | 4 ■              | 24                |
| 21       | KJ SERVISS, SIA                                | Medicīnas tehnika, instrumenti, preces un piederumi          | 4 579                         | -1,31%                                 | 12 ■             | 17                |
| 22       | MEDICAL AND LABORATORY SYSTEMS, SIA            | Medicīnas tehnika, instrumenti, preces un piederumi          | 4 518                         | 161,40%                                | 31 ■             | 6                 |
| 23       | Medhouse Baltic, SIA                           | Medicīnas tehnika, instrumenti, preces un piederumi          | 4 389                         | 7,49 reizes                            | 33 ■             | 1                 |
| 24       | FILLERS, SIA                                   | Medicīnas tehnika, instrumenti, preces un piederumi          | 4 374                         | -3,45%                                 | 2 ■              | 9                 |
| 25       | Labochema Latvija, SIA                         | Laboratorijas iekārtas un piederumi                          | 3 792                         | -0,20%                                 | 3 ■              | 14                |

Avots: Firmas.lv, licencēti UR dati

## Medikamentu ražošana un tirdzniecība



### Zāļu ražotāji nav ieinteresēti medikamentus pieteikt un reģistrēt Latvijā

“Olpha”  
valdes priekšsēdētājs  
Juris Bundulis

Ikvienā tirgū ir divi aspekti – medikamentu fiziskā pieejamība jeb tas, vai zāles ir aptiekās, un finansiālā pieejamība jeb tas, vai iedzīvotāji medikamentu var atļauties, proti, par to var samaksāt. Te milzīga loma ir valsts zāļu kompensācijas sistēmai. No zāļu fiziskas pieejamības skatupunkta mēs ne ar ko īpaši neatšķiramies no citiem Eiropas tirgiem, jo, kad jūs ieejat aptiekā, plauktos ir “visa pasaule”, lai gan, tāpat kā citur Eiropā, ik pa laikam kāds medikaments no tirgus pazūd. Daudz bēdīgāk ir ar

medikamentu pieejamību finansiālo apsvērumu dēļ. Lielas problēmas ir arī ar oriģinālajiem un inovatīvajiem medikamentiem, kur galvenais iemesls ir nabadzīgais Latvijas zāļu kompensācijas budžets. Zāļu ražotāji nav īsti ieinteresēti medikamentus pieteikt un reģistrēt Latvijā. Kompensācijas sistēmā zāļu cenas Baltijas valstīs ir ļoti labas, jo tas ir atrunāts normatīvos, taču sistēmā medikamentu skaits ir pārāk mazs un kopējais finansējums ir viens no zemākajiem ES.

## Nozares TOP 25 uzņēmumi

| N. p. k.        | Nosaukums                            | Darbības joma                      | 2023. gada apgroz. tūkst. EUR | Apgrozījuma izmaiņas, pret 2022. g., % | Rentabilitāte, % | Darbinieku skaits |
|-----------------|--------------------------------------|------------------------------------|-------------------------------|--|------------------|-------------------|
| 1               | SENTOR FARM APTIEKAS, AS             | Medikamentu tirdzniecība, aptiekas | 228 484                       | 13,71%                                 | 2 ■              | 1179              |
| 2               | GRINDEKS, AS                         | Medikamentu ražošana               | 145 608                       | -12,14%                                | 4 ■              | 852               |
| 3               | Novartis Baltics, SIA                | Medikamentu vairumtirdzniecība     | 86 910                        | 12,27%                                 | 0 ■              | 98                |
| 4               | Kalceks, AS                          | Medikamentu ražošana               | 77 298                        | -21,27%                                | 1 ■              | 65                |
| 5               | EUROAPTIEKA, SIA                     | Medikamentu tirdzniecība, aptiekas | 66 918                        | 4,75%                                  | 7 ■              | 96                |
| 6               | EUROAPTIEKA FARMĀCIJA, SIA           | Medikamentu tirdzniecība, aptiekas | 62 044                        | 6,56%                                  | 7 ■              | 324               |
| 7               | Emteko, SIA                          | Medikamentu vairumtirdzniecība     | 47 575                        | 10,29%                                 | 17 ■             | 5                 |
| 8               | ELPIS, SIA                           | Medikamentu vairumtirdzniecība     | 47 037                        | -6,74%                                 | 4 ■              | 102               |
| 9               | Roche Latvija, SIA                   | Medikamentu vairumtirdzniecība     | 40 928                        | 05,05%                                 | 2 ■              | 71                |
| 10              | LV System Service, SIA               | Medikamentu vairumtirdzniecība     | 34 086                        | -12,07%                                | 7 ■              | 25                |
| 11              | LATVIJAS APTIEKA, SIA                | Medikamentu tirdzniecība, aptiekas | 31 477                        | 3,67%                                  | 5 ■              | 297               |
| 12              | Oribalt Rīga, SIA                    | Medikamentu vairumtirdzniecība     | 30 716                        | 7,10%                                  | 1 ■              | 72                |
| 13              | SAULES APTIEKA, SIA                  | Medikamentu vairumtirdzniecība     | 28 076                        | 22,12%                                 | 5 ■              | 86                |
| 14              | Baltacon, SIA                        | Medikamentu vairumtirdzniecība     | 24 856                        | -14,26%                                | 10 ■             | 27                |
| 15              | ELVIM, SIA                           | Medikamentu vairumtirdzniecība     | 23 115                        | -0,23%                                 | 5 ■              | 73                |
| 16              | Farma Balt Aptieka, SIA              | Medikamentu tirdzniecība, aptiekas | 21 278                        | 9,27%                                  | -2 ■             | 99                |
| 17              | Orthos Pharma, SIA                   | Medikamentu vairumtirdzniecība     | 15 561                        | 43,02%                                 | 4 ■              | 22                |
| 18              | A2Z Pharma, SIA                      | Medikamentu vairumtirdzniecība     | 15 136                        | 31,55%                                 | 2 ■              | 3                 |
| 19              | Merck Serono, SIA                    | Medikamentu vairumtirdzniecība     | 15 129                        | 2,21%                                  | 6 ■              | 16                |
| 20              | RPH MARKETING LATVIA, AS             | Medikamentu tirdzniecība, aptiekas | 13 040                        | 35,36%                                 | 76 ■             | 18                |
| 21              | Finnera, SIA                         | Medikamentu vairumtirdzniecība     | 12 025                        | 11,60%                                 | 0 ■              | 2                 |
| 22 <sup>1</sup> | JELGAVFARM, SIA                      | Medikamentu vairumtirdzniecība     | 11 425                        | 21,26%                                 | 8 ■              | 29                |
| 23              | AlenMed Promotion, SIA               | Medikamentu vairumtirdzniecība     | 8 942                         | 47,19%                                 | 22 ■             | 15                |
| 24              | DALMA LJ, SIA                        | Medikamentu tirdzniecība, aptiekas | 8 904                         | 2,10%                                  | 4 ■              | 46                |
| 25              | BALTFARM, Ražošanas komercfirma, SIA | Medikamentu tirdzniecība, aptiekas | 8 633                         | -7,52%                                 | 0 ■              | 91                |

<sup>1</sup> Atšķirīgs pārskata periods no 01.12.2022. līdz 30.11.2023.  
Avots: Firmas.lv, licencēti UR dati

## Veselības aprūpe



### Nepieciešamas nozīmīgas izmaiņas slimnīcu funkcionēšanas principos un finansēšanā

Rīgas Austrumu klīniskās universitātes slimnīcas valdes priekšsēdētājs  
**Normunds Staņēvičs**

Latvijas veselības aprūpes sistēmas attīstība pieprasa nozīmīgas izmaiņas slimnīcu funkcionēšanas principos un finansēšanā, lai veicinātu efektivitāti un uzlabotu pacientu ārstniecību un aprūpi. Ir nepieciešama visaptveroša datu apmaiņas sistēma, kas nodrošinātu pilnīgu informāciju par pacientu veselības stāvokli un veiktajiem izmeklējumiem. Universitāšu slimnīcām ir jābūt centrālajām ārstniecības, izglītības un pētniecības vietām, kuras ne tikai sniedz augsti

specializētu aprūpi, bet arī veicina veselības inovācijas. Tāpat ir svarīgi attīstīt alternatīvus pakalpojumus Latvijas veselības aprūpē, piemēram, "Slimnīca mājās", "Pacientu viesnīca" un "Funkcionālā diagnostika". Šie risinājumi piedāvā ērtākas un efektīvākas ārstēšanas iespējas, samazina slimnīcu pārslodzi un uzlabo pacientu pieredzi. Latvijas veselības aprūpes nākotne ir šo inovatīvo pieeju integrēšana, lai veidotu uz pacientiem orientētu un efektīvu sistēmu.

## Nozares TOP 25 uzņēmumi

| N. p. k. | Nosaukums  | Darbības joma                         | 2023. gada apgroz. tūkst. EUR | Apgrozījuma izmaiņas, pret 2022. g., % | Rentabilitāte, % | Darbinieku skaits |
|----------|--|---------------------------------------|-------------------------------|--|------------------|-------------------|
| 1        | Rīgas Austrumu klīniskā universitātes slimnīca, SIA        | Medicīniskā palīdzība: stacionārā     | 225 682                       | 1,87%                                  | -1               | 4973              |
| 2        | Paula Stradiņa klīniskā universitātes slimnīca, Valsts SIA | Medicīniskā palīdzība: stacionārā     | 179 307                       | 1,38%                                  | -2               | 3341              |
| 3        | Bērnu klīniskā universitātes slimnīca, Valsts SIA          | Medicīniskā palīdzība: stacionārā     | 80 325                        | 3,43%                                  | -1               | 2067              |
| 4        | Pulsar Optics, SIA   | Optikas, briļļu vairumtirdzniecība    | 72 036                        | 36,92%                                 | 11               | 261               |
| 5        | Daugavpils reģionālā slimnīca, SIA                         | Medicīniskā palīdzība: stacionārā     | 50 248                        | -1,41%                                 | -10              | 1721              |
| 6        | LIEPĀJAS REĢIONĀLĀ SLIMNĪCA, SIA                           | Medicīniskā palīdzība: stacionārā     | 41 205                        | 6,44%                                  | -1               | 1011              |
| 7        | E.GULBJA LABORATORIJA, SIA                                 | Medicīniskā palīdzība: ambulatorā     | 39 419                        | -36,52%                                | 6                | 379               |
| 8        | CENTRĀLĀ LABORATORIJA, SIA                                 | Medicīniskā palīdzība: ambulatorā     | 33 510                        | -49,86%                                | 13               | 643               |
| 9        | VESELĪBAS CENTRS 4, SIA                                    | Medicīniskā palīdzība: ambulatorā     | 31 511                        | 3,18%                                  | 13               | 726               |
| 10       | Nacionālais psihiskās veselības centrs, Valsts SIA         | Medicīniskā palīdzība: rehabilitācija | 28 794                        | 13,32%                                 | 0                | 1019              |
| 11       | Rīgas Stradiņa universitātes Stomatoloģijas institūts, SIA | Zobārstniecība un mutes higiēna       | 28 769                        | 11,55%                                 | 2                | 496               |
| 12       | Rīgas 1. slimnīca, SIA                                     | Medicīniskā palīdzība: ambulatorā     | 28 388                        | 10,19%                                 | 1                | 823               |
| 13       | Vidzemes slimnīca, SIA                                     | Medicīniskā palīdzība: stacionārā     | 26 798                        | -0,57%                                 | 2                | 769               |
| 14       | Traumatoloģijas un ortopēdijas slimnīca, Valsts SIA        | Medicīniskā palīdzība: stacionārā     | 26 256                        | 6,72%                                  | -3               | 628               |
| 15       | Ziemeļkurzemes reģionālā slimnīca, SIA                     | Medicīniskā palīdzība: stacionārā     | 25 257                        | -0,67%                                 | 0                | 723               |
| 16       | Daugavpils psihoneiroloģiskā slimnīca, Valsts SIA          | Medicīniskā palīdzība: stacionārā     | 25 125                        | 11,45%                                 | 4                | 978               |
| 17       | Nacionālais rehabilitācijas centrs "Vaivari", Valsts SIA   | Medicīniskā palīdzība: rehabilitācija | 24 705                        | 18,19%                                 | 2                | 503               |
| 18       | RĒZEKNES SLIMNĪCA, SIA                                     | Medicīniskā palīdzība: stacionārā     | 22 547                        | -2,91%                                 | 0                | 686               |
| 19       | Medicīnas sabiedrība "ARS", SIA                            | Medicīniskā palīdzība: ambulatorā     | 22 349                        | 13,81%                                 | 8                | 490               |
| 20       | Jēkabpils reģionālā slimnīca, SIA                          | Medicīniskā palīdzība: stacionārā     | 20 682                        | 0,29%                                  | -1               | 623               |
| 21       | JELGAVAS PILSĒTAS SLIMNĪCA, SIA                            | Medicīniskā palīdzība: stacionārā     | 17 517                        | -12,31%                                | -2               | 609               |
| 22       | Dziedniecība, SIA  | Medicīniskā palīdzība: ambulatorā     | 17 472                        | -35,22%                                | 10               | 731               |
| 23       | OC VISION, SIA   | Optikas, briļļu tirdzniecība          | 16 922                        | 8,99%                                  | 8                | 246               |
| 24       | Latvijas Samariešu apvienība                               | Sociālā aprūpe                        | 15 836                        | 29,31%                                 | 4                | 1119              |
| 25       | OGRES RAJONA SLIMNĪCA, SIA                                 | Medicīniskā palīdzība: stacionārā     | 15 293                        | 6,82%                                  | 5                | 411               |

Avots: Firmas.lv, licencēti UR dati



Medicīniskā rehabilitācija, ārstnieciskā vingrošana, ergoterapija, masāžas, uztura speciālista konsultācijas, vizuālās mākslas un mūzikas terapijas sesijas, fizikālā terapija – elektroterapija, parafina-ozokerita un dūņu aplikācijas, inhalācijas, sāls istaba, ūdensdziedniecība. Sociālā rehabilitācija. Deju–kustību terapija.



SIA "Rehabilitācijas centrs Tērvete", Tērvete, Tērvetes p., Dobeles n., LV 3730  
Tālrunis: 637 26175, 27 859888, e-pasts: info@rctervete.lv, www.rctervete.lv



Fitosan Plus, SIA  
Jelgava, Pērnavas iela 4-4f, LV-3004  
Tālrunis: 630 11748  
E-pasts: fitosanplus@inbox.lv  
www.fitosan.lv

**Valsts apmaksāti pakalpojumi bērniem**

**Rehabilitācija**

**Ergoterapija**

**Uztura speciālists**

**Fizioterapija**

**Audiologopēds**

**Medicīnas pakalpojumi**



Medicīnas iestādes reģistrācijas numurs 090065207





VIDZEMES VĒNU CENTRS

## Vēnu slimību diagnostika un ārstēšana

- + duplekssonoskopija
- + vēnu operācijas
- + lāzeroperācijas
- + skleroterapija
- + putuskleroterapija
- + trofisku čūlu ārstēšana



Cēsis, Pļavas iela 5

Tāl. 64 174 186

Limbaži, Limbažu slimnīca, Kloštera iela 6a

Tāl. 64 174 186

Madona, Madonas slimnīca, Rūpniecības iela 38

Tāl. 64 860 586

Alūksne, Alūksnes poliklīnika, Vidus iela 1

Tāl. 64 322 482

[www.veselasvenas.lv](http://www.veselasvenas.lv)



## Latvijā radīta dabīga profesionālā **KOSMĒTIKA**

Pulkveža Brieža iela 39, Rīga

Tāl. 28 619 008

[www.gmtbeauty.com](http://www.gmtbeauty.com)

**Nataljas  
Ļutikovas  
psihologa  
privātprakse**

## **INOVĀCIJU PSIHOTEHNOLOĢIJAS**

- Problēmas ģimenes un partneru attiecībās
- Nepārlicinātība sevī. Zems pašnovērtējums. Pašvērtējuma zudums
- Trauksme. Apātija. Depresija
- Savstarpēja atkarība. Laulības saišu pārkāpšana. Partnera aiziešana
- Obsesīvi kompulsīvi traucējumi

Tāl. 29 185 411

Viestura iela 17, Daugavpils

[www.nlutikova.com](http://www.nlutikova.com)



## **ĀRSTA PALĪGA PRIVĀTPRAKSE SINTIJA VASIĻEVSKA**

### **PIESAKIES VIZĪTEI**

- sev ērtā laikā
- nesēdi garās rindās
- individuāla pieeja katram

Tāl. **25 258 333**

Pasta iela 47-224C, Jelgava



Vai jūs esat atrodams?  
Kāda informācija ir redzama  
par jūsu uzņēmumu?  
Pārbaudiet to bez maksas!



Ar SyncMe uzņēmuma  
profilu pārvaldīšana ir ērta  
un vienkārša! Ietaupiet savu  
laiku un parūpējieties, lai  
lietotājs jūs atrod tieši tur,  
kur meklē – pārvaldiet visu  
uzņēmuma informāciju  
internetā vienuviet!

**syncme.lv**



# Mediji, reklāma, izglītība, radošās industrijas

- Elektroniskie mediji • Informatīvie pakalpojumi • Izdevējdarbība • Reklāma, sabiedriskās attiecības
- Dizains, mode, māksla, jaunrade • Izglītība, apmācība

## +/- Panākumi un neveiksmes

### TV24 pamet bezmaksas apraidi

"TV Latvija" veidotais kanāls TV24 no 2025. gadā pamet bezmaksas apraidi.

Kompānijā skaidro, ka TV kanāls vairs nevar balstīties tikai uz reklāmas ieņēmumiem. Sadarbojoties ar kabeļtelevīzijas operatori un stiprinot satura pieejamību digitālajās platformās, TV24 varēs paplašināt satura piedāvājumu.

### NBS saņem kritiku par komunikāciju saistībā ar Latgalē nokritušo Krievijas dronu

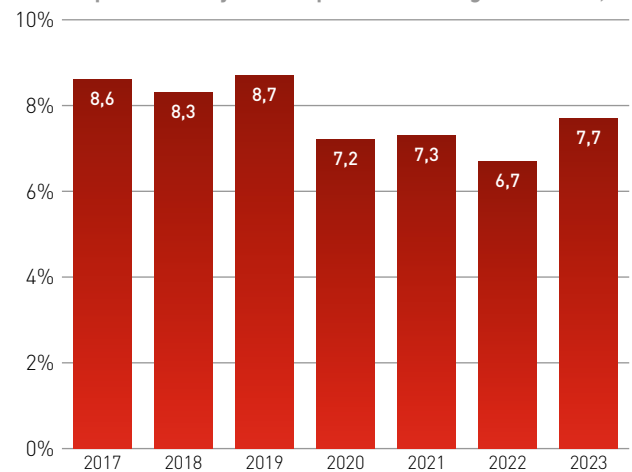
Nacionālie bruņotie spēki (NBS) saņem kritiku par komunikāciju pēc Krievijas palaista ar sprāgstvielu aprīkotā "Shahed" tipa drona nokrišanas Latgalē.

Tostarp NATO Stratēģiskās komunikācijas izcilības centra direktors Jānis Sārts medijiem pauda, ka ir nepieciešams uzlabot komunikāciju, gan sniedzot pietiekamu informāciju sabiedrībai, gan vienlaikus nepasakot par daudz un pār mēru neinformējot Krieviju.

Tāpat LU Ekonomikas un sociālo zinātņu fakultātes dekāns Jānis Iktens un politoloģe Lelde Metla-Rozentāle vērtēja, ka komunikācija saistībā ar notikušo neļāva Latvijas iedzīvotājiem justies droši.

## Tendence

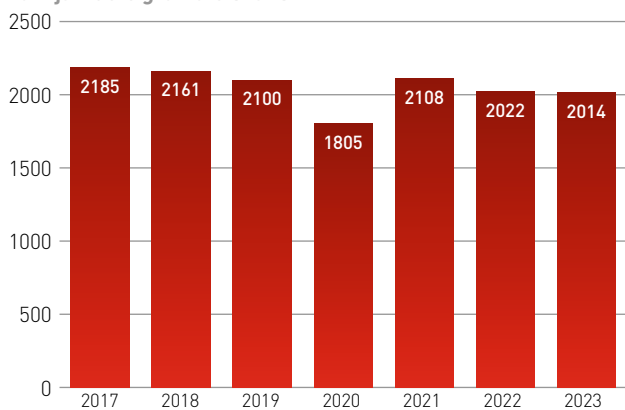
### Mācības pārtraukušo jauniešu īpatsvars 18–24 gadu vecumā, %



Dati: Centrālā statistikas pārvalde

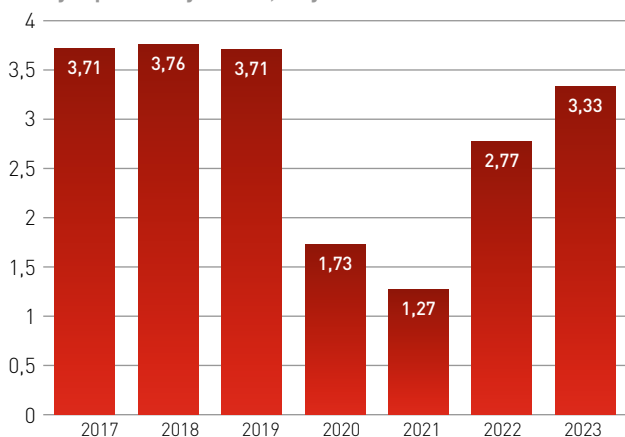
## Nozares fakti

### Latvijā izdoto grāmatu skaits



Dati: Centrālā statistikas pārvalde

### Muzeju apmeklētāju skaits, milj.



Dati: Centrālā statistikas pārvalde

## Izaicinājumi un atbalsts

### Septiņu mediju projekti varētu saņemt Atveseļošanas fonda atbalstu procesu modernizācijai

Centrālā finanšu un līgumu aģentūra (CFLA) pabeigusi projektu pirmreizējo vērtēšanu par Atveseļošanas fonda atbalstu mediju nozares uzņēmumiem, veicinot to digitālo transformāciju un darbības pielāgošanu mūsdienu tendencēm digitālajā vidē, un par mērķim paredzēto finansējumu – 3,7 miljoniem eiro – varēs īstenot septiņus projektus.

CFLA saņēmusi kopumā 30 projektu iesniegumus, kuros plānotais AF ieguldījums veido 12 219 810 eiro, kas vairāk nekā trīs reizes pārsniedz pieejamo atbalstu, kas ir 3,7 miljoni eiro. Atbalsta saņemšanai virzīti pieci projekti, kuri saņēma maksimālo punktu skaitu projektu iesniegumu kvalitātes kritērijos, kā arī divi projekti, kuri rindojumā bija nākamie un guva priekšroku, jo tos paredzēts īstenot plānošanas reģionā ar mazāko reģionālo iekšzemes kopproduktu uz vienu iedzīvotāju – Kurzemē.

Atveseļošanas fonda finansējumu varēs izmantot mediju uzņēmumu ražošanas procesu digitalizācijai – digitālo risinājumu, auditorijas pētījumu, aparatūras, sensoru, iekārtu, programmatūras, programmatūras licenču un informācijas tehnoloģiju infrastruktūras izstrādes, iegādes, uzstādīšanas un pielāgošanas izmaksu segšanai.

### LTV7 turpmāk visu saturu nodrošinās tikai valsts valodā

Atbilstoši Sabiedrisko elektronisko plašsaziņas līdzekļu padomes (SEPLP) veiktajiem grozījumiem Mazākumtautību multimediju platformas koncepcijā LTV7 no 2025. gada. 1. janvāra saturs ir jānodrošina tikai valsts valodā.

Latvijas Televīzijas (LTV) pārstāve Anita Jansone atzīmēja, ka lēmums no 2025. gada visu LTV7 saturu nodrošināt tikai valsts valodā ir pieņemts kopīgās diskusijās ar SEPLP, izvērtējot lineārā kanāla auditorijas sasniedzamības datus.

Līdz šim ziņu raidījums "Šovakar. LSM+ ziņas" bija vienīgais LTV7 regulārais raidījums krievu valodā.



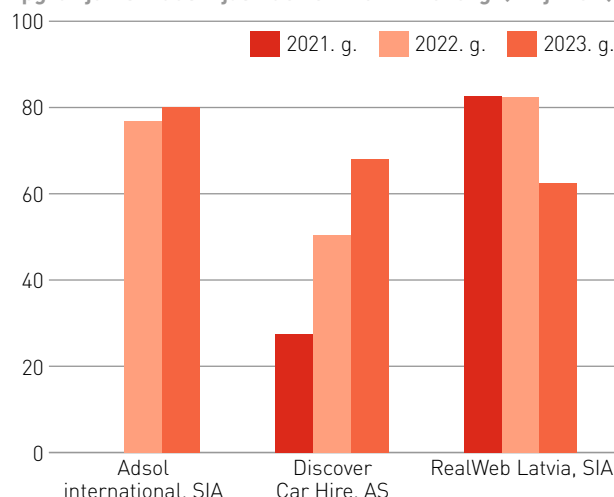
## Rādītāju dinamika

Uzņēmumi, kuru apgrozījums ir virs 145 000 EUR

|   | 2021  | 2022  | 2023        |
|---|-------|-------|-------------|
|  Apkopoto uzņēmumu skaits  | 876   | 991   | <b>981</b>  |
|  Darbinieku skaits, tūkst. | 16    | 18    | <b>16</b>   |
|  Apgrozījums, milj. EUR    | 1260  | 1440  | <b>1489</b> |
|  Rentabilitāte, %          | 7     | 8     | <b>7</b>    |
|  Peļņa, milj. EUR          | 85    | 114   | <b>107</b>  |
|  Apgrozījuma izmaiņas, %   | 29,79 | 14,29 | <b>3,39</b> |

## Apgrozījums industrijas līderiem

Apgrozījums industrijas līderiem 2021.–2023. g. (milj. EUR)



Avots: Firmas.lv

## Virsnozāres skaitļos

|  | Uzņēmumu skaits |                       |              | Apgrozījums, peļņa EUR   |           |            |            |                |               | Darbinieki, skaits kopā | Nodokļi (VID dati) |                                 |
|--|-----------------|-----------------------|--------------|--------------------------|-----------|------------|------------|----------------|---------------|-------------------------|--------------------|---------------------------------|
|  | Kopā            | Pieaudzis apgrozījums | Jauni atlasē | Neto apgrozījums, tūkst. | 23/22     | 22/21      | 21/20      | Peļņa, tūkst.  | Rentabilitāte |                         | Kopā, milj.        | VSAOI uz darbinieku, tūkst. EUR |
| <b>Mediji, reklāma, izglītība, radošās industrijas</b> | <b>981</b>      | <b>71</b>             | <b>15</b>    | <b>1 489 051</b>         | <b>3%</b> | <b>13%</b> | <b>23%</b> | <b>106 853</b> | <b>7%</b>     | <b>15 989</b>           | <b>222</b>         | <b>5,65</b>                     |
| Dizains, mode, māksla, jaunrade                        | 231             | 71                    | 25           | 161 116                  | 6%        | 33%        | 21%        | 12 406         | 8%            | 3746                    | 37                 | 4,96                            |
| Elektroniskie mediji                                   | 32              | 59                    | 3            | 106 086                  | 2%        | 13%        | 12%        | 7324           | 7%            | 1393                    | 24                 | 7,62                            |
| Informatīvie pakalpojumi                               | 84              | 65                    | 12           | 198 749                  | 9%        | 22%        | 13%        | 36 261         | 18%           | 1940                    | 33                 | 6,72                            |
| Izdevējdarbība   | 75              | 51                    | 9            | 67 019                   | -20%      | 21%        | 6%         | 937            | 1%            | 1302                    | 12                 | 4,54                            |
| Izglītība, apmācība                                    | 160             | 80                    | 13           | 164 575                  | 12%       | 13%        | 14%        | 12 338         | 7%            | 3906                    | 34                 | 4,44                            |
| Reklāma, sabiedriskās attiecības                       | 399             | 72                    | 13           | 791 506                  | 3%        | 5%         | 30%        | 37 587         | 5%            | 3702                    | 82                 | 6,71                            |

## TOP 10

| N. p. k. | Nosaukums                       | Darbības joma                | 2023. g. neto apgrozījums, tūkst. EUR | Apgrozījuma izmaiņas, pret 2022. g., % | Rentabilitāte, %   | Darbinieku skaits |
|----------|---------------------------------|------------------------------|---------------------------------------|--|--|-------------------|
| 1        | Adsol international, SIA        | Reklāma: vides               | 80 090                                | 4,33%                                  | 0   | 1                 |
| 2        | Discover Car Hire, AS           | Informatīvie pakalpojumi     | 68 037                                | 34,66%                                 | 17  | 165               |
| 3        | RealWeb Latvia, SIA             | Reklāma                      | 62 554                                | -24,14%                                | 1   | 13                |
| 4        | YM MEDIA EUROPE, SIA            | Reklāmas un mediju aģentūras | 51 158                                | 0,27%                                  | 8   | 4                 |
| 5        | Data Stories, SIA               | Reklāmas un mediju aģentūras | 32 203                                | 49,64%                                 | 0   | 1                 |
| 6        | All Media Latvia, SIA           | Televīzija                   | 30 255                                | 5,79%                                  | 20  | 217               |
| 7        | Latvijas Televīzija, Valsts SIA | Televīzija                   | 28 836                                | 1,44%                                  | 0   | 513               |
| 8        | Httpool Latvia, SIA             | Reklāma: vides               | 22 438                                | 04,02%                                 | 30  | 95                |
| 9        | Inspired, SIA                   | Reklāma                      | 19 898                                | 61,69%                                 | 2   | 42                |
| 10       | Initiative Latvia, SIA          | Reklāma                      | 19 648                                | 11,18%                                 | 0   | 27                |

Avots: Firmas.lv, licencēti UR dati

## Asociācijas viedoklis

### Straujā izaugsme nozarē rada konstantu speciālistu trūkumu



Latvijas Komunikācijas asociācijas padomes priekšsēdētāja  
**Antra Bork-Ržečicka**

Nozari raksturo četras pazīmes: izaugsme, speciālistu trūkums, digitālā transformācija, komunikācijas lomas maiņa no atbalsta funkcijas uz stratēģisko.

Nu jau pēdējos piecus gadus nozare piedzīvo izaugsmi, vidēji augot par 20% gadā. Straujā izaugsme nozarē rada konstantu speciālistu trūkumu. Par vieniem un tiem pašiem talantiem cīnās gan komunikācijas aģentūras, gan valsts pārvalde, gan uzņēmumi un nevalstiskais sektors.

Katrai no šobrīd nozari raksturojošām pazīmēm ir iespēju un ēnas puse. Izaugsme liek pārskatīt kvalitātes kontroles mehānismus, bet ļauj paplašināt pakalpojumu klāstu un attīstīt jaunus darbības virzienus. Speciālistu trūkums veicina nozares efektivitāciju – digitālo rīku, mākslīgā intelekta izmantošanu, taču mākslīgais intelekts neaizstāj dabīgo intelektu, bet to papildina.

Digitālā transformācija pilnībā mainījusi informācijas apriti, piešķirot komunikācijas procesiem paātrinājumu – ziņas telefonā, pieaugoša sociālo tīklu nozīme, informācijas pieejamība maina veidu, kā tiek organizēts komunikācijas process, vienlaikus padara pieejamus risinājumus segmentētākai auditorijas uzrunāšanai. Savukārt komunikācijas lomas maiņa no atbalsta funkcijas uz stratēģisko ir sava veida garants tam, ka nozares izaugsme turpināsies, jo jārēķinās ar ātri mainīgām sociālajām un ekonomiskajām realitātēm, un komunikācija vairs nevar būt tikai papildinājums, bet gan būtisks elements, kas nosaka organizāciju panākumus.

Biznesā šī maiņa veicina labāku saziņu starp uzņēmumu un sabiedrību, kā arī vadību un darbiniekiem, veidojot atvērtāku kultūru.

Valsts pārvaldē komunikācijas loma ir vēl svarīgāka, jo tā ietekmē sabiedrības uztveri par valdības rīcību un politiku. Tomēr te ļoti būtiska ir piebilde – arvien biežāk politiķiem rodas kārdinājums nekvalitatīvus lēmumus “norakstīt” uz neizdevušās komunikācijas rēķina, tā gan ir atbildības pārliekšana uz komunikatoru pleciem, īpaši gadījumos, kad komunikācijas speciālisti lēmumu pieņemšanas procesā nemaz nav bijuši iesaistīti. Vienkāršās analogijās runājot, mūsu politikā šobrīd populāri izliet no glāzes ūdeni un pēc tam domāt, kā to “savākt” atpakaļ glāzē. Tāda pieeja pie laba rezultāta novedīs, pretēji savlaicīgai komunikatoru iesaistei kvalitatīvu lēmumu pieņemšanas procesos.

## Asociācijas viedoklis

### Reklāmas un mediju nozarē nākamajos gados ir gaidāms lēnas izaugsmes periods



Latvijas Reklāmas asociācijas valdes priekšsēdētāja  
**Baiba Liepiņa**

Latvijas reklāmas un mediju nozare līdzīgi kā citas nozares saskaras ar vairākiem būtiskiem izaicinājumiem, kas lielā mērā ir saistīti ar kopējo ekonomisko un ģeopolitisko situāciju. Šādi apstākļi rada zināmu piesardzību reklāmdevēju vidū, jo reklāmdevēji daudz pragmatiskāk un rūpīgāk apsver mārketinga komunikācijas budžetus.

Viens no būtiskākajiem izaicinājumiem ir satura ražošanas izmaksu pieaugums algu un citu izdevumu palielināšanās dēļ, kam ir ietekme uz vietējiem medijiem un platformām, kas sniedz pakalpojumus pēc pieprasījuma. Oriģinālsaturs un saturs latviešu valodā ir pieprasīts, taču, ja izmaksu pieauguma dēļ būs samazinājies kvalitatīva pieejamā satura apjoms un ja cilvēki tādēļ sāks mazāk lasīt, klausīties un skatīties vietējo medijus, tas var radīt negatīvu ietekmi uz reklāmas tirgu.

Šogad papildu izaicinājumu radījusi “TikTok” ienākšana Latvijas reklāmas tirgū, piedāvājot jaunas iespējas, bet vienlaikus arī palielinot konkurenci par reklāmas budžetiem.

Neskatoties uz šīm grūtībām, ir saredzamas vairākas pozitīvas lietas. Pieprasījums pēc vides medijiem, īpaši digitālajiem ekrāniem, turpina pieaugt, jo klienti novērtē šo mediju efektivitāti plašu auditoriju sasniegšanā, tas liek aktivizēties vides reklāmas uzņēmumiem, novedot pie cenu konkurences. Iespējamās izmaiņas normatīvajos aktos sola sniegt pozitīvu ietekmi uz reklāmas tirgu kopumā, piemēram, ir sagaidāma kreditēšanas reklāmas aizlieguma atcelšana, nosakot prasības kreditēšanas reklāmai. Šādas izmaiņas noteikti stimulēs ne tikai finanšu sektora reklāmas aktivitāti, bet arī līzinga pakalpojumu un mazumtirdzniecības piedāvājumu kampaņu atgriešanos reklāmā, radot papildu darbu reklāmas nozarē.

Nākotnes izredzes ir optimistiskas, lai arī nākamajos gados ir gaidāms lēnas izaugsmes periods, tomēr tā būs izaugsme. Nozares spēlētājiem būs jāturpina pielāgoties jaunajām tehnoloģijām, īpaši mākslīgā intelekta klātbūtnē, kura efektīvu izmantošanu pierāda zīmolu un patērētāju pētījumi. Lai veiksmīgi turpinātu attīstību, reklāmas un mediju nozares pārstāvjiem būs jāizmanto jaunākās tehnoloģiskās iespējas, kas palīdzēs uzlabot efektivitāti un nostiprināt konkurētspēju tirgū.

## Dizains, mode, māksla, jaunrade



### Jāstrādā pie jaunu talantu attīstīšanas

Latvijas Nacionālās operas un baleta vadītājs  
**Sandis Voldiņš**

Ir lietas, kas noteikti ir stiprināmas. Primāri tā ir savlaicīga repertuāra un jauniestudējumu plānošana. Kritiski ir nepieciešamas arī investīcijas gan pašā ēkā, gan tehnoloģijās. Jāstiprina arī tās funkcijas, kas ir saistītas ar talantu attīstību. Mēs līdz šim neesam pietiekami daudz ieguldījuši jaunu talantu attīstībā un viņu karjeras veidošanā. Rezumējot fokuss būs uz izglītību, investīcijām ēkā un mākslinieciskās kvalitātes stiprināšanu, kas iespējama, tikai savlaicīgāk plānojot repertuāru un

jauniestudējumus. Ir arī atsevišķas lietas, kuras mainīšu. Piemēram, pārstrukturēsīm sezonu, un pavasarī notiekošais Operas festivāls būs veltīts tikai operai, neliekot klāt baletu. Nākamo trīs gadu laikā veidosim atsevišķu baleta festivālu. Tajā pašā laikā repertuāra jauniestudējumos neplānoju mainīt proporciju un to skaitu, paliks trīs operu jauniestudējumi un divi baletu jauniestudējumi. Mēs mēģinām profilēt notikumus, piemēram, sezonas atklāšanas koncertā parādot jaunus māksliniekus.

## Nozares TOP 25 uzņēmumi

| N. p. k.        | Nosaukums                                       | Darbības joma                                      | 2023. gada apgroz. tūkst. EUR | Apgrozījuma izmaiņas, pret 2022. g., % | Rentabilitāte, % | Darbinieku skaits |
|-----------------|---|--|-------------------------------|--|------------------|-------------------|
| 1               | Diana Svecas, SIA                               | Daiļamatniecība                                    | 14 135                        | -19,77%                                | 17               | 215               |
| 2 <sup>1</sup>  | TheSoul Studio Latvia, SIA                      | Filmu studijas, filmēšana, dublēšana, lokalizācija | 6 839                         | 2,34%                                  | 4                | 118               |
| 3               | FORMA PRO FILMS, SIA                            | Filmu studijas, filmēšana, dublēšana, lokalizācija | 6 199                         | -32,92%                                | 11               | 6                 |
| 4               | Latvijas Nacionālā opera un balets, Valsts SIA  | Teātri   | 4 265                         | 36,72%                                 | 3                | 556               |
| 5               | Dailes teātris, Valsts SIA                      | Teātri   | 4 085                         | 33,85%                                 | 0                | 218               |
| 6               | BDG concerts, SIA                               | Koncertu, izrāžu organizēšana                      | 3 573                         | 9,11%                                  | 2                | 3                 |
| 7               | Biļešu paradīze, SIA                            | Koncertu, izrāžu organizēšana                      | 3 228                         | 47,67%                                 | 42               | 13                |
| 8               | Trentini, SIA                                   | Dizains un interjers; modes dizains, stilisti      | 3 033                         | -17,64%                                | -14              | 22                |
| 9               | Brīvdienas, SIA                                 | Filmu studijas, filmēšana, dublēšana, lokalizācija | 2 862                         | 86,06%                                 | 3                | 26                |
| 10              | Jaunais Rīgas teātris, Valsts SIA               | Teātri   | 2 600                         | 70,93%                                 | 1                | 92                |
| 11              | Latvijas Nacionālais teātris, Valsts SIA        | Teātri   | 2 548                         | 46,58%                                 | 0                | 181               |
| 12 <sup>2</sup> | Latvian Theatrical Distribution, SIA            | Filmu studijas, filmēšana, dublēšana, lokalizācija | 2 277                         | -17,65%                                | 4                | 3                 |
| 13              | Mihaila Čehova Rīgas Krievu teātris, Valsts SIA | Teātri   | 2 276                         | 63,72%                                 | 1                | 129               |
| 14              | Dzintaru koncertzāle, SIA                       | Koncertu, izrāžu organizēšana                      | 2 266                         | 40,37%                                 | 6                | 31                |
| 15              | Latvijas Okupācijas muzeja biedrība             | Muzeji   | 2 006                         | -29,29%                                | -2               | 50                |
| 16              | DK Pro, SIA                                     | Dizains un interjers; modes dizains, stilisti      | 1 755                         | 7,67 reizes                            | 17               | 3                 |
| 17              | Kollektiff, SIA                                 | Filmu studijas, filmēšana, dublēšana, lokalizācija | 1 644                         | 52,93%                                 | 1                | 3                 |
| 18              | MISURA, SIA                                     | Dizains un interjers; modes dizains, stilisti      | 1 565                         | 16,49%                                 | 7                | 3                 |
| 19              | SEBO BEAUTY, SIA                                | Dizains un interjers; modes dizains, stilisti      | 1 476                         | 3,58 reizes                            | 36               | 25                |
| 20              | Decco Centrs, SIA                               | Dizains un interjers; modes dizains, stilisti      | 1 451                         | 10,11%                                 | 67               | 3                 |
| 21              | Morozov & Son, SIA                              | Dizains un interjers; modes dizains, stilisti      | 1 360                         | -29,38%                                | -26              | 9                 |
| 22              | FILM ANGELS STUDIO, SIA                         | Filmu studijas, filmēšana, dublēšana, lokalizācija | 1 345                         | 138,24%                                | 5                | 1                 |
| 23              | NEOKLASIKA, SIA                                 | Dizains un interjers; modes dizains, stilisti      | 1 343                         | 1,85%                                  | 1                | 12                |
| 24              | Vidzemes koncertzāle, SIA                       | Koncertu, izrāžu organizēšana                      | 1 340                         | 36,23%                                 | 0                | 36                |
| 25              | APVIENĪBA ARS NOVA, SIA                         | Koncertu, izrāžu organizēšana                      | 1 331                         | 139,60%                                | 30               | 5                 |

<sup>1</sup> Ir likvidācijas process.

<sup>2</sup> Atšķirīgs pārskata periods no 01.05.2023. līdz 30.04.2024.

Avots: Firmas.lv, licencēti UR dati

## Elektroniskie mediji



### Mediji kļūst par valsts drošības elementiem

Latvijas Televīzijas  
valdes priekšsēdētājs  
Ivars Priede

Krievijas pilna mēroga iebrukums Ukrainā ir būtiski ietekmējis arī Latvijas mediju nozari. 2023. gadā un jo īpaši 2024. gadā tika sperti nopietni soļi, lai mediji ne tikai deklaratīvi, bet arī faktiski kļūtu par valsts drošības elementiem. Fundamentāli mainījās izpratne – ja līdz šim uz mums skatījās kā uz tehniskiem sabiedrības apziņotājiem krīzes situācijās, tad šobrīd esam būtiska valsts drošību garantējoša sastāvdaļa, kurai ir noteikti uzdevumi.

Ir pieņemts galīgs lēmums par sabiedrisko mediju apvienošanu, un 2025. gadā darbu sāks Latvijas Sabiedriskais medijs. Šī ir loģiska un sen gaidīta divu sabiedrisko mediju apvienošana. Tehnoloģiski attīstīts un jaudīgs sabiedriskais medijs pavērs jaunas sadarbības iespējas ar komercmedijiem, kļūs par pamatu ne tikai visas mediju nozares, bet arī ar to saistīto nozaru ilgtspējīgai izaugsmei, kas šajos ģeopolitiskajos apstākļos ir ļoti būtiski.

## Nozares TOP 25 uzņēmumi

| N. p. k.        | Nosaukums                                 | Darbības joma | 2023. gada apgroz. tūkst. EUR | Apgrozījuma izmaiņas, pret 2022. g., % | Rentabilitāte, %                        | Darbinieku skaits |
|-----------------|---|---------------|-------------------------------|--|---|-------------------|
| 1               | All Media Latvia, SIA                     | Televīzija    | 30 255                        | 5,79%                                  | 20 <span style="color: green;">■</span> | 217               |
| 2               | Latvijas Televīzija, Valsts SIA           | Televīzija    | 28 836                        | 1,44%                                  | 0 <span style="color: orange;">■</span> | 513               |
| 3               | Latvijas Radio, Valsts SIA                | Radio         | 13 463                        | 5,32%                                  | -1 <span style="color: red;">■</span>   | 293               |
| 4               | Helio Media, SIA                          | Televīzija    | 12 799                        | 20,55%                                 | 1 <span style="color: orange;">■</span> | 44                |
| 5 <sup>1</sup>  | Encompass Digital Media Latvia, SIA       | Televīzija    | 4 481                         | -10,74%                                | 6 <span style="color: green;">■</span>  | 91                |
| 6               | RADIO SWH, AS                             | Radio         | 3 506                         | 0,21%                                  | -1 <span style="color: red;">■</span>   | 23                |
| 7               | Star FM, SIA                              | Radio         | 2 006                         | 22,27%                                 | 38 <span style="color: green;">■</span> | 5                 |
| 8               | RADIO SKONTO LV, SIA                      | Radio         | 1 774                         | -14,40%                                | -3 <span style="color: red;">■</span>   | 24                |
| 9               | LIETIŠKĀS KREATIVITĀTES GRUPA, SIA        | Televīzija    | 968                           | 16,41%                                 | 1 <span style="color: orange;">■</span> | 18                |
| 10              | TV LATVIJA, AS                            | Televīzija    | 791                           | -%                                     | -23 <span style="color: red;">■</span>  | 8                 |
| 11 <sup>2</sup> | SDI Media Latvia, SIA                     | Televīzija    | 768                           | -61,99%                                | -2 <span style="color: red;">■</span>   | 7                 |
| 12              | Eiropas Hitu Radio, AS                    | Radio         | 742                           | 64,29%                                 | 3 <span style="color: orange;">■</span> | 4                 |
| 13              | Re MEDIA, SIA                             | Televīzija    | 555                           | 7,23%                                  | 0 <span style="color: orange;">■</span> | 10                |
| 14 <sup>3</sup> | RED DOT MEDIA, SIA                        | Televīzija    | 450                           | -13,33%                                | 9 <span style="color: green;">■</span>  | 10                |
| 15              | Radio TEV, SIA                            | Radio         | 440                           | -3,72%                                 | 9 <span style="color: green;">■</span>  | 10                |
| 16              | Letmo Ltd, SIA                            | Televīzija    | 361                           | 64,68%                                 | -10 <span style="color: red;">■</span>  | 2                 |
| 17              | RADIO MARIJA LATVIJA                      | Radio         | 361                           | 57,68%                                 | 3 <span style="color: orange;">■</span> | 7                 |
| 18              | LATVIJAS KRISTĪGĀ RADIO ATBALSTA BIEDRĪBA | Radio         | 357                           | 9,19%                                  | -7 <span style="color: red;">■</span>   | 3                 |
| 19              | KURZEMES RADIO, AS                        | Radio         | 316                           | -2,34%                                 | -11 <span style="color: red;">■</span>  | 14                |
| 20              | GREM                                      | Televīzija    | 284                           | 44,93%                                 | 26 <span style="color: green;">■</span> | 2                 |
| 21              | VĀRDS & CO, SIA                           | Radio         | 260                           | -6,99%                                 | -1 <span style="color: red;">■</span>   | 13                |
| 22              | VIDZEMES TV, SIA                          | Televīzija    | 256                           | 10,13%                                 | 0 <span style="color: orange;">■</span> | 15                |
| 23              | SILK MILK Media, SIA                      | Televīzija    | 255                           | 8,30%                                  | 18 <span style="color: green;">■</span> | 10                |
| 24              | EHR Latviešu Hiti, SIA                    | Radio         | 244                           | -56,26%                                | 31 <span style="color: green;">■</span> | 6                 |
| 25              | Baltic media solution, SIA                | Televīzija    | 224                           | 36,73%                                 | 18 <span style="color: green;">■</span> | 2                 |

<sup>1</sup> Atšķirīgs pārskata periods no 01.04.2023. līdz 31.03.2024.

<sup>2</sup> Ir likvidācijas process.

<sup>3</sup> Atšķirīgs pārskata periods no 01.09.2022. līdz 31.08.2023.

Avots: Firmas.lv, licencēti UR dati

## Informatīvie pakalpojumi



### Visā pasaulē tiešsaistes mediji cieš no reklāmas aizplūšanas uz globālajām platformām

LETA valdes loceklis  
Juris Mendziņš

Kopējie valsts ekonomikas izaicinājumi nav atstājuši neskartu arī mediju pasauli. Divi lielākie tiešsaistes mediji Latvijā 2023. gadā ir strādājuši ar zaudējumiem.

Latvijas situācija nav unikāla: visā pasaulē tiešsaistes mediji cieš no reklāmas resursu aizplūšanas uz globālajām platformām, un pēdējo piecu gadu laikā plaši ieviestie maksas

satura pakalpojumi diemžēl nespēj kompensēt šo izaicinājumu.

Parlaments 2024. gada janvārī galīgā lasījumā pieņēma grozījumus Sabiedrisko elektronisko plašsaziņas līdzekļu un to pārvaldības likumā, kas paredz vienu sabiedrisko mediju no 2025. gada 1. janvāra. Kā tas ietekmēs visu mediju industriju, tostarp žurnālistu resursu pieejamību darba tirgū – rādīs laiks.

## Nozares TOP 25 uzņēmumi

| N. p. k.        | Nosaukums                              | Darbības joma            | 2023. gada apgroz. tūkst. EUR | Apgrozījuma izmaiņas, pret 2022. g., % | Rentabilitāte, % | Darbinieku skaits |
|-----------------|--|--------------------------|-------------------------------|--|------------------|-------------------|
| 1               | Discover Car Hire, AS                  | Informatīvie pakalpojumi | 68 037                        | 34,66%                                 | 17 ■             | 165               |
| 2               | iPS Media, SIA                         | Informatīvie pakalpojumi | 14 263                        | 109,24%                                | 12 ■             | 7                 |
| 3               | Webhelp, SIA                           | Informatīvie pakalpojumi | 14 160                        | 22,68%                                 | 14 ■             | 578               |
| 4               | SS, SIA                                | Informatīvie pakalpojumi | 12 005                        | 8,93%                                  | 90 ■             | 8                 |
| 5               | SF2, SIA                               | Informatīvie pakalpojumi | 8 417                         | 115,53%                                | 17 ■             | 21                |
| 6               | Top Media, SIA                         | Informatīvie pakalpojumi | 7 460                         | 25,31%                                 | 6 ■              | 16                |
| 7               | Cabonline Customer Service Latvia, SIA | Informatīvie pakalpojumi | 5 676                         | 12,11%                                 | 7 ■              | 213               |
| 8               | DELFI, AS                              | Informatīvie pakalpojumi | 5 599                         | -6,32%                                 | -2 ■             | 133               |
| 9 <sup>1</sup>  | LETA, SIA                              | Informatīvie pakalpojumi | 5 072                         | 17,97%                                 | 9 ■              | 119               |
| 10              | SMS SOLUTIONS, SIA                     | Informatīvie pakalpojumi | 5 005                         | -52,48%                                | -5 ■             | 8                 |
| 11 <sup>1</sup> | TVNET GRUPA, SIA                       | Informatīvie pakalpojumi | 4 138                         | 8,42%                                  | -4 ■             | 89                |
| 12              | NETSHAPE DEVELOPMENT, SIA              | Informatīvie pakalpojumi | 3 546                         | 158,13%                                | 16 ■             | 4                 |
| 13              | Latvijas Tālrunis, SIA                 | Informatīvie pakalpojumi | 3 415                         | 8,47%                                  | 15 ■             | 41                |
| 14              | SEOBROTHERS, SIA                       | Informatīvie pakalpojumi | 2 808                         | -18,44%                                | 10 ■             | 25                |
| 15              | Ibanpay, SIA                           | Informatīvie pakalpojumi | 2 664                         | -31,00%                                | -4 ■             | 73                |
| 16              | RĪGAS KARTE, SIA                       | Informatīvie pakalpojumi | 2 221                         | -2,92%                                 | 4 ■              | 5                 |
| 17              | LURSOFT IT, SIA                        | Informatīvie pakalpojumi | 1 941                         | 6,78%                                  | 18 ■             | 36                |
| 18              | dots.365, SIA                          | Informatīvie pakalpojumi | 1 923                         | -5,34%                                 | 0 ■              | 36                |
| 19              | ZOLT, SIA                              | Informatīvie pakalpojumi | 1 544                         | 6,61 reizes                            | 10 ■             | 5                 |
| 20              | 4WARD, SIA                             | Informatīvie pakalpojumi | 1 392                         | 0,70%                                  | 18 ■             | 1                 |
| 21              | Draugiem, SIA                          | Informatīvie pakalpojumi | 1 313                         | -18,31%                                | 17 ■             | 19                |
| 22              | Weby, SIA                              | Informatīvie pakalpojumi | 1 213                         | 11,01%                                 | 22 ■             | 2                 |
| 23              | AgroPlatforma, AS                      | Informatīvie pakalpojumi | 1 006                         | 103,11%                                | 1 ■              | 2                 |
| 24              | Web Graph, SIA                         | Informatīvie pakalpojumi | 896                           | -7,83%                                 | 2 ■              | 11                |
| 25              | Firmas.lv, SIA                         | Informatīvie pakalpojumi | 882                           | 38,04%                                 | 18 ■             | 1                 |

<sup>1</sup> Atšķirīgs pārskata periods no 01.05.2023. līdz 30.04.2024.  
Avots: Firmas.lv, licencēti UR dati

## Izdevējdarbība



### Aug preses izdevumu lasītāju skaits digitālajā vidē

AS "Latvijas mediji"  
valdes priekšsēdētājs  
Guntars Kļavinskis

Drukātās preses nozarei gads ir bijis smags un samērā līdzīgs iepriekšējam.

Kā būtiskāko notikumu varētu izcelt VAS "Latvijas pasta" vadības iecerētā pasta nodaļu dramatiskā skaita samazināšanas plāna apturēšanu, ko kopīgiem spēkiem ar satiksmes ministru Kasparu Briškenu ir izdevies panākt. Diemžēl ir palielināti pasta piegādes tarifi, kas nevar neatstāt ietekmi uz preses abonēšanas gala cenu.

Asāk nekā iepriekš ir iezīmējusies tendence atsevišķās tirdzniecības vietās samazināt preses tirdzniecībai atvēlēto platību,

kas samazina preses pieejamību, sortimenta daudzveidību, un, piemēram, "Lidl" atteikšanās pieņemt tirdzniecībai presi kā tādu.

Kā pozitīvu tendenci var minēt drukātās preses izdevumu satura lasītāju pieaugošo skaitu digitālajā vidē.

Un galvenais, neskatoties uz negatīvajiem faktoriem, preses izdevniecības spējušas turpināt darbību, izņemot divas. Drukātā prese ir saglabājusi lielu lasītāju skaitu, kuri acīmredzot novērtē kvalitatīvu saturu.

## Nozares TOP 25 uzņēmumi

| N. p. k. | Nosaukums                         | Darbības joma         | 2023. gada apgroz. tūkst. EUR | Apgrozījuma izmaiņas, pret 2022. g., % | Rentabilitāte, % | Darbinieku skaits |
|----------|-----------------------------------|-----------------------|-------------------------------|--|------------------|-------------------|
| 1        | Apgāds Zvaigzne ABC, SIA          | Izdevniecības, apgādi | 15 348                        | 12,57%                                 | 5 ■              | 314               |
| 2        | ŽURNĀLS SANTA, SIA                | Izdevniecības, apgādi | 6 173                         | -2,15%                                 | 10 ■             | 104               |
| 3        | LATVIJAS MEDIJI, AS               | Preses izdevumi       | 4 192                         | -2,18%                                 | 1 ■              | 101               |
| 4        | Latvijas Vēstnesis, Valsts SIA    | Izdevniecības, apgādi | 2 435                         | 3,13%                                  | 0 ■              | 65                |
| 5        | Printseekers, SIA                 | Izdevniecības, apgādi | 2 241                         | 3,41 reizes                            | 28 ■             | 6                 |
| 6        | Press Distribution Center, SIA    | Izdevniecības, apgādi | 2 168                         | 4,88%                                  | -6 ■             | 20                |
| 7        | Imaging Print, SIA                | Izdevniecības, apgādi | 1 894                         | -34,53%                                | -25 ■            | 16                |
| 8        | Jāņa sēta, SIA                    | Izdevniecības, apgādi | 1 753                         | -1,36%                                 | 5 ■              | 29                |
| 9        | Izdevniecība Dienas Mediji, SIA   | Preses izdevumi       | 1 697                         | 2,85%                                  | 1 ■              | 47                |
| 10       | YM MEDIA PRINT, SIA               | Izdevniecības, apgādi | 1 687                         | 20,65%                                 | -33 ■            | 22                |
| 11       | DIENAS ŽURNĀLI, Izdevniecība, SIA | Izdevniecības, apgādi | 1 523                         | -14,72%                                | -10 ■            | 27                |
| 12       | Cīts medijs, AS                   | Izdevniecības, apgādi | 1 395                         | -13,56%                                | 1 ■              | 22                |
| 13       | COLORFAB, SIA                     | Izdevniecības, apgādi | 1 204                         | 06,05%                                 | 6 ■              | 15                |
| 14       | Masu mediju grupa, SIA            | Izdevniecības, apgādi | 1 164                         | 20,99%                                 | 5 ■              | 5                 |
| 15       | EGMONT LATVIJA, SIA               | Izdevniecības, apgādi | 1 115                         | -4,95%                                 | 10 ■             | 9                 |
| 16       | Dienas bizness, SIA, Izdevniecība | Preses izdevumi       | 1 037                         | 44,13%                                 | 2 ■              | 16                |
| 17       | ZĪME, SIA                         | Izdevniecības, apgādi | 972                           | 5,43%                                  | 6 ■              | 19                |
| 18       | Izdevniecība iŽurnāli, SIA        | Izdevniecības, apgādi | 883                           | 12,79%                                 | 20 ■             | 19                |
| 19       | Frank's House, SIA                | Preses izdevumi       | 877                           | 52,64%                                 | 2 ■              | 2                 |
| 20       | KUMA, SIA                         | Izdevniecības, apgādi | 866                           | -12,47%                                | 3 ■              | 4                 |
| 21       | KURZEMES VĀRDS, SIA               | Preses izdevumi       | 802                           | -2,47%                                 | -10 ■            | 34                |
| 22       | MEDIJU NAMS, SIA                  | Preses izdevumi       | 724                           | -4,56%                                 | -93 ■            | 24                |
| 23       | Nostrum, SIA                      | Izdevniecības, apgādi | 713                           | *                                      | 7 ■              | 1                 |
| 24       | satura darbnīca TAPT, SIA         | Izdevniecības, apgādi | 650                           | -9,74%                                 | 5 ■              | 7                 |
| 25       | JĀŅA ROZES apgāds, SIA            | Izdevniecības, apgādi | 574                           | -3,48%                                 | 28 ■             | 6                 |

Avots: Firmas.lv, licencēti UR dati

## Izglītība, apmācība



### Starp jauniešiem Latvijā trūkst veselīgas sāncensības

“airBaltic Training”  
izpilddirektors  
Vilmants Mažons

Baltijas un citu Eiropas valstu jauniešu izglītības profilā nav vērojamas krāsas atšķirības. Studentu loks ir ļoti daudzveidīgs – jaunieši, kuri tikko absolvējuši skolu, mācību vielu apgūst ļoti ātri, savukārt kadeti, kuri ir vecāki, izmanto pieredzi un līdz šim dzīvē jau iegūtās zināšanas, to priekšrocības, vairāk vēloties izprast apgūstamās lietas būtību.

Valodu zināšanu līmeņa ziņā esam gandarīti, ka šīs prasmes Latvijas studentiem ir ļoti labā līmenī. Tiesa, atšķirības novērojamas

sociālajās prasmēs, proti, kā cilvēks sevi pasniedz un prezentē. Jāatzīst, ka ārzemju studenti šajā jautājumā ir atvērtāki, brīvāki.

Lielākais izaicinājums ir saistīts ar konkurences faktu. Respektīvi, Latvijas jauniešu vidū novērojams savstarpējās konkurences, varētu sacīt, veselīgas sāncensības trūkums, lai tiektos sasniegt vairāk, tiektos uz augstāko individuālo attīstību. Tas ir jautājums par motivāciju, kas savukārt pēcāk, strādājot starptautiskā vidē, ļoti noderēs.

## Nozares TOP 25 uzņēmumi

| N. p. k.        | Nosaukums   | Darbības joma                      | 2023. gada<br>aproz.<br>tūkst. EUR | Apzīmējuma<br>izmaiņas, pret<br>2022. g., % | Rentabili-<br>tāte, % | Darbinieku<br>skaits |
|-----------------|---|------------------------------------|------------------------------------|---|-----------------------|----------------------|
| 1               | LATVIJAS STARPTAUTISKĀ SKOLA                                  | Izglītība: vispārējā               | 8 377                              | 10,02%                                      | 15 ■                  | 123                  |
| 2 <sup>1</sup>  | King's College Latvia, SIA                                    | Izglītība: vispārējā               | 8 040                              | 33,14%                                      | 15 ■                  | 74                   |
| 3               | Rīgas Tūrisma un radošās industrijas tehnikums,<br>Valsts SIA | Izglītība: profesionālā            | 6 981                              | 8,76%                                       | 0 ■                   | 252                  |
| 4               | HOKEJA AKADĒMIJA, SIA   | Apmācība: dažādi                   | 6 587                              | 77,71 reizes                                | 4 ■                   | 9                    |
| 5 <sup>2</sup>  | Biznesa, mākslas un tehnoloģiju augstskola<br>“RISEBA, SIA    | Izglītība: augstākā, augstskolas   | 6 193                              | 1,58%                                       | 6 ■                   | 167                  |
| 6               | Ekziperī SIA, Starptautiskā vidusskola                        | Izglītība: vispārējā               | 6 171                              | 20,59%                                      | -14 ■                 | 112                  |
| 7               | Novikontas Jūras koledža, SIA                                 | Apmācība: dažādi                   | 5 844                              | 45,16%                                      | 33 ■                  | 48                   |
| 8               | Rīgas Starptautiskā skola                                     | Izglītība: vispārējā               | 5 527                              | 14,51%                                      | 11 ■                  | 80                   |
| 9               | Lielvārds, SIA  | Apmācība: dažādi                   | 5 031                              | 1,50%                                       | 6 ■                   | 58                   |
| 10              | Air Baltic Training, SIA                                      | Apmācība: dažādi                   | 4 803                              | 89,94%                                      | 20 ■                  | 33                   |
| 11              | Novikontas Connect, SIA                                       | Apmācība: dažādi                   | 4 533                              | 48,73%                                      | 3 ■                   | 87                   |
| 12              | BUTS, SIA   | Apmācība: dažādi                   | 3 872                              | -17,21%                                     | 7 ■                   | 107                  |
| 13              | Bulduuru Tehnikums, SIA                                       | Izglītība: profesionālā            | 3 274                              | 13,79%                                      | 1 ■                   | 112                  |
| 14              | STOCKHOLM SCHOOL OF ECONOMICS IN RIGA, SIA                    | Izglītība: augstākā, augstskolas   | 3 214                              | 11,55%                                      | 5 ■                   | 63                   |
| 15 <sup>3</sup> | EnglishOK, SIA  | Apmācība: valodu                   | 2 908                              | 188,64%                                     | -2 ■                  | 24                   |
| 16              | Transporta un sakaru institūts, AS                            | Izglītība: augstākā, augstskolas   | 2 828                              | 09,07%                                      | -46 ■                 | 123                  |
| 17              | V.V. mācību centrs, SIA                                       | Izglītība: vispārējā               | 2 807                              | 16,96%                                      | 12 ■                  | 50                   |
| 18              | Privātā vidusskola ĀBVS, Biedrība                             | Izglītība: vispārējā               | 2 744                              | 14,72%                                      | 1 ■                   | 100                  |
| 19              | Akadēmiskās informācijas centrs, Nodibinājums                 | Izglītība: augstākā, augstskolas   | 2 330                              | 23,17%                                      | -7 ■                  | 40                   |
| 20 <sup>4</sup> | EKONOMIKAS UN KULTŪRAS AUGSTSKOLA, SIA                        | Izglītība: augstākā, augstskolas   | 2 267                              | 35,55%                                      | 19 ■                  | 70                   |
| 21              | Autoskola EINŠTEINS, SIA                                      | Apmācība: autovadītāju, autoskolas | 2 148                              | 36,40%                                      | 11 ■                  | 25                   |
| 22              | BALTIJAS DATORU AKADĒMIJA, SIA                                | Apmācība: datorzinību              | 2 125                              | 58,24%                                      | 10 ■                  | 28                   |
| 23              | PRIVĀTSKOLA “LATREIA”   | Izglītība: vispārējā               | 1 857                              | 25,28%                                      | 4 ■                   | 47                   |
| 24              | Biznesa vadības koledža, SIA                                  | Izglītība: augstākā, augstskolas   | 1 822                              | 8,53%                                       | 8 ■                   | 98                   |
| 25              | Rīgas komercskola, SIA  | Izglītība: vispārējā               | 1 790                              | 4,68%                                       | 24 ■                  | 55                   |

<sup>1</sup> Atšķirīgs pārskata periods no 01.09.2022. līdz 31.08.2023.

<sup>2</sup> Atšķirīgs pārskata periods no 01.08.2022. līdz 31.07.2023.

<sup>3</sup> Saimnieciskās darbības apturēšana.

<sup>4</sup> Izslēgts no PVN reģistra. Atšķirīgs pārskata periods no 01.09.2022. līdz 31.08.2023.

Avots: Firmas.lv, licencēti UR dati

## Reklāma, sabiedriskās attiecības



### Sabiedrisko attiecību nozarē turpinās integrētās komunikācijas dominānce

“LEAD. Korporatīvā komunikācija”  
valdes loceklis  
**Silvestrs Savickis**

Šodien nav iedomājamas kampaņas, kurās klienti nesagaidītu vispusīgu komunikācijas instrumentu sintēzi, vai tās būtu mediju attiecības, iniciētā publicitāte vai digitālā komunikācija, tostarp sociālo mediju komunikācija, grafiskie, video un audio risinājumi, kā arī pasākumi un reklāmas laukumu un raidlaiku iegāde tradicionālajos un sociālajos medijos.

Arvien skaidrāk ir saskatāma sabiedrisko attiecību uzņēmumu specializācija, kas salīdzinoši mazajā Latvijas sabiedrisko

attiecību tirgū iepriekš nebija plaši novērota, piemēram, dažādības vadības un ilgtspējas jautājumos vai militārās un aizsardzības industrijas interešu pārstāvēniecībā un citās jomās. Novērojams, ka arvien augstāk novērtētas tiek komunikācijas stratēģijas, kuru izstrāde balstās kvalitatīvos un akadēmiskos pētījumos balstītos datos, kas nozīmē, ka arvien biežāk organizācijas ir gatavas ieguldīt resursus padziļinātai problemātikas izpētei, kas vēlāk nes daudz kvalitatīvākus rezultātus.

## Nozares TOP 25 uzņēmumi

| N. p. k.        | Nosaukums                          | Darbības joma                      | 2023. gada apgroz. tūkst. EUR | Apgrozījuma izmaiņas, pret 2022. g., % | Rentabilitāte, % | Darbinieku skaits |
|-----------------|------------------------------------|------------------------------------|-------------------------------|--|------------------|-------------------|
| 1               | Adsol international, SIA           | Reklāma: vides                     | 80 090                        | 4,33%                                  | 0 ■              | 1                 |
| 2               | RealWeb Latvia, SIA                | Reklāma                            | 62 554                        | -24,14%                                | 1 ■              | 13                |
| 3               | YM MEDIA EUROPE, SIA               | Reklāmas un mediju aģentūras       | 51 158                        | 0,27%                                  | 8 ■              | 4                 |
| 4               | Data Stories, SIA                  | Reklāmas un mediju aģentūras       | 32 203                        | 49,64%                                 | 0 ■              | 1                 |
| 5               | Httpool Latvia, SIA                | Reklāma: vides                     | 22 438                        | 04,02%                                 | 30 ■             | 95                |
| 6               | Inspired, SIA                      | Reklāma                            | 19 898                        | 61,69%                                 | 2 ■              | 42                |
| 7               | Initiative Latvia, SIA             | Reklāma                            | 19 648                        | 11,18%                                 | 0 ■              | 27                |
| 8               | Havas Media, SIA                   | Reklāma                            | 15 981                        | 8,80%                                  | 3 ■              | 27                |
| 9               | Trendmark, SIA                     | Reklāma                            | 14 198                        | 6,21%                                  | 1 ■              | 28                |
| 10              | MMS COMMUNICATIONS LATVIA, SIA     | Reklāma                            | 12 481                        | -32,72%                                | 0 ■              | 38                |
| 11              | BERLIN-CHEMIE/MENARINI BALTIC, SIA | Reklāma                            | 12 460                        | 5,11%                                  | 5 ■              | 30                |
| 12              | Dentsu Latvia, SIA                 | Reklāma                            | 11 933                        | -15,31%                                | 1 ■              | 40                |
| 13              | Media House, SIA                   | Reklāmas un mediju aģentūras       | 10 589                        | 22,05%                                 | 1 ■              | 27                |
| 14              | PrintPack Service, SIA             | Reklāmas izejmateriāli un iekārtas | 9 974                         | -21,78%                                | 1 ■              | 41                |
| 15 <sup>1</sup> | 3M Latvija, SIA                    | Reklāmas izejmateriāli un iekārtas | 9 744                         | 12,01%                                 | 15 ■             | 7                 |
| 16              | DIGITAL HOLDING, SIA               | Reklāmas un mediju aģentūras       | 8 962                         | 8,31 reizes                            | 1 ■              | 16                |
| 17              | Intense Media Baltic, SIA          | Reklāmas un mediju aģentūras       | 7 855                         | 25,15%                                 | 2 ■              | 14                |
| 18              | GALAKSION GROUP, SIA               | Reklāma                            | 7 621                         | 28,73%                                 | 5 ■              | 5                 |
| 19              | Mobnx, SIA                         | Reklāma                            | 6 943                         | -54,01%                                | 3 ■              | 1                 |
| 20              | Baltic Fert, SIA                   | Sabiedriskās attiecības            | 6 628                         | -29,72%                                | 3 ■              | 3                 |
| 21              | Reprise, SIA                       | Reklāmas un mediju aģentūras       | 6 416                         | 29,13%                                 | -1 ■             | 33                |
| 22              | Nord Media Group, SIA              | Reklāma                            | 6 371                         | -6,39%                                 | 2 ■              | 14                |
| 23              | Wonderland Media, SIA              | Reklāma                            | 6 069                         | -56,20%                                | 0 ■              | 99                |
| 24              | HBS Latvia, SIA                    | Reklāma                            | 5 687                         | 13,88%                                 | 1 ■              | 11                |
| 25              | UngAds, SIA                        | Reklāma: vides                     | 5 648                         | 17,79%                                 | 0 ■              | 4                 |

<sup>1</sup> Ir likvidācijas process.

Avots: Firmas.lv, licencēti UR dati



# Pūcuks

PRIVĀTĀ PIRMSSKOLAS  
IZGLĪTĪBAS IESTĀDE



## SPĒLĒJIES MĀCIES AUDZ



### Radoša un estētiska vide

Iestādes vides iekārtojums, materiālā bāze nodrošina bērnu harmonisku attīstību.



### Veselīgs ēdiens

Mēs piedāvājam svaigu, veselīgu, sabalansētu ēdināšanu 3 reizes dienā! Katru dienu ēdienkartē ir svaigi dārzeņi un augļi.



### Tradīcijas

Bērnu dārzam ir savi tradicionālie svētki – gan gadskārtu, gan nacionālie, gan gadu laikā veidotie, par kuriem var teikt “mūsu”.



### Interesu pulciņi

Mēs piedāvājam daudzveidīgas interešu nodarbības, lai jūsu bērns varētu atrast to, ko viņam patīk darīt, un attīstīt savas prasmes.



### Sajūtu istaba

Iestādē darbojas “Sajūtu istaba”, kurā ar bērniem nelielās grupās darbojas pedagogs, izmantojot Montesori pedagogijas metodes.



### Sadarbība ar ģimenēm

Šobrīd ir izveidojusies laba sadarbība ar vecākiem. Vecāki piedalās dažādās aktivitātēs.

## PRIVĀTĀ PIRMSSKOLAS IZGLĪTĪBAS IESTĀDE “PŪČUKS”

Stacijas iela 18, Jelgava • Tāl. 630 20 137, 261 23 171 • [www.pucuks.lv](http://www.pucuks.lv)



TAUTAS TĒRPU  
GATAVOŠANA  
UN NOMA  
BĒRNU  
LINU APĢĒRBI



SIA «ANVI AM»  
Tāl. 67 283194  
Mob. tālr. 29 419077  
E-pasts: [anviam@inbox.lv](mailto:anviam@inbox.lv)  
[www.anviam.lv](http://www.anviam.lv)





## Meža nozare

- Kokapstrāde un pārstrāde, papīra ražošana • Mežsaimniecība un mežizstrāde
- Mēbeļu ražošana

### +/- Panākumi un neveiksmes

#### Mazinājusies egļu astoņzobu mizgrauža aktivitāte

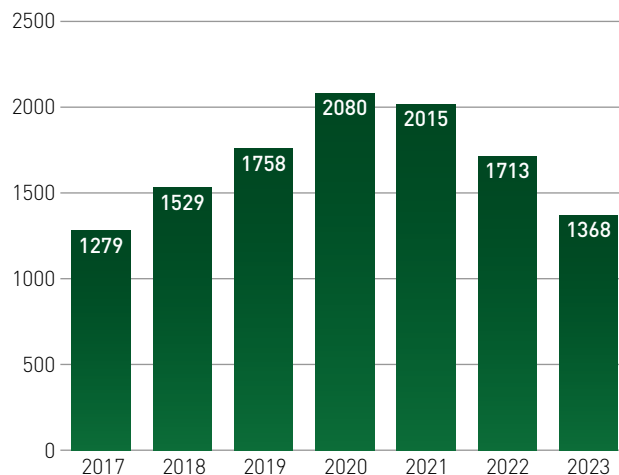
Vasarā Latvijas mežos mazinājusies egļu astoņzobu mizgrauža aktivitāte. Mizgraužu aktivitātes pīķis bijis pavasara beigās un vasaras sākumā, bet jūnija otrajā pusē to aktivitāte būtiski mazinājās. Mizgraužu aktivitātes samazināšanās bija saistīta ar dabas apstākļiem un valstī ieviestajiem egļu mežaudžu aizsardzības pasākumiem, kā arī saimnieciskajiem ierobežojumiem, tostarp feromonu slazdu izvietojumu visā valsts teritorijā.

#### Jūlija vētra meža nozarei nodarīja būtiskus postījumus

Jūlija izskaņas vētrā AS "Latvijas valsts meži" apsaimniekotajos mežos Zemgales reģionā gāzto un laužto koku apmērs sasniedza aptuveni 100 000 kubikmetru. Valsts meža dienests līdz augusta izskaņai mežaudžiem konstatēja postījumus 1400 hektāru platībā, 165 000 kubikmetru koksnes apmērā, bet "Rīgas mežu" apsaimniekotajās teritorijās jūlija izskaņas vētra nolauza aptuveni 350 kokus. Tāpat vētra radīja nopietnus postījumus dabas parkam Tērvetē, tostarp šķēršļu trasei "Tērvetes tarzāns".

### Tendence

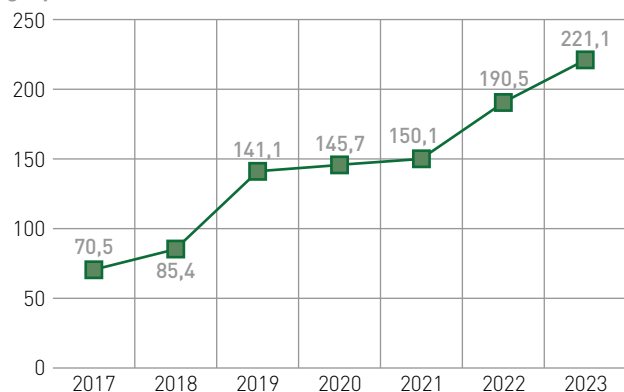
#### Meža ieaudzēšana, ha



Avots: Centrālā statistikas pārvalde

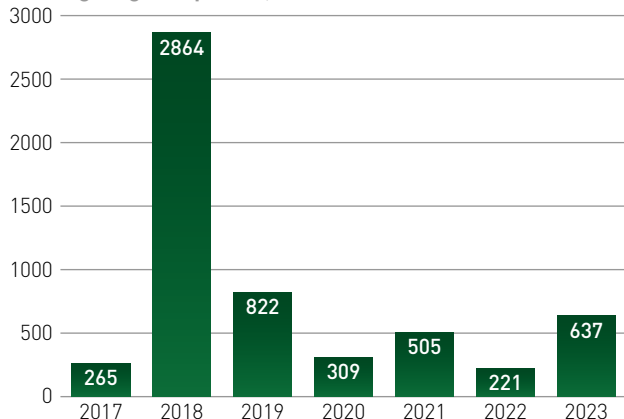
### Nozares fakti

#### Meža stādīšanas vidējās izmaksas 2. kvalitātes grupas mežu zemei (EUR/ha)



Avots: Centrālā statistikas pārvalde

#### Meža ugunsgrēku platība, ha



Avots: Centrālā statistikas pārvalde

### Izaicinājumi un atbalsts

#### Meža nozares pētniecības projektiem atbalsts 17,795 miljonu eiro apmērā

No Atveseļošanas fonda meža nozares pētniecības projektiem šogad bija pieejams atbalsts 17,795 miljonu eiro apmērā. Tostarp pasākumā "Inovātīvu produktu un tehnoloģiju izstrāde" bija pieejams finansējums pētniecības projektiem 4,933 miljonu eiro apmērā, 2,971 miljona eiro apmērā – jaunu produktu un pakalpojumu ieviešanai uzņēmējdarbībā, kā arī pētniecībai un internacionalizācijai 5,891 miljona eiro apmērā. Atbalstam varēja iesniegt projektus pētniecības virzienos "Meža kapitālvērtības palielināšana un mežsaimniecība" un "Jauni koksnes materiāli un tehnoloģijas". Projektus paredzēts īstenot līdz 2027. gada 31. decembrim.

#### Normu par mazāka caurmēra koku ciršanu atzīst par neatbilstošu Satversmei

Satversmes tiesa 8. aprīlī par neatbilstošu Satversmei atzina normu, ar kuru samazināts galvenās cirtes caurmērs. Valdībā 2022. gadā pieņēma grozījumus noteikumos par koku ciršanu mežā, kas noteica samazināt koku ciršanas caurmēru, pieļaujot tievāku, jaunāku koku ciršanu lielākajā daļā priežu, egļu un bērzu mežu. Tāpēc 2022. gada nogalē vairākas vides organizācijas vērsās ST, lai lūgtu izvērtēt pieņemtā lēmuma atbilstību Satversmes 115. pantam, kas paredz valsts pienākumu izveidot un nodrošināt efektīvu vides aizsardzības sistēmu, kā arī ietver personu subjektīvās tiesības dzīvot labvēlīgā vidē. Vides organizācijas vērsās ST ar vēlmi saglabāt Latvijas mežus Latvijas cilvēkiem un uzskatīja, ka nav izvērtētas visas grozījumu ietekmes, tostarp uz bioloģisko daudzveidību, pastāvot riskam, ka Latvijā vēl vairāk samazināsies vecu, bioloģiski daudzveidīgu mežu īpatsvars. Patlaban šādi meži ir tikai 10% no Latvijas mežu teritorijas. Arvien jaunāku koku ciršana ietekmēs gan bioloģisko daudzveidību, gan mežu spēju piesaistīt siltumnīcefekta gāzu emisijas, gan palielinās mežu fragmentāciju, tādējādi ietekmējot cilvēku kopīgo dzīves vidi.

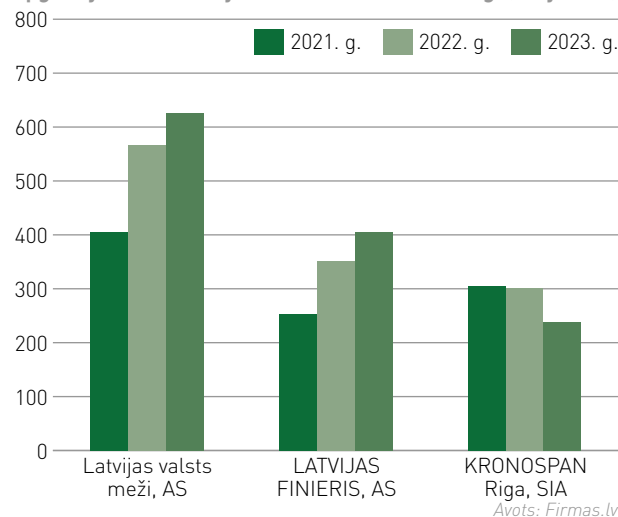
## Rādītāju dinamika

Uzņēmumi, kuru apgrozījums ir virs 145 000 EUR

|                           | 2021  | 2022  | 2023          |
|---------------------------|-------|-------|---------------|
| Apkopoto uzņēmumu skaits  | 1534  | 1713  | <b>1527</b>   |
| Darbinieku skaits, tūkst. | 34    | 35    | <b>32</b>     |
| Apgrozījums, milj. EUR    | 5895  | 7257  | <b>5932</b>   |
| Rentabilitāte, %          | 14    | 14    | <b>7</b>      |
| Peļņa, milj. EUR          | 808   | 984   | <b>398</b>    |
| Apgrozījuma izmaiņas, %   | 42,84 | 23,12 | <b>-18,27</b> |

## Apgrozījums industrijas līderiem

Apgrozījums industrijas līderiem 2021.–2023. g. (milj. EUR)



## Virsnovares skaitļos

|   | Uzņēmumu skaits |                       |              | Apgrozījums, peļņa EUR   |             |            |            |                |               | Darbinieki, skaits kopā | Nodokļi (VID dati) |                                 |
|---|-----------------|-----------------------|--------------|--------------------------|-------------|------------|------------|----------------|---------------|-------------------------|--------------------|---------------------------------|
|   | Kopā            | Pieaudzis apgrozījums | Jauni atlasē | Neto apgrozījums, tūkst. | 23/22       | 22/21      | 21/20      | Peļņa, tūkst.  | Rentabilitāte |                         | Kopā, milj.        | VSAOI uz darbinieku, tūkst. EUR |
| <b>Meža nozare</b>                        | <b>1527</b>     | <b>36</b>             | <b>7</b>     | <b>5 931 625</b>         | <b>-18%</b> | <b>19%</b> | <b>30%</b> | <b>398 176</b> | <b>7%</b>     | <b>32 227</b>           | <b>230</b>         | <b>5,66</b>                     |
| Kokapstrāde un pārstrāde, papīra ražošana | 684             | 26                    | 4            | 3 272 616                | -22%        | 12%        | 33%        | 84 074         | 3%            | 17 979                  | 102                | 5,45                            |
| Mēbeļu ražošana                           | 192             | 48                    | 10           | 363 755                  | -15%        | 14%        | 17%        | 10 953         | 3%            | 4679                    | 37                 | 4,79                            |
| Mežsaimniecība                            | 651             | 43                    | 8            | 2 295 255                | -13%        | 30%        | 26%        | 303 149        | 13%           | 9569                    | 91                 | 6,49                            |

## TOP 10

| N. p. k.       | Nosaukums                | Darbības joma  | 2023. g. neto apgrozījums, tūkst. EUR | Apgrozījuma izmaiņas, pret 2022. g., % | Rentabilitāte, %                        | Darbinieku skaits |
|----------------|--------------------------|----------------|---------------------------------------|--|---|-------------------|
| 1              | Latvijas valsts meži, AS | Mežsaimniecība | 626 019                               | 10,48%                                 | 35 <span style="color: green;">■</span> | 1480              |
| 2              | LATVIJAS FINIERIS, AS    | Kokapstrāde    | 404 821                               | 15,25%                                 | 11 <span style="color: green;">■</span> | 1455              |
| 3 <sup>1</sup> | KRONOSPAN Rīga, SIA      | Kokapstrāde    | 238 848                               | -20,59%                                | -2 <span style="color: red;">■</span>   | 269               |
| 4              | PATA, SIA                | Mežizstrāde    | 234 801                               | -29,71%                                | 1 <span style="color: orange;">■</span> | 313               |
| 5              | STORA ENSO LATVIJA, AS   | Kokapstrāde    | 107 668                               | -17,34%                                | 11 <span style="color: green;">■</span> | 222               |
| 6              | KRONUS, SIA              | Kokapstrāde    | 92 892                                | -25,53%                                | 0 <span style="color: orange;">■</span> | 565               |
| 7              | AKZ, SIA                 | Kokapstrāde    | 81 397                                | -19,61%                                | 6 <span style="color: green;">■</span>  | 253               |
| 8              | BSW LATVIA, SIA          | Kokapstrāde    | 81 193                                | 04,03 reizes                           | 4 <span style="color: orange;">■</span> | 185               |
| 9              | BILLERUD Latvia, SIA     | Mežizstrāde    | 78 410                                | -5,32%                                 | -1 <span style="color: red;">■</span>   | 64                |
| 10             | Stiga RM, SIA            | Mežizstrāde    | 76 554                                | 10,69%                                 | 25 <span style="color: green;">■</span> | 350               |

<sup>1</sup> Atšķirīgs pārskata periods no 01.10.2022. līdz 30.09.2023.  
Avots: Firmas.lv, licencēti UR dati

## Asociācijas viedoklis

### Uzkrājušās daudzas neatrisinātas problēmas



Latvijas Meža īpašnieku  
biedrības valdes priekšsēdētājs  
**Arnis Muižnieks**

Šā gada sākumā meža nozares pārstāvji piedalījās protesta akcijās pie Ministru kabineta. Notikums parādīja, ka bija uzkrājušās daudzas neatrisinātas problēmas, tāpēc nozares pārstāvji izgāja ielās. Viena no lielākajām problēmām ir netaisnīgās kompensācijas par saimnieciskās darbības aprobežojumiem. Tika izveidoti jauni dabas liegumi vairāku desmitu tūkstošu ha platībā, taču mežu īpašniekiem piešķirtās kompensācijas par platību izņemšanu no noražošanas bija netaisnīgas. Patlaban maksimālā kompensācija meža platībām ir 190 eiro par hektāru, bet patiesā mežaudžu vērtība var sasniegt pat 20 000 eiro par hektāru. Tāpat nozīmīgs bija Satversmes tiesas spriedums, ar kuru par neatbilstošu Satversmei noteica normu par samazinātu galvenās cirtes caurmēru, kuru iepriekš pieņēma valdībā, pamatojoties uz zinātnieku ieteikumiem. Lēmums negatīvi ietekmēja meža

īpašnieku iespēju savlaicīgi pieņemt lēmumu par meža ciršanu, lai izvairītos no vējgāzēm un mizgraužu postījumiem.

Iepriekšējos gados būtiska problēma bija mizgraužu postījumi, bet pagājušogad pieņemtie lēmumi par saimnieciskās darbības ierobežošanu vasarā vērtīgās egļu audzēs, kā arī atļauja vienlaikus nocirst audzes, kad kokos jau konstatēti mizgrauža bojājumi, snieguši pozitīvu rezultātu. Tāpat mizgraužu izplatību šogad būtiski ietekmēja laikapstākļi.

Pavasārī šogad arī pieņemts lēmums palielināt atbalstu likmes mežsaimniecības pasākumiem, kas nākotnē palielinās mežaudžu vērtību un ražību, kā arī CO2 piesaisti un uzlabos jaunaudžu kopšanu, neproduktīvo audžu nomaiņu, apmežošanu un sniegs atbalstu pret dabas katastrofām. Jaunās atbalsta likmes, iespējams, varētu piemērot jau atbalsta pasākumu nākamajā kārtā.

Šogad izaicinājums bija arī atmežošanas regula, kuras mērķis ir novērst atmežošanu pasaulē vietās, kur ieviestas palmu eļļas vai kaučuka koka plantācijas, bet regula galvenokārt ietekmējusi Eiropu, jo tās prasību ievērošanai ir liels birokrātiskais slogs. Par katru koka ciršanas gadījumu meža īpašniekam vai mežizstrādātājam, sākot no 2025. gada 1. janvāra, Eiropas komisijas datubāzē jāievada koksnes izcelsmes koordinātes. Tomēr Latvijā šī informācija jau tiek iegūta, pieprasot atļauju koku ciršanai, tāpēc birokrātijas mazināšanai būtu nepieciešams nodrošināt automatisku datu apmaiņu starp Eiropas Savienības un nacionālajām datubāzēm.

## Asociācijas viedoklis

### Kokrūpniecības nozarei šis ir izdzīvošanas gads



Latvijas Kokrūpniecības  
federācijas izpilddirektors  
**Artūrs Bukonts**

Kokrūpniecības nozarei šis ir izdzīvošanas, nevis attīstības gads. 2024. gada pirmajā pusgadā lielākos eksporta ienākumus ienesuši zāģmateriāli, bet mazāki ienākumi ir no kokskaidu plātņu, taras un mēbeļu eksporta. Līdzīgi kā citās nozarēs, arī kokrūpniecībā 2024. gada pirmā pusgada kopējie eksporta rādītāji bija negatīvi. Latvijas koksnes produktu eksporta vērtība sešos mēnešos sarukusi par 3,4% un veidoja 1,73 miljardus eiro.

Latvijas koksnes produktu patēriņš globālajos tirgos ir saistīts ar būvniecības sektora aktivitāti – tomēr arī tur prognozes nav pozitīvas, piemēram, pētniecības organizācija "Euroconstruct" prognozē, ka Eiropā 2024. gadā ekspluatācijā nodoto dzīvojamu ēku apjoms samazināsies par 8,5%, un turpmākajos gados kritums varētu turpināties.


Bērza produkcijas ražotājiem 2023. gadā bija ļoti labi peļņas rādītāji, bet skujkoku pārstrādes segmentā tie bija sliktāki. Ja

lielajām kokzāģētavām peļņas aprēķinā neieskaita dividendes, ko zāģētavas guvušas meitas uzņēmumos, kas nenodarbojas ar zāģēšanu, šķērssubsīdijas grupā, kā arī ienākumus no finanšu ieguldījumiem un citus ar zāģēšanas biznesu nesaistītus peļņas avotus, 2023. gads lielajām zāģētavām bija ļoti slikts, ko var salīdzināt pat ar 2008. gada krīzes situāciju. No 12 zāģētavām pozitīvus rezultātus no pamatdarbības uzrādīja tikai divas, bet ar zaudējumiem strādāja desmit un kopējā zaudējumu kopsumma pārsniedza 30 miljonus eiro.

Tomēr 2021. gadā un 2022. gadā bija rekordaugsti ienākumi, kas savlaicīgi investēti, tāpēc patlaban iespējams īstenot dažādus projektus, kā arī, tirgum atdzīvojoties, meža nozare būs spēcīgāka nekā iepriekš. Liela daļa no jaunajiem projektiem saistīti ar koksnes tālāko apstrādi.

Patlaban tirgos ir maz pozitīvu signālu, kā arī 2024. gada nogalē un 2025. gadā nozarei varētu pieaugt izaicinājumi Eiropas un ASV būvniecības sektoru stagnācijas dēļ. Tomēr starp Eiropā esošajiem ražotājiem varētu izlīdzināties konkurētspēja. Ja pērn zviedriem bija iespēja pat par 40% lētāk iepirkt zāģbaļķus no saviem meža īpašniekiem un Vācija varēja konkurētspēju balstīt uz lēto mizgraužu bojāto koksni, tad patlaban skujkoku zāģbaļķu cenas visā Eiropā ir diezgan līdzīgas. Ja visi tirgus dalībnieki izjūt problēmu līdzīgi, tad ātrāk gaidāms kāds loģisks risinājums, tāpēc, tiklīdz atgūsies būvniecības sektors, kokrūpniecība turpinās attīstīties.

## Kokapstrāde un pārstrāde, papīra ražošana



### Šogad situācija kokrūpniecības nozarē ir līdzīga pagājušajam gadam

SIA "Pata"  
valdes loceklis  
Jānis Mierkalns

Šogad situācija kokrūpniecības nozarē līdzinās pagājušajam gadam. Eksporta tirgos joprojām ir zems pieprasījums pēc skuju koku izstrādājumiem, kurus tostarp izmanto ēku būvniecībai un mēbeļu ražošanai. Nozarē arī joprojām jūtama Eiropas Centrālās bankas, ASV Federālās rezervju sistēmas un Japānas Centrālās bankas īstenotā politika ekonomikas bremsēšanai un inflācijas mazināšanai. Lai arī pakāpeniski tiek mazinātas procentu likmes, kas lēnām palielina patērētājiem pieejamos resursus un naudu tirgū attīstības projektiem, patlaban būtiskas izmaiņas

nav jūtamas. Reāls pieprasījuma pieaugums prognozējams tikai šā gada beigās vai nākamā gada pirmajā pusē.

Tāpat pēdējos divos gados valstiski varēja sakārtot jautājumus, kas veicina nozares uzņēmumu konkurētspēju ārvalstu tirgos. Tostarp par lētākas elektroenerģijas iegūšanu, atslēdzoties no AS "Sadales tīkls" un pieslēdzoties AS "Augstspriegumu tīkls" elektroenerģijas pārvadei, kā arī kvalificēta darba spēka pieejamību un kapitāla pieejamību.

## Nozares TOP 25 uzņēmumi

| N. p. k.       | Nosaukums  | Darbības joma             | 2023. gada apgroz. tūkst. EUR | Apgrozījuma izmaiņas, pret 2022. g., % | Rentabilitāte, % | Darbinieku skaits |
|----------------|--|---------------------------|-------------------------------|--|------------------|-------------------|
| 1              | LATVIJAS FINIERIS, AS                            | Kokapstrāde               | 404 821                       | 15,25%                                 | 11 ■             | 1455              |
| 2 <sup>1</sup> | KRONOSPAN Rīga, SIA                              | Kokapstrāde               | 238 848                       | -20,59%                                | -2 ■             | 269               |
| 3              | STORA ENSO LATVIJA, AS                           | Kokapstrāde               | 107 668                       | -17,34%                                | 11 ■             | 222               |
| 4              | KRONUS, SIA                                      | Kokapstrāde               | 92 892                        | -25,53%                                | 0 ■              | 565               |
| 5              | AKZ, SIA   | Kokapstrāde               | 81 397                        | -19,61%                                | 6 ■              | 253               |
| 6              | BSW LATVIA, SIA                                  | Kokapstrāde               | 81 193                        | 04,03 reizes                           | 4 ■              | 185               |
| 7              | OŠUKALNS, SIA                                    | Kokapstrāde               | 76 146                        | -9,07%                                 | 2 ■              | 358               |
| 8              | Bitus Latvia, SIA                                | Kokapstrāde               | 72 658                        | -23,56%                                | -3 ■             | 455               |
| 9              | Vika Wood, SIA                                   | Kokapstrāde               | 71 908                        | -31,89%                                | -4 ■             | 137               |
| 10             | Rettenmeier Baltic Timber, SIA                   | Kokapstrāde               | 66 484                        | -26,54%                                | -5 ■             | 236               |
| 11             | Gaujas Koks, SIA                                 | Kokapstrāde               | 64 217                        | -49,80%                                | 0 ■              | 425               |
| 12             | KUREKSS, SIA                                     | Kokapstrāde               | 62 659                        | -29,93%                                | -1 ■             | 159               |
| 13             | VEREMS, Rēzeknes speciālās ekonomiskās zonas SIA | Kokapstrāde               | 55 456                        | 11,28%                                 | 12 ■             | 361               |
| 14             | ACA Timber, SIA                                  | Kokmateriālu tirdzniecība | 45 786                        | -49,76%                                | 1 ■              | 7                 |
| 15             | IBIZA, SIA                                       | Kokmateriālu tirdzniecība | 43 853                        | -42,98%                                | 0 ■              | 40                |
| 16             | SVEASKOG BALTFOR, SIA                            | Kokmateriālu tirdzniecība | 39 568                        | -16,92%                                | 2 ■              | 48                |
| 17             | Troja, SIA                                       | Kokapstrāde               | 35 005                        | 11,99%                                 | 1 ■              | 174               |
| 18             | TIMBEREX GROUP, SIA                              | Kokapstrāde               | 33 291                        | -13,95%                                | 0 ■              | 49                |
| 19             | Baltic Block, SIA                                | Kokapstrāde               | 31 739                        | -28,26%                                | -3 ■             | 117               |
| 20             | AmberBirch, SIA                                  | Kokapstrāde               | 26 626                        | 10,94%                                 | 17 ■             | 85                |
| 21             | Varpa, SIA                                       | Kokapstrāde               | 26 345                        | -17,77%                                | 15 ■             | 67                |
| 22             | KOKPĀRSTRĀDE 98, SIA                             | Kokapstrāde               | 24 832                        | -22,08%                                | 1 ■              | 266               |
| 23             | ERTE Grupa, SIA                                  | Kokapstrāde               | 24 669                        | -21,87%                                | -10 ■            | 156               |
| 24             | LASKANA, SIA LSEZ                                | Kokmateriālu tirdzniecība | 21 581                        | -4,51%                                 | 1 ■              | 88                |
| 25             | BWT Timber, SIA                                  | Kokapstrāde               | 20 782                        | -16,29%                                | 8 ■              | 43                |

Avots: Firmas.lv, licencēti UR dati

## Mēbeļu ražošana



### Izmaiņas mēbeļu nozarē drīzumā nav gaidāmas

SIA "Marks M" īpašnieks,  
asociācijas "Latvijas  
mēbeles" prezidents  
**Juris Griķis**

Pēdējais trīs gadu periods būtiski mainīja mēbeļu nozari. Covid-19 pandēmija mājas mēbeļu ražotājiem ļāva izpārdot noliktavu atlikumus un ražošanas jaudas aizpildīt pusgadu uz priekšu. Savukārt karš Ukrainā radīja haosu materiālu piegādes ķēdēs. Ozola zāģmateriāliem cenas pieauga pat divas reizes, un sankciju rezultātā uzņēmumi bija spiesti pārskatīt piegādātājus un celt cenas. Ar kara sākumu sāka stagnēt Eiropas tirgi, kā arī nozari ietekmēja inflācija un EURIBOR

likmes kāpums. Dažādās Eiropas valstīs pasūtījumu apjomi kritās līdz pat 40%. Liela daļa Latvijas mēbeļnieku veiksmīgi izdzīvoja šo pārmaiņu periodu un ar cerībām skatījās uz 2024. gada pirmo pusi, kuru tirgus analītiķi prognozēja kā atlabšanas periodu, tomēr īpašas izmaiņas nebija novērojamas. Novērojamas nelielas zīmes, kas liecina par potenciālu tirgus atlabšanu gada otrajā pusē, bet kopumā īpašas izmaiņas nav gaidāmas.

## Nozares TOP 25 uzņēmumi

| N. p. k.        | Nosaukums                 | Darbības joma                     | 2023. gada apgroz. tūkst. EUR | Apgrozījuma izmaiņas, pret 2022. g., % | Rentabilitāte, % | Darbinieku skaits |
|-----------------|---------------------------|-----------------------------------|-------------------------------|--|------------------|-------------------|
| 1               | AVOTI, SIA                | Mēbeļu ražošana, mēbeļu sagataves | 63 097                        | -16,58%                                | 4 ■              | 353               |
| 2               | KVIST, SIA                | Mēbeļu ražošana, mēbeļu sagataves | 39 462                        | -24,87%                                | -3 ■             | 580               |
| 3               | Daiļrade Koks, SIA        | Mēbeļu ražošana, mēbeļu sagataves | 25 362                        | -13,05%                                | -3 ■             | 480               |
| 4               | AM FURNITŪRA, SIA         | Mēbeļu furnitūra                  | 20 400                        | 2,79%                                  | 4 ■              | 142               |
| 5               | Attēls R, SIA             | Mēbeļu ražošana, mēbeļu sagataves | 13 570                        | -9,47%                                 | 5 ■              | 125               |
| 6 <sup>1</sup>  | EKJU, SIA                 | Mēbeļu ražošana, mēbeļu sagataves | 11 785                        | -46,95%                                | -4 ■             | 141               |
| 7               | BOLDERĀJA SERVISS, SIA    | Mēbeļu ražošana, mēbeļu sagataves | 9 793                         | -12,44%                                | 5 ■              | 115               |
| 8               | DIŽOZOLS PLUS, SIA        | Mēbeļu ražošana, mēbeļu sagataves | 9 060                         | -15,25%                                | 4 ■              | 152               |
| 9               | DECORIGA, SIA             | Mēbeļu furnitūra                  | 8 842                         | 3,24%                                  | 17 ■             | 26                |
| 10              | LUWO, SIA                 | Mēbeļu ražošana, mēbeļu sagataves | 7 660                         | 2,47%                                  | 6 ■              | 118               |
| 11 <sup>1</sup> | Amata, SIA                | Mēbeļu ražošana, mēbeļu sagataves | 7 291                         | -43,24%                                | 34 ■             | 54                |
| 12              | Elīza-K, AS               | Mēbeļu ražošana, mēbeļu sagataves | 7 265                         | -24,57%                                | 1 ■              | 103               |
| 13              | SC Koks, SIA              | Mēbeļu ražošana, mēbeļu sagataves | 6 353                         | -6,19%                                 | 6 ■              | 131               |
| 14              | RĪGAS KRĒSLU FABRIKA, SIA | Mēbeļu ražošana, mēbeļu sagataves | 6 306                         | 17,03%                                 | 7 ■              | 76                |
| 15              | KATES PLATES, SIA         | Mēbeļu ražošana, mēbeļu sagataves | 5 686                         | -25,17%                                | 1 ■              | 16                |
| 16              | RIPO fabrika, SIA         | Mēbeļu ražošana, mēbeļu sagataves | 5 516                         | -9,46%                                 | 4 ■              | 71                |
| 17              | TENTE, SIA                | Mēbeļu furnitūra                  | 4 905                         | 17,23%                                 | 0 ■              | 10                |
| 18              | LĀMA, SIA                 | Mēbeļu ražošana, mēbeļu sagataves | 4 881                         | -13,87%                                | -5 ■             | 69                |
| 19              | AB Galdnieks, SIA         | Mēbeļu ražošana, mēbeļu sagataves | 3 217                         | 86,00%                                 | 8 ■              | 30                |
| 20              | AGANT, SIA                | Mēbeļu furnitūra                  | 3 083                         | -0,55%                                 | 11 ■             | 13                |
| 21              | RAUKO, SIA                | Mēbeļu ražošana, mēbeļu sagataves | 2 923                         | -29,27%                                | -13 ■            | 52                |
| 22              | ĒDELVEISS EG, SIA         | Mēbeļu ražošana, mēbeļu sagataves | 2 437                         | -17,67%                                | 8 ■              | 36                |
| 23              | SENCIS, SIA               | Mēbeļu ražošana, mēbeļu sagataves | 2 269                         | -2,11%                                 | 2 ■              | 50                |
| 24              | MK Dizains, SIA           | Mēbeļu ražošana, mēbeļu sagataves | 2 241                         | 45,55%                                 | 4 ■              | 32                |
| 25              | SPALS, SIA                | Mēbeļu ražošana, mēbeļu sagataves | 2 163                         | 31,05%                                 | 5 ■              | 31                |

<sup>1</sup> Atšķirīgs pārskata periods no 01.10.2022. līdz 30.09.2023.  
Avots: Firmas.lv, licencēti UR dati

## Mežsaimniecība un mežizstrāde



### Izaicinājumus rada konkurētspēja vāja tirgus apstākļos

AS "Latvijas valsts meži"  
valdes priekšsēdētājs  
**Pēteris Putniņš**

Meža nozares lielākais izaicinājums šogad bija meža nozares konkurētspēja vājos tirgus un koksnes realizācijas apstākļos. Ir samazinājušies pasūtījumi publiskajā sektorā, un krītas būvniecības apjomi. Rezultātā koksnes pircēji vēlas par zemāku cenu iegādāties koksnes produktus, kas nav pievilcīgi meža īpašniekiem, samazinoties koksnes piedāvājumam tirgū un radot spiedienu uz koksnes cenu. Tas vājina Latvijas ražotāju konkurētspēju. Šogad arī nācās pārplānot darbus jau pirmajos gada mēnešos, jo mežsaimniecībai labvēlīgi laika apstākļi

beidzās jau februāra vidū. Mežizstrādes un pārvaldījumu pakalpojumu sniedzēju pieejamība šogad bijusi pietiekama, bet saglabājās riski – palielinoties koksnes produktu pieprasījumam, var izveidoties deficīts. Tirgū turpinās augsta nenoteiktība, svārstoties apaļo kokmateriālu cenām un samazinoties privāto mežu īpašnieku mežizstrādes apjomiem. Tāpat ekonomiskās aktivitātes samazināšanās nozīmīgākajos koksnes tirgos Eiropā, ietekmēja Latvijas koksnes produktu eksportu.

## Nozares TOP 25 uzņēmumi

| N. p. k.        | Nosaukums                     | Darbības joma  | 2023. gada apgroz. tūkst. EUR | Apgrozījuma izmaiņas, pret 2022. g., % | Rentabilitāte, % | Darbinieku skaits |
|-----------------|-------------------------------|----------------|-------------------------------|--|------------------|-------------------|
| 1               | Latvijas valsts meži, AS      | Mežsaimniecība | 626 019                       | 10,48%                                 | 35 ■             | 1480              |
| 2               | PATA, SIA                     | Mežizstrāde    | 234 801                       | -29,71%                                | 1 ■              | 313               |
| 3               | BILLERUD Latvia, SIA          | Mežizstrāde    | 78 410                        | -5,32%                                 | -1 ■             | 64                |
| 4               | Stiga RM, SIA                 | Mežizstrāde    | 76 554                        | 10,69%                                 | 25 ■             | 350               |
| 5               | PATA Saldus, AS               | Mežizstrāde    | 66 841                        | -29,69%                                | -8 ■             | 178               |
| 6               | Metsa Forest Latvia, SIA      | Mežizstrāde    | 58 430                        | 15,33%                                 | 3 ■              | 35                |
| 7               | Stiga RM Distribution, SIA    | Mežizstrāde    | 50 601                        | 22,49%                                 | 3 ■              | 7                 |
| 8               | R GRUPA, SIA                  | Mežizstrāde    | 46 917                        | -24,89%                                | -2 ■             | 197               |
| 9               | LASKANA-MEŽS, SIA             | Mežizstrāde    | 31 714                        | -17,16%                                | 1 ■              | 54                |
| 10              | KRAUZERS, SIA                 | Mežizstrāde    | 30 049                        | -10,08%                                | 0 ■              | 213               |
| 11              | Niedrāji MR, SIA              | Mežizstrāde    | 27 399                        | 0,35%                                  | 10 ■             | 207               |
| 12              | JUBERGS, SIA                  | Mežizstrāde    | 22 039                        | -17,22%                                | 0 ■              | 62                |
| 13              | Rīgas meži, SIA               | Mežsaimniecība | 21 947                        | 2,81%                                  | 9 ■              | 398               |
| 14              | PATA Strenči, AS              | Mežizstrāde    | 21 423                        | -20,34%                                | 5 ■              | 88                |
| 15              | PRIEDES AG, SIA               | Mežizstrāde    | 21 224                        | -11,72%                                | 3 ■              | 49                |
| 16              | RAIRU, SIA                    | Mežizstrāde    | 19 291                        | -5,72%                                 | 11 ■             | 119               |
| 17              | TELLUSS, SIA                  | Mežizstrāde    | 19 156                        | -19,23%                                | 2 ■              | 37                |
| 18              | VECVAGARI M, SIA              | Mežizstrāde    | 18 420                        | 10,91%                                 | 8 ■              | 203               |
| 19              | Meža birojs, SIA              | Mežizstrāde    | 16 514                        | -27,51%                                | -3 ■             | 18                |
| 20              | PATA JĒKABPILS, SIA           | Mežizstrāde    | 16 452                        | -55,64%                                | -49 ■            | 62                |
| 21              | Stiga RM Transports, SIA      | Mežizstrāde    | 15 746                        | 12,99%                                 | 6 ■              | 135               |
| 22              | Koku cenas, SIA               | Mežizstrāde    | 14 461                        | 105,72%                                | 1 ■              | 5                 |
| 23              | Grantiņi Mežs, SIA            | Mežizstrāde    | 13 519                        | -20,72%                                | 2 ■              | 12                |
| 24 <sup>1</sup> | Ingka Investments Latvia, SIA | Mežsaimniecība | 11 644                        | 22,92%                                 | 50 ■             | 2                 |
| 25              | LIVO mežs, SIA                | Mežsaimniecība | 10 477                        | 55,53%                                 | 4 ■              | 7                 |

<sup>1</sup> Atšķirīgs pārskata periods no 01.09.2022. līdz 31.08.2023.  
Avots: Firmas.lv, licencēti UR dati




# INKOLUKSS




**Atmežošana jeb meža  
zemes transformācija**




**Visa veida darījumi  
ar meža īpašumiem**



**Pērkam aizaugušas  
lauksaimniecības zemes  
un lauku viensētas**



**TĀLR. 26 157 008  
INFO@INKOLUKSS.LV  
WWW.INKOLUKSS.LV**





**SIA "Latvijasmernieks.lv"**  
ir dibināta 2005. gadā un ir  
vadošais uzņēmums zemes  
kadastrālajā uzmērīšanā.

Uzņēmums piedāvā zemes ierīcības,  
topogrāfiskās uzmērīšanas un projektēšanas  
pakalpojumus, kā arī inženierģeodēziskos,  
ģeoloģiskos darbus un aerofotogrametriju.  
Mūsu misija ir sniegt augsti kvalitatīvus  
visu veidu mērniecības pakalpojumus  
iedzīvotājiem, pašvaldībām, valsts  
institūcijām, kā arī juridiskām personām,  
nodrošinot pakalpojuma pieejamību visā  
Latvijas teritorijā par cenām, kas vienlaikus  
ir ekonomiski pamatotas un atbilstošas  
iedzīvotāju maksātspējai.



**LATVIJASMERNIEKS.LV**

Rīga, E.Smilģa 2a, LV 1048, tālr. **29 458 029**

E-pasts: [info@latvijasmernieks.lv](mailto:info@latvijasmernieks.lv), [www.latvijasmernieks.lv](http://www.latvijasmernieks.lv)




**Kokmateriālu tirdzniecība**  
**Zāģmateriāli**  
**Galdniecības dēļi**  
**Apalkoku iepirkšana**



**GM  
Ozols**

Rāmuļu iela 8, Rīga  
+371 26 404 497  
[gmozols11@gmail.com](mailto:gmozols11@gmail.com)  
[www.gmozols.lv](http://www.gmozols.lv)



# Mežizstrādes uzņēmums DIMANTA STRAUTIŅŠ

Strauta iela 6, Skaistkalne,  
Skaistkalnes p., Bauskas n., LV-3924  
Tālrunis: 26 42 62 37  
E-pasts: g.barens@inbox.lv  
www.dimantastrautins.lv

Mežu un cirsmu pirkšana  
Cirsmu un meža novērtēšana  
Cirsmu skiču sagatavošana  
Cirsmu stigošana un dastošana  
Cirsmu izstrāde  
Cirsmu pievešana  
Apauguma novākšana



+371 26 334 455  
+371 28 677 780  
info@dabaskoks.lv  
www.dabaskoks.lv



Lauksaimniecības platību  
attīrīšana no kokaugiem



Kurināmās šķeldas  
ražošana



Ekskavatora ar  
kniebējgalvu pakalpojumi



Mežizvedēja pakalpojumi



Mežizstrādes pakalpojumi



Koku celmu frēzēšanas  
pakalpojumi



HERBICĪDI



FUNGICĪDI



INSEKTICĪDI



AUGŠANAS  
REGULATORI



Mēs esam uzņēmums, kas nodrošina uzticamus un novatoriskus risinājumus kultūraugu aizsardzībā un augu apgādē ar barības vielām, piedāvājot profesionālu atbalstu un ekspertu padomus. Izstrādājot un īstenojot vislabākos risinājumus saviem klientiem, tiecamies pēc iespējas efektīvāk izmantot zināšanas un tehnoloģijas, kas ir attīstītas valstīs, kurās darbojamies.

Tālr. 29 165 205 | [www.innigo.lv](http://www.innigo.lv)



# Nekustamais īpašums

- Apsaimniekošana
- Darījumi ar nekustamo īpašumu, noliktavu pakalpojumi

## +/- Panākumi un neveiksmes

### Darījumu skaits jauno projektu tirgū pirmajā pusgadā par 7,1% augstāks

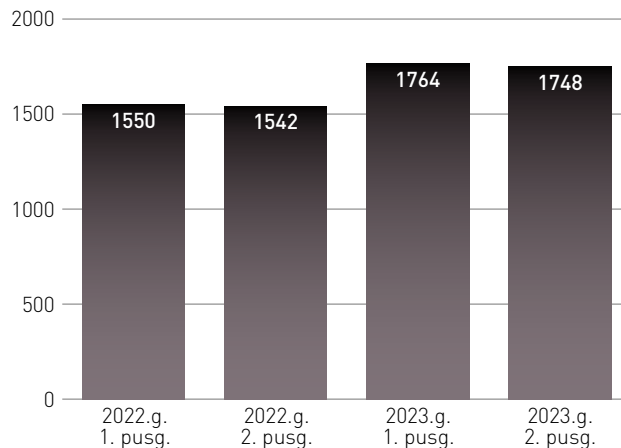
Salīdzinot ar 2023. gadu, jauno projektu tirgū Rīgā 2024. gada pirmajā pusgadā bija par 7,1% augstāks nekā pagājušā gada pirmajā pusgadā. Šī gada pirmajā pusgadā Rīgā veikts 881 darījums ar dzīvokļiem jaunajos projektos, tostarp 709 darījumi mikrorajonos un 172 darījumi centrā.

### Lietuvas "Lords LB" apturējis būvdarbus "Preses nama" biznesa kvartālā

Lietuvas ieguldījumu pārvaldnieks "Lords LB Asset Management" apturējis "Preses nama" biznesa kvartāla būvniecību Rīgā, kura pirmajā kārtā plānoja investēt 114 miljonus eiro. "Pēc ģenerāluznēmēja maiņas būvniecības vidū cena pieauga, tāpēc [projekta attīstītājam] bija jāpielāgo projekta finansēšanas shēma. Projekta izstrādes ātrums ir palēninājies. Ir jābūt skaidrībai par finansējuma avotiem," "Verslo žinios" informēja nekustamo īpašumu pakalpojumu kompānijā "Colliers Baltics".

## Tendence

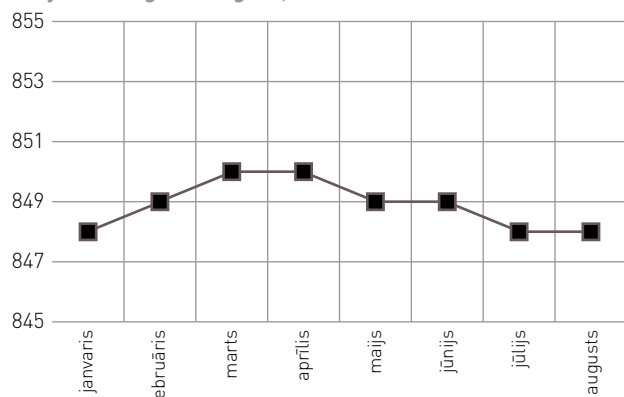
### Dzīvokļu vidējās cenas jaunajos projektos Rīgas apkārtnes novados (EUR par kvadrātmetru)



Dati: Arco Real Estate

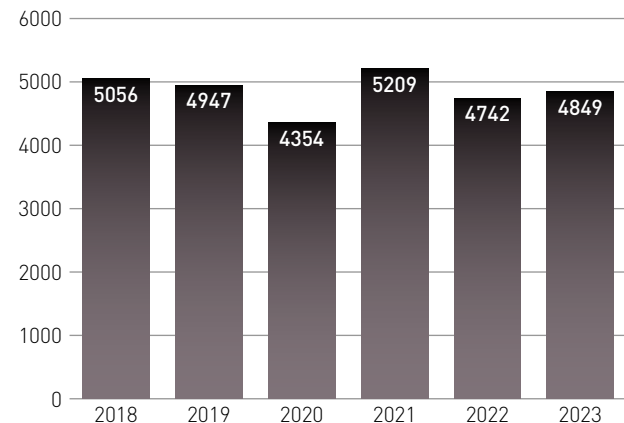
## Nozares fakti

### Sērījveida dzīvokļu viena kvadrātmetra vidējā cena Rīgā 2024. gadā, EUR



Dati: Arco Real Estate

### Darījumu skaits ar sērījveida dzīvokļiem Rīgā



Dati: Arco Real Estate

## Izaicinājumi un atbalsts

### Sporta pils teritorijā plāno investēt 100 miljonus eiro

Nekustamā īpašuma attīstītājs "Estera Development" Sporta pils teritorijas attīstībā Rīgā plāno investēt 100 miljonus eiro, uzbūvējot dzīvojamo kvartālu "Tērbatas dārzs" ar kopumā 800 vidējā tirgus segmenta dzīvokļiem, kas izvietoti sešās septiņu stāvu daudzdzīvokļu mājās. Patlaban attīstītājs izsludinājis būvniecības konkursu jaunā dzīvojamā kvartāla "Tērbatas dārzs" pirmajai mājai. "Estera Development" uzdevums būs attīstīt jaunu pilsētas kvartālu, vienlīdz respektējot vēsturi, jo bijušais Sporta pils kvartāls ir viena no pēdējām lielajām un brīvajām teritorijām, kuras ir atļauts attīstīt UNESCO uzraudzītajā Rīgas vēsturiskajā centrā.

### Ar mājokļiem pirmajā pusgadā veikti darījumi par 537,5 miljoniem eiro

Latvijā mājokļu tirgū šogad pirmajā pusgadā nebija būtiskas izmaiņas salīdzinājumā ar pagājušā gada attiecīgo periodu – darījumu kopējā summa bija 537,5 miljoni eiro, bet darījumu kopējais skaits pārsniedza 10 600. 2024. gada pirmajā pusgadā Latvijā noslēgti vairāk nekā 9000 darījumu ar dzīvokļiem. No tiem gandrīz puse bija darījumi ar īpašumiem Rīgā, 12% Kurzemē un Pierīgā, 11% Latgalē, 10% Zemgalē un 6% Vidzemē. Vairāk nekā 70% darījumu bija ar mājokļiem ēkās, kas celtas no 1959. līdz 1999. gadam, kamēr 13% bija darījumi jaunajos projektos.

### Kreditēšana šogad saglabāsies gausa

Kreditēšana šogad Latvijā, visticamāk, saglabāsies gausa, teikts Latvijas Bankas jaunākajā "Finanšu stabilitātes pārskatā". Tostarp lejupeņveidīga komercīpašumu tirgū ar lielu varbūtību var ietekmēt kreditēšanas aktivitāti kapitālietilpīgajā operāciju ar nekustamajiem īpašumiem nozarē, kas veido nozīmīgāko daļu no uzņēmumu kredītportfeļa. Pagaidām tā turpina veicināt nefinanšu sektora ilgtermiņa kredītu atlikuma pieaugumu, taču nekustamo īpašumu nozares kreditēšanai ir zināma inerce, jo dinamiku lielā mērā nosaka finansējums lielajiem projektiem, kuru īstenošana parasti prasa daudz laika, un daļa no kredītiem tiek izsniegta pa daļām.

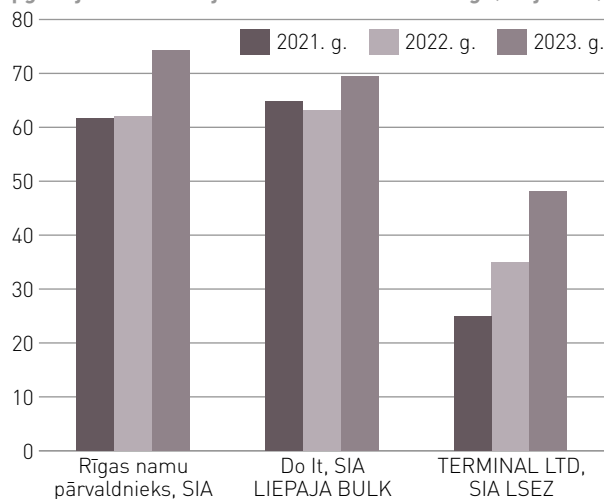
## Rādītāju dinamika

Uzņēmumi, kuru apgrozījums ir virs 145 000 EUR

|                           | 2021  | 2022  | 2023         |
|---------------------------|-------|-------|--------------|
| Apkopoto uzņēmumu skaits  | 1945  | 2092  | <b>2050</b>  |
| Darbinieku skaits, tūkst. | 27    | 29    | <b>29</b>    |
| Apgrozījums, milj. EUR    | 2082  | 2489  | <b>2423</b>  |
| Rentabilitāte, %          | 24    | 17    | <b>16</b>    |
| Peļņa, milj. EUR          | 498   | 419   | <b>389</b>   |
| Apgrozījuma izmaiņas, %   | 12,43 | 19,56 | <b>-2,66</b> |

## Apgrozījums industrijas līderiem

Apgrozījums industrijas līderiem 2021.–2023. g. (milj. EUR)



Avots: Firmas.lv

## Virsnovazares skaitļos

|  | Uzņēmumu skaits |                       |              | Apgrozījums, peļņa EUR   |            |            |            |                |               | Darbinieki, skaits kopā | Nodokļi (VID dati) |                                 |
|--|-----------------|-----------------------|--------------|--------------------------|------------|------------|------------|----------------|---------------|-------------------------|--------------------|---------------------------------|
|  | Kopā            | Pieaudzis apgrozījums | Jauni atlasē | Neto apgrozījums, tūkst. | 23/22      | 22/21      | 21/20      | Peļņa, tūkst.  | Rentabilitāte |                         | Kopā, milj.        | VSAOI uz darbinieku, tūkst. EUR |
| <b>Nekustamais īpašums</b>                           | <b>2050</b>     | <b>68</b>             | <b>15</b>    | <b>2 422 643</b>         | <b>-3%</b> | <b>16%</b> | <b>11%</b> | <b>388 774</b> | <b>16%</b>    | <b>28 621</b>           | <b>486</b>         | <b>4,07</b>                     |
| Apsaimniekošana                                      | 444             | 73                    | 8            | 563 811                  | 7%         | 14%        | 7%         | 26 630         | 5%            | 15 773                  | 132                | 3,43                            |
| Darījumi ar nekustamo īpašumu, noliktavu pakalpojumi | 1606            | 67                    | 17           | 1 858 832                | -5%        | 17%        | 12%        | 362 144        | 19%           | 12 848                  | 354                | 4,85                            |

## TOP 10

| N. p. k.       | Nosaukums                           | Darbības joma         | 2023. g. neto apgrozījums, tūkst. EUR | Apgrozījuma izmaiņas, pret 2022. g., % | Rentabilitāte, %                         | Darbinieku skaits |
|----------------|-------------------------------------|-----------------------|---------------------------------------|--|--|-------------------|
| 1              | Rīgas namu pārvaldnieks, SIA        | Namu apsaimniekošana  | 74 217                                | 19,76%                                 | 7 <span style="color: green;">■</span>   | 1982              |
| 2 <sup>1</sup> | Do It, SIA                          | Noliktavu pakalpojumi | 69 413                                | 9,81%                                  | 10 <span style="color: green;">■</span>  | 173               |
| 3              | LIEPAJA BULK TERMINAL LTD, SIA LSEZ | Noliktavu pakalpojumi | 48 175                                | 37,97%                                 | 5 <span style="color: orange;">■</span>  | 306               |
| 4              | Valsts nekustamie īpašumi, VAS      | Nekustamais īpašums   | 46 015                                | -0,58%                                 | 4 <span style="color: orange;">■</span>  | 411               |
| 5              | Plesko Real Estate, SIA             | Nekustamais īpašums   | 40 268                                | -2,56%                                 | 69 <span style="color: green;">■</span>  | 0                 |
| 6              | Bonava Latvija, SIA                 | Nekustamais īpašums   | 33 058                                | -6,48%                                 | 6 <span style="color: green;">■</span>   | 173               |
| 7              | Rīgas nami, SIA                     | Namu apsaimniekošana  | 27 976                                | 58,44%                                 | 0 <span style="color: orange;">■</span>  | 576               |
| 8              | DELTA PROPERTY, SIA                 | Nekustamais īpašums   | 23 271                                | 18,09%                                 | 102 <span style="color: green;">■</span> | 0                 |
| 9              | M257, SIA                           | Nekustamais īpašums   | 22 973                                | 7,35%                                  | 76 <span style="color: green;">■</span>  | 0                 |
| 10             | HAGBERG, SIA                        | Uzkopšanas serviss    | 18 973                                | 36,23%                                 | 11 <span style="color: green;">■</span>  | 955               |

<sup>1</sup> Atšķirīgs pārskata periods no 01.03.2023. līdz 29.02.2024.  
Avots: Firmas.lv, licencēti UR dati

## Asociācijas viedoklis

### Gandrīz pilnībā apstājies komercīpašumu investīciju tirgus



Nekustamo īpašumu attīstītāju alianses vadītājs  
**Ints Dālderis**

Pēc "Colliers Baltic" datiem pēdējos piecos gados uzbūvēti 177 000 kvadrātmetru jaunu iznomājamo biroja platību, šobrīd notiek šo telpu aizpildīšanas process. Jaunu biroju projektu uzsākšanas aktivitāti vairāk ietekmē nevis augstais EURIBOR, bet pirms dažiem gadiem strauji pieaugušās būvniecības izmaksas (apmēram par 30–40%), kurām līdzī nav sekojis tikpat straujš biroju nomas maksas pieaugums (apmēram par 10%). Lielāka ietekme tieši būtu novērojama nespējai pēc tam pārdot šīs jaunuzbūvētās biroju ēkas, jo pie pašreizējā EURIBOR ir gandrīz pilnībā apstājies komercīpašumu investīciju tirgus, darījumi ar A klases biroju ēkām nav notikuši jau divus gadus.

Pašlaik būvniecībā ir vēl 64 000 kvadrātmetru, ieskaitot "Preses namu", un vēl ap 58 000 kvadrātmetru varētu uzbūvēties, ja uzlabojas tirgus situācija vai parādās enkurnomnieks.

Šobrīd ļoti svarīgi ir atrisināt jautājumus, kas saistīti būvju kadastrālās vērtības noteikšanas metodikas izmaiņām un tām sekojošajai ietekmei uz nekustamā īpašuma nodokļa politiku Rīgā. Nedrīkstētu pieļaut, ka nekustamā īpašuma nodokļa slogs komercīpašumu segmentā pieaug. Mājokļu segmentā, kurā mēs vairākkārtīgi atpaliēkam no mūsu kaimiņvalstīm, būtu svarīgi rast iespēju noteikt patiesiem izdevumiem atbilstošu samērīgu Zemesgrāmatas reģistrācijas nodevu un piemērot samazinātu 12% pievienotās vērtības nodokļa likmi jauniem, energoefektīviem mājokļiem, kurus iegādājas jaunās ģimenes. Vairākas Eiropas Savienības valstīs pievienotās vērtības nodokļa samazinātā likme energoefektīviem mājokļiem jauno dzīvojamo telpu segmentā ir darbojusies kā būtisks nekustamā īpašuma nozares multiplikators.

Tāpat aicinām Latvijas Banku kā banku regulatoru elastīgāk piemērot prasības banku kapitāla pietiekamībai, ja bankas aktīvi kredītē energoefektīvus nekustamā īpašuma projektus. Lai gan bankas ir ieinteresētas "zaļā" portfeļa audzēšanā un energoefektīvu projektu kredīvēšanā, Nekustamo īpašumu attīstītāju alianses biedri vērs uzmanību uz apstākli, ka tieši pēdējā gada laikā, nekustamā īpašuma cenām jaunos un ilgtspējīgos projektos augot straujāk nekā iedzīvotāju pirktspējai, arvien vairāk banku aizdevumu tiek novirzīts padomju laikā būvētu mājokļu kredīvēšanai otrreizējā tirgū.

## Asociācijas viedoklis

### Nekustamo īpašumu darījumos ēnu ekonomika ir ap 150 miljoniem eiro



Latvijas Nekustamo īpašumu darījumu asociācijas (LANĪDA) valdes priekšsēdētājs  
**Aigars Šmits**

Kapitāla pieauguma nodokļa 20% likme, zemesgrāmatas reģistrācijas valsts nodeva, kas noteikta procentos no darījuma summas, pēdējā gada laikā ekonomikas sabremzēšanās ir galvenie iemesli, kāpēc nekustamo īpašumu segmentā pastāv ēnu ekonomika, un neuzrādītais darījumu apjoms 2023. gadā tiek lēsts 150 miljonu eiro apmērā.

LANĪDA sadarbībā ar Cenu bankas (cenubanka.lv) analītiķiem veica aprēķinus, kuri rāda – laikā no 2018. līdz 2023. gadam vidēji 33% darījumu gadā Rīgas pilsētā notikuši par neatbilstošām (neticamām jeb mākslīgi samazinātām) cenām ar vidējo neuzrādīto darījuma summas daļu 26%.

Ja šos statistikas datus ekstrapolētu uz visu tirgu, kura gada apgrozījums ir ap 2,3 miljardiem eiro, tad pelēkā zona vai neuzrādītais darījumu apjoms ir vairāk nekā 150 miljoni eiro. Tas var radīt nodokļu zaudējumus vismaz 32 miljonus eiro gadā tikai no

nesaņemtās valsts nodevas (1,5% no darījuma summas reģistrācijai zemesgrāmatā apmēram divu miljonu eiro apmērā) un kapitāla pieauguma nodokļa (20% no darījuma summas – apmēram 30 miljoni eiro gadā).

Jāņem vērā, ka no "pelēkās" naudas netiek maksāti nekādi citi (darbaspēka, dividenžu) nodokļi, kas vēl palielinātu neiekasētos nodokļu ieņēmumus valsts budžetā. Tādējādi kopējais neiekasēto nodokļu apjoms var būt 100 miljoni eiro gadā un vairāk.

Patlaban ir laiks padomāt par to, kas ir paveikts un kāds ir rezultāts, un ko vajadzētu darīt ēnu mazināšanai darījumos ar nekustamo īpašumu. Iespējams, ka līdz ar ekonomikas pavājināšanos iedzīvotāji priekšroku dod izdzīvošanas faktoram un dodas atpakaļ uz ēnu ekonomikas daļu.

Ēnu ekonomikas apkarošana un kredīvēšanas veicināšana nedarbosies, ja reģionos būs tik augsts ēnas apmērs, turklāt bankas finansējumu piešķir nevis no konkrētā nekustamā īpašuma darījuma cenas, bet gan no īpašuma tirgus vērtības, bet, ja tiek mākslīgi samazināta īpašuma darījuma cena, tad vērtētāji arī noteiks zemāku tirgus vērtību un potenciālie pircēji saņems mazāku bankas aizdevumu sava iecerētā īpašuma iegādei.

Tāpat 20% kapitāla pieauguma nodokļa likme cilvēkiem šķiet negodīga, un tāpēc viņi meklē iespējas, kā šī nodokļa maksājamo summu samazināt, un tāpēc jau pērn LANĪDA sūtīja priekšlikumu par šīs likmes samazināšanu līdz 10%.

## Apsaimniekošana



### Apsaimniekošanas tirgus joprojām ir dinamisks

“Civinity mājas”  
valdes locekle  
Nora Birkena

Daudzdzīvokļu māju apsaimniekošanas tirgus joprojām ir dinamisks – ir novērojama aktīva klientu kustība, pārvaldnieki konkurē ar piedāvājumiem un ievieš jaunus pakalpojumus un pieejas, lai atbildētu klientu prasībām. Iedzīvotāji arī meklē efektīvākus un izdevīgākus risinājumus. Apsaimniekotāji konkurē, galvenokārt piedāvājot dažādas pakalpojumu paketes, un klienti šobrīd ļoti novērtē tos pārvaldniekus, kas spēj nodrošināt individuālu pieeju un pieejamību 24/7 režīmā.

Šobrīd tirgū darbojas daudz mazo apsaimniekotāju, kuriem bieži vien ir tikai dažas mājas. Daļa no tiem nav reģistrēti Pārvaldnieku reģistrā, taču tas viņiem nav šķērslis piedāvāt savus pakalpojumus, jo normatīvajos aktos noteiktais to neaizliedz. Ekonomikas ministrijas lēmums piešķirt piekļuvi mājas lietai arī neregistrētiem pārvaldniekiem vēl vairāk veicināja situāciju, kur māju pārvaldīšanu var veikt jebkurš, arī bez nepieciešamajiem sertifikātiem. Tas ir risks iedzīvotājiem, jo pārvaldniekam bez sertifikāta nav garantija, ka ir vajadzīgā kvalifikācija un pieredze.

## Nozares TOP 25 uzņēmumi

| N. p. k. | Nosaukums   | Darbības joma        | 2023. gada apgroz. tūkst. EUR | Apgrozījuma izmaiņas, pret 2022. g., % | Rentabilitāte, % | Darbinieku skaits |
|----------|---|----------------------|-------------------------------|--|------------------|-------------------|
| 1        | Rīgas namu pārvaldnieks, SIA                                | Namu apsaimniekošana | 74 217                        | 19,76%                                 | 7 ■              | 1982              |
| 2        | Rīgas nami, SIA   | Namu apsaimniekošana | 27 976                        | 58,44%                                 | 0 ■              | 576               |
| 3        | HAGBERG, SIA  | Uzkopšanas serviss   | 18 973                        | 36,23%                                 | 11 ■             | 955               |
| 4        | Zemkopības ministrijas nekustamie īpašumi, Valsts SIA       | Namu apsaimniekošana | 17 660                        | 46,10%                                 | 0 ■              | 147               |
| 5        | Ogres Namsaimnieks, SIA                                     | Namu apsaimniekošana | 14 715                        | 26,91%                                 | 2 ■              | 162               |
| 6        | LSREF3 Rīga Plaza, SIA                                      | Namu apsaimniekošana | 12 095                        | -4,20%                                 | 7 ■              | 2                 |
| 7        | Concord Service Group, SIA                                  | Uzkopšanas serviss   | 10 981                        | 13,23%                                 | 0 ■              | 713               |
| 8        | Caverion Latvija, SIA                                       | Namu apsaimniekošana | 10 596                        | 11,83%                                 | 2 ■              | 136               |
| 9        | APSA BŪVE, SIA  | Namu apsaimniekošana | 8 227                         | 34,88%                                 | 8 ■              | 13                |
| 10       | Ķekavas nami, SIA   | Namu apsaimniekošana | 8 216                         | 34,84%                                 | 3 ■              | 105               |
| 11       | Civinity Mājas, AS  | Namu apsaimniekošana | 7 625                         | 11,84%                                 | 0 ■              | 159               |
| 12       | Daugavpils dzīvokļu un komunālās saimniecības uzņēmums, SIA | Namu apsaimniekošana | 7 394                         | 12,63%                                 | 0 ■              | 449               |
| 13       | CHS, SIA  | Uzkopšanas serviss   | 7 214                         | 25,52%                                 | 4 ■              | 529               |
| 14       | PN Management, SIA  | Namu apsaimniekošana | 5 839                         | -75,18%                                | 4 ■              | 4                 |
| 15       | UNO Group, SIA  | Uzkopšanas serviss   | 5 562                         | 20,15%                                 | 10 ■             | 301               |
| 16       | Civinity Mājas Jūrmala, SIA                                 | Namu apsaimniekošana | 5 557                         | 9,80%                                  | 20 ■             | 129               |
| 17       | Jelgavas nekustamā īpašuma pārvalde, SIA                    | Namu apsaimniekošana | 5 398                         | 10,98%                                 | 4 ■              | 203               |
| 18       | Jelgavas novada KU, SIA                                     | Namu apsaimniekošana | 5 206                         | 1,74%                                  | -8 ■             | 134               |
| 19       | Mārupes komunālie pakalpojumi, SIA                          | Namu apsaimniekošana | 5 028                         | 29,19%                                 | 1 ■              | 40                |
| 20       | IMPEL SERVIKS, SIA  | Namu apsaimniekošana | 4 870                         | -5,37%                                 | 0 ■              | 403               |
| 21       | BCS, SIA  | Uzkopšanas serviss   | 4 741                         | 23,72%                                 | 10 ■             | 38                |
| 22       | TALSU NAMSAIMNIEKS, SIA                                     | Namu apsaimniekošana | 4 262                         | 14,98%                                 | 1 ■              | 121               |
| 23       | VALMIERAS NAMSAIMNIEKS, SIA                                 | Namu apsaimniekošana | 4 205                         | 35,36%                                 | 14 ■             | 110               |
| 24       | BALOŽU KOMUNĀLĀ SAIMNIECĪBA, SIA                            | Namu apsaimniekošana | 4 040                         | 28,74%                                 | 3 ■              | 56                |
| 25       | KULDĪGAS KOMUNĀLIE PAKALPOJUMI, SIA                         | Namu apsaimniekošana | 4 036                         | 10,83%                                 | 1 ■              | 158               |

Avots: Firmas.lv, licencēti UR dati

## Darījumi ar nekustamo īpašumu, noliktavu pakalpojumi



### Situācija nekustamo īpašumu tirgū Latvijā ir stabilizējusies

SIA "YIT Latvija"  
valdes loceklis  
Andris Božē

Situācija nekustamo īpašumu tirgū Latvijā ir stabilizējusies, un šobrīd ir vērojams neliels nekustamo īpašumu darījumu skaita un kredītešanas pieaugums, salīdzinot ar pagājušā gada beigām. Vienlaikus Latvija izjūt arī izaicinājumus, un tie galvenokārt ir saistīti ar joprojām augstajām EURIBOR procentu likmēm un stagnējošo valsts ekonomiku.

Aizvadīto gadu milzīgā inflācija un energoresursu cenu kāpums šobrīd atsaucas uz darījumiem, proti, cilvēki iegādājas jaunus īpašumus, kas ir energoefektīvi, mazākas

platības un kompaktāki, tā veidojot arī mazākus ikmēneša maksājumus.

Vēl viens šķērslis jebkuram attīstītājam ir apgrozāmie finanšu līdzekļi jebkura dzīvojamā fonda attīstībai. Proti, pašu attīstītāju rokās ir jābūt pietiekami lieliem un brīviem finanšu līdzekļiem, lai īstenotu būvniecību, turklāt vēl vairākos projektos vienlaicīgi. Latvijā projekts tiek nodots ekspluatācijā, sadalīts dzīvokļu īpašumos un tikai pēc tam attīstītāji var saņemt naudu, kas ir 85–90% no kopējās darījuma summas.

## Nozares TOP 25 uzņēmumi


| N. p. k.        | Nosaukums                            | Darbības joma         | 2023. gada apgroz. tūkst. EUR | Apgrozījuma izmaiņas, pret 2022. g., % | Rentabilitāte, %                         | Darbinieku skaits |
|-----------------|--------------------------------------|-----------------------|-------------------------------|--|--|-------------------|
| 1 <sup>1</sup>  | Do It, SIA                           | Noliktavu pakalpojumi | 69 413                        | 9,81%                                  | 10 <span style="color: green;">■</span>  | 173               |
| 2               | LIEPAJA BULK TERMINAL LTD, SIA LSEZ  | Noliktavu pakalpojumi | 48 175                        | 37,97%                                 | 5 <span style="color: orange;">■</span>  | 306               |
| 3               | Valsts nekustamie īpašumi, VAS       | Nekustamais īpašums   | 46 015                        | -0,58%                                 | 4 <span style="color: orange;">■</span>  | 411               |
| 4               | Plesko Real Estate, SIA              | Nekustamais īpašums   | 40 268                        | -2,56%                                 | 69 <span style="color: green;">■</span>  | 0                 |
| 5               | Bonava Latvija, SIA                  | Nekustamais īpašums   | 33 058                        | -6,48%                                 | 6 <span style="color: green;">■</span>   | 173               |
| 6               | DELTA PROPERTY, SIA                  | Nekustamais īpašums   | 23 271                        | 18,09%                                 | 102 <span style="color: green;">■</span> | 0                 |
| 7               | M257, SIA                            | Nekustamais īpašums   | 22 973                        | 7,35%                                  | 76 <span style="color: green;">■</span>  | 0                 |
| 8               | Rītausmas Steel Constructions, SIA   | Noliktavu pakalpojumi | 18 817                        | 2,40%                                  | 5 <span style="color: orange;">■</span>  | 73                |
| 9               | TAV Latvia, SIA                      | Nekustamais īpašums   | 16 061                        | 31,19%                                 | 6 <span style="color: green;">■</span>   | 9                 |
| 10              | ATOMEX, SIA                          | Telpu noma            | 16 055                        | -31,60%                                | 2 <span style="color: orange;">■</span>  | 5                 |
| 11              | Kvarta, SIA                          | Nekustamais īpašums   | 14 047                        | 1,300,66 reizes                        | 20 <span style="color: green;">■</span>  | 1                 |
| 12              | TIRDZNIECĪBAS CENTRS PLESKODĀLE, SIA | Nekustamais īpašums   | 13 653                        | 0,65%                                  | 0 <span style="color: orange;">■</span>  | 9                 |
| 13              | Prodimpexss Loģistikas Grupa, SIA    | Noliktavu pakalpojumi | 13 511                        | 11,87%                                 | 0 <span style="color: orange;">■</span>  | 175               |
| 14              | BALTU Forest Group, SIA              | Telpu noma            | 13 019                        | -29,15%                                | 0 <span style="color: orange;">■</span>  | 22                |
| 15              | EFTEN Domina, SIA                    | Nekustamais īpašums   | 12 826                        | 0,23%                                  | -10 <span style="color: red;">■</span>   | 7                 |
| 16              | K RENT, SIA                          | Telpu noma            | 12 505                        | -2,09%                                 | 3 <span style="color: orange;">■</span>  | 64                |
| 17              | Hepsor Marupe, SIA                   | Nekustamais īpašums   | 12 075                        | *                                      | 12 <span style="color: green;">■</span>  | 0                 |
| 18              | OGRES PRESTIŽS, SIA                  | Telpu noma            | 11 273                        | 16,82%                                 | 3 <span style="color: orange;">■</span>  | 116               |
| 19              | Innovative Travel Solutions, SIA     | Nekustamais īpašums   | 11 110                        | 29,98%                                 | 7 <span style="color: green;">■</span>   | 311               |
| 20 <sup>2</sup> | JT offices, SIA                      | Telpu noma            | 11 109                        | 5,35%                                  | 0 <span style="color: orange;">■</span>  | 3                 |
| 21              | IC Trading, SIA                      | Noliktavu pakalpojumi | 11 068                        | 18,31%                                 | 1 <span style="color: orange;">■</span>  | 6                 |
| 22              | LINSTOW, SIA                         | Nekustamais īpašums   | 11 040                        | 17,95%                                 | 21 <span style="color: green;">■</span>  | 11                |
| 23              | MMD SERVISS, SIA                     | Noliktavu pakalpojumi | 10 633                        | 5,11%                                  | 11 <span style="color: green;">■</span>  | 279               |
| 24              | TCK, SIA                             | Nekustamais īpašums   | 10 365                        | -19,52%                                | 8 <span style="color: green;">■</span>   | 2                 |
| 25              | Tiesu namu aģentūra, SIA             | Nekustamais īpašums   | 9 469                         | 4,69%                                  | 6 <span style="color: green;">■</span>   | 108               |

<sup>1</sup> Atšķirīgs pārskata periods no 01.03.2023. līdz 29.02.2024.

<sup>2</sup> Izslēgts no UR reģistra.

Avots: Firms.lv, licencēti UR dati





Palīdzam pirkt, pārdot, izīrēt un iznomāt  
nekustamos īpašumus visā Latvijā

Tavs uzticamais partneris  
nekustamo īpašumu pasaulē

Tālrunis 27 33 00 22  
info@rigabrokers.lv  
Lenču iela 2, Rīga  
www.rigabrokers.lv



Vai jūs esat atrodams?

Kāda informācija ir redzama  
par jūsu uzņēmumu?

Pārbaudiet to bez maksas!

**syncme.lv**





## Pakalpojumi

• Apsardze, drošības sistēmas un identifikācijas dokumenti • Atkritumu apsaimniekošana, ekoloģija, metāllūžņi, vides aizsardzība • Sadzīves pakalpojumi • Skaistumkopšana, kosmētika

### +/- Panākumi un neveiksmes

#### Sāks izmantot dronu tehnoloģijas

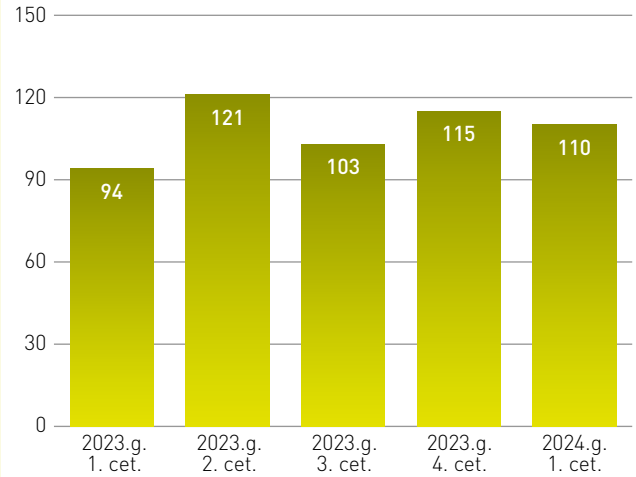
Industriālu objektu, plašu teritoriju un arī privātpersonu īpašumu uzraudzību Latvijā tagad varēs veikt ar dronu palīdzību, informē apsardzes uzņēmumā SIA "Eurocash1". Uzņēmums prognozē, ka jau tuvāko gadu laikā apsardze ar droniem kļūs par ikdienu vairumā ražošanas un būvniecības uzņēmumu, tā kļūs arvien pieprasītāka arī saules un vēja parku, kā arī privātmāju teritoriju apsardzē. Droni, kas aprīkoti ar videokamerām, termokamerām, prožektoriem un skaļruņiem, var veikt patrolēšanu un atturēt no prettiesiskām darbībām efektīvāk nekā cilvēki.

#### KNAB veicis izmeklēšanas darbības SIA "Atkritumu apsaimniekošanas sabiedrība "Piejūra""

Korupcijas novēršanas un apkarošanas birojs (KNAB) kriminālprocesā veicis izmeklēšanas darbības SIA "Atkritumu apsaimniekošanas sabiedrība "Piejūra"". Izmeklēšanas darbības veiktas kriminālprocesā, kuru izmeklē par dienesta stāvokļa ļaunprātīgu izmantošanu mantkārīgā nolūkā un dokumentu viltošanu mantkārīgā nolūkā. Trim kriminālprocesā iesaistītajām personām, tostarp vienai valsts amatpersonai, ir tiesības uz aizstāvību.

### Tendence

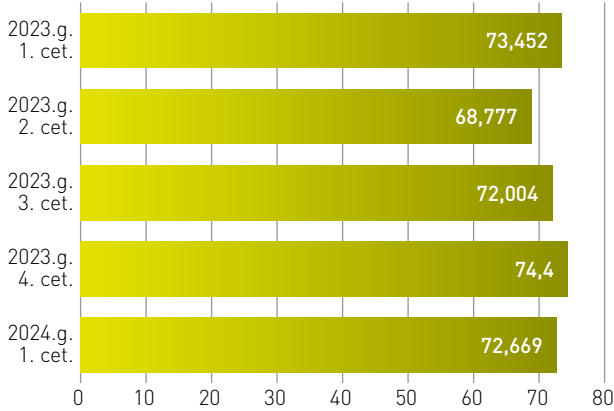
#### Preču un pakalpojumu loterijām izsniegto atļauju skaits



Avots: Centrālā statistikas pārvalde

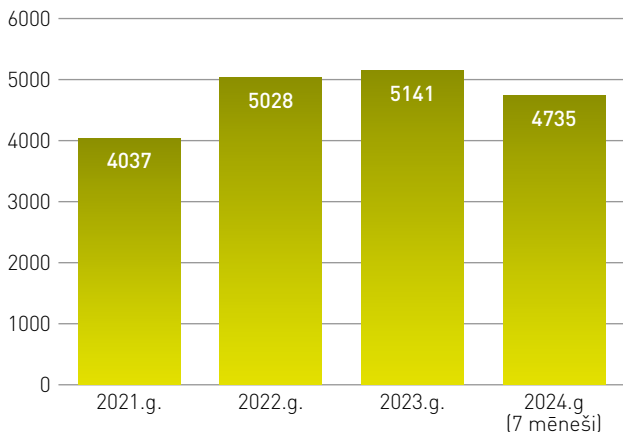
### Nozares fakti

#### Neto ieņēmumi no azartspēlēm (miljonos EUR)



Avots: Centrālā statistikas pārvalde

#### Azartspēļu automātu skaits Latvijā



Avots: Centrālā statistikas pārvalde

### Izaicinājumi un atbalsts

#### Pilnveidos apsardzes komersantu kontroles pasākumus

Drošības nozares kompāņu asociācija (DNKA) un Valsts ieņēmumu dienests (VID) vienojušies par apsardzes komersantu kontroles pasākumu pilnveidošanu. DNKA un VID aktualizēja vienošanos par sadarbību nodokļu administrēšanas un godīgas konkurences veicināšanas jomā, lai mazinātu apsardzes nozarē strādājošo komersantu izvairīšanos no nodokļu nomaksas. DNKA norāda, ka pieejamo datu analīze ļaus izstrādāt plānu, kā mazināt šīs jomas pievilcību "uzņēmējiem", kuri nav gatavi respektēt spēles noteikumus – maksāt nodokļus pilnā apmērā un ievērot pārējās normatīvu prasības.

#### ES investīcijas atkritumu pārstrādē

Centrālā finanšu un līgumu aģentūra (CFLA) atklātajā projektu atlasē, kur ar atkritumu pārstrādi saistītie komersanti varēja pieteikties ES fondu atbalstam, lai ieguldītu tos atkritumu pārstrādes infrastruktūrā, ir saņēmusi 16 projektu iesniegumus. Kopējais plānotais Kohēzijas fonda (KF) finansējums – 31,3 miljoni eiro – pārsniedz šajā atlasē kārtā pieejamo. Atkritumu savākšanas, pārstrādes un apsaimniekošanas komersanti ES fondu ieguldījumus varēs veikt atkritumu pārstrādei nepieciešamajos pamatlīdzekļos, tostarp tādos materiālajos aktīvos kā ražošanas telpas, tehnika, iekārtas, aprīkojums un ar to saistītā infrastruktūra. No KF tiks finansētas līdz 85% projekta kopējo attiecināmo izmaksu.

#### Iedzīvotājiem atkritumu nešķirošana izmaksās aizvien dārgāk

Līdz ar dabas resursu nodokļa pieaugumu iedzīvotājiem atkritumu nešķirošana izmaksās aizvien dārgāk, brīdina Sabiedrisko pakalpojumu regulēšanas komisijas pārstāvji. Lai sasniegtu jaunus valsts uzstādītus atkritumu apsaimniekošanas mērķus atbilstoši Atkritumu apsaimniekošanas valsts plānam 2021.–2028. gadam no jūlija uz agrāko atkritumu poligonu bāzes sākuši darboties atkritumu apsaimniekošanas reģionālie centri. Atkritumu nešķirošana līdz ar ik gadu plānoto dabas resursu nodokļa pieaugumu kļūs tikai dārgāka – to paredz valsts ilgtermiņa politika.

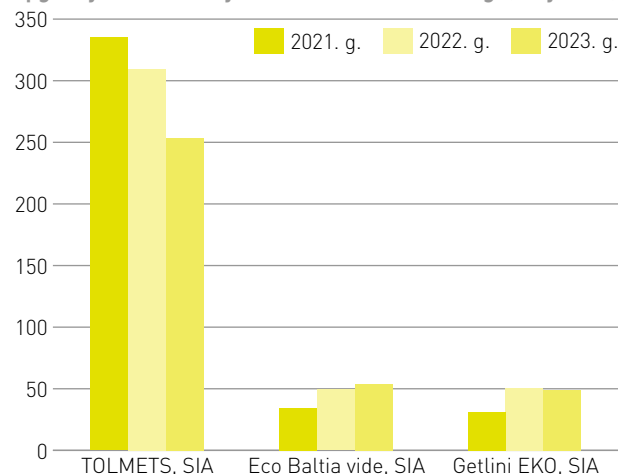
## Rādītāju dinamika

Uzņēmumi, kuru apgrozījums ir virs 145 000 EUR

|                           | 2021  | 2022  | 2023        |
|---------------------------|-------|-------|-------------|
| Apkopoto uzņēmumu skaits  | 810   | 920   | <b>918</b>  |
| Darbinieku skaits, tūkst. | 22    | 22    | <b>21</b>   |
| Apgrozījums, milj. EUR    | 1529  | 1747  | <b>1656</b> |
| Rentabilitāte, %          | 8     | 5     | <b>5</b>    |
| Peļņa, milj. EUR          | 124   | 86    | <b>86</b>   |
| Apgrozījuma izmaiņas, %   | 31,49 | 14,27 | <b>-5,2</b> |

## Virszozaru īpatsvars

Apgrozījums industrijas līderiem 2021.–2023. g. (milj. EUR)



Avots: Firmas.lv

## Virszozares skaitļos

|  | Uzņēmumu skaits |                       |              | Apgrozījums, peļņa EUR   |            |            |            |               |               | Darbinieki, skaits kopā | Nodokļi (VID dati) |                                 |
|--|-----------------|-----------------------|--------------|--------------------------|------------|------------|------------|---------------|---------------|-------------------------|--------------------|---------------------------------|
|  | Kopā            | Pieaudzis apgrozījums | Jauni atlasē | Neto apgrozījums, tūkst. | 23/22      | 22/21      | 21/20      | Peļņa, tūkst. | Rentabilitāte |                         | Kopā, milj.        | VSAOI uz darbinieku, tūkst. EUR |
| <b>Pakalpojumi</b>                                       | <b>918</b>      | <b>67</b>             | <b>13</b>    | <b>1 656 232</b>         | <b>-5%</b> | <b>12%</b> | <b>24%</b> | <b>86 004</b> | <b>5%</b>     | <b>21 166</b>           | <b>239</b>         | <b>4,04</b>                     |
| Apsardze, drošības sistēmas un identifikācijas dokumenti | 206             | 67                    | 8            | 277 529                  | 4%         | 18%        | -1%        | 10 708        | 4%            | 8318                    | 79                 | 3,79                            |
| Atkritumu apsaimniekošana, metāllūžņi                    | 331             | 65                    | 13           | 1 139 541                | -9%        | 8%         | 30%        | 61 692        | 5%            | 6400                    | 106                | 4,54                            |
| Sadzīves pakalpojumi                                     | 319             | 68                    | 14           | 207 059                  | 4%         | 24%        | 15%        | 12 184        | 6%            | 5717                    | 47                 | 3,94                            |
| Skaistumkopšana, kosmētika                               | 62              | 76                    | 19           | 32 102                   | -7%        | 50%        | -5%        | 1421          | 4%            | 731                     | 6                  | 3,27                            |

## TOP 10

| N. p. k. | Nosaukums                          | Darbības joma                                      | 2023. g. neto apgrozījums, tūkst. EUR | Apgrozījuma izmaiņas, pret 2022. g., % | Rentabilitāte, % | Darbinieku skaits |
|----------|------------------------------------|--|---------------------------------------|--|------------------|-------------------|
| 1        | TOLMETS, SIA                       | Metāllūžņi   | 253 764                               | -18,03%                                | 3 ■              | 106               |
| 2        | Eco Baltia vide, SIA               | Atkritumu izvešana, konteineru noma                | 53 999                                | 9,50%                                  | 23 ■             | 535               |
| 3        | Getliņi EKO, SIA                   | Atkritumu uzglabāšana, sadzīves tehnikas savākšana | 48 911                                | -3,78%                                 | 6 ■              | 143               |
| 4        | Cronimet Latvia, SIA               | Metāllūžņi   | 48 623                                | 0,25%                                  | 2 ■              | 13                |
| 5        | METALEKSPLO, SIA                   | Metāllūžņi   | 44 692                                | -29,39%                                | 2 ■              | 42                |
| 6        | ITERUM, AS                         | Otrreizējās izejvielas                             | 43 823                                | -44,49%                                | -6 ■             | 232               |
| 7        | Clean R, SIA                       | Atkritumu izvešana, konteineru noma                | 42 728                                | -12,22%                                | 11 ■             | 301               |
| 8        | TM Recycling, SIA                  | Metāllūžņi   | 30 333                                | -1,33%                                 | 2 ■              | 45                |
| 9        | Depozīta Iepakojuma Operators, SIA | Atkritumu pārstrāde                                | 24 862                                | 34,57%                                 | 7 ■              | 23                |
| 10       | SANEKSS METĀLS, SIA                | Metāllūžņi   | 22 829                                | -43,34%                                | 0 ■              | 9                 |

Avots: Firmas.lv, licencēti UR dati

## Asociācijas viedoklis

### Saglabājas konkurences priekšrocības ēnu ekonomikas darboņiem



Drošības nozares kompāniju asociācijas (DNKA) valdes priekšsēdētājs  
**Arnis Vērzemnieks**

Pēdējie divi gadi lielas pārmaiņas attiecībā uz apsardzes nozari nav nesuši. Tirgus dalībnieku loks, pieprasījums ir saglabājies līdzīgā apmērā. Nav notikusi reforma publiskajos iepirkumos – joprojām piedāvājumu izvēlē dominē zemākās cenas kritērijs, attiecīgi saglabājas konkurences priekšrocības ēnu ekonomikas darboņiem. Turpinās tehnoloģiskā attīstība, aug darbaspēka un citas izmaksas, cīņa par profesionāliem darbiniekiem. 2025. gadā tiks realizēta nodokļu reforma – ceram uz pozitīvu rezultātu īstermiņā un ilgtermiņā. Paļaujamies, ka Valsts policija veiks efektīvu uzraudzības darbu, balstoties uz jaunievietā Apsardzes darbības reģistra datiem. Savukārt no apsardzes nozares politikas veidotāja – Iekšlietu ministrijas – sagaidām stratēģisku redzējumu par tālāko nozares attīstību un aktīvu darbu pie

nepieciešamajiem grozījumiem normatīvajā regulējumā.

VID dati par 2023. gadu liecina, ka ir audzis nozares nodokļos samaksātais kopapjoms – par 9 miljoniem eiro, ja salīdzina ar 2022. gadu. Vienlaikus par 2,1 miljonu eiro palielinājies arī kopējais nodokļu parāds, sasniedzot 11,2 miljonus eiro.

Minimālo algu vai mazāk 2023. gadā saņēma 29,9% apsardzes nozarē nodarbināto – par 3,4% vairāk nekā 2022. gadā. Nodarbināto vidējie bruto ieņēmumi bija 836 eiro, kas ir pieaugums par 98 eiro, tomēr tie joprojām ir būtiski zemāki par vidējo bruto algu valstī, kas 2023. gadā sasniedza 1537 eiro.

VID un arī Valsts darba inspekcija DNKA ir informējusi, ka apsardzes nozare vairs nav to uzmanības fokusā. Tā gan ir laba vēsts tikai daļēji, jo pēc būtības nozīmē vien to, ka ir nozares, kurās problemātika ir vēl lielāka. DNKA cer uz nodokļu maksātāju reitinga sistēmas pilnvērtīgu iedzīvināšanu, it sevišķi publiskajos iepirkumos. Publiskie līdzekļi nedrīkst nonākt aplokšņu algu maksātāju kabatās. Tas ir arī valsts drošības jautājums.

Apsardzes nozare cīnās ar darbinieku trūkumu un negodīgu konkurenci. Lai risinātu ēnu ekonomikas problemātiku pēc DNKA iniciatīvas Iekšlietu ministrijā tika izveidota kompetento valsts pārvaldes institūciju un apsardzes nozares asociāciju sadarbības platforma, diemžēl risinājumi vēl nav rasti.

## Asociācijas viedoklis

### Ēnu ekonomika divreiz lielāka nekā kaimiņiem



Latvijas Interaktīvo azartspēļu biedrības valdes priekšsēdētāja  
**Līga Līce**

Lielākais izaicinājums gan nozarei, gan valstij tāpat kā iepriekšējos gados ir ēnu ekonomikas īpatsvars – Latvijā tas ir divas reizes lielāks nekā kaimiņvalstīs. 2023. gadā Latvijā interaktīvo jeb “online” azartspēļu nozares ēnu ekonomikas apmērs bija 24,5%, kas ir gandrīz divas reizes vairāk nekā Lietuvā un Igaunijā, kur nozares ēnu ekonomikas īpatsvars attiecīgi bija 14,1% un 14,3%.

Ēnu ekonomika interaktīvo spēļu nozarē ir globāla problēma, un valstīm ir jāizprot, ka mazināt to var, tikai ieviešot līdzsvarotu regulējumu, kas ļauj legālajiem, licencētajiem operatoriem konkurēt ar nelegālajiem, kas nav saņēmuši konkrētas valsts licenci. Nelegālais tirgus nozīmē ne tikai zaudējumus ekonomikai, bet arī nedrošu spēles vidi, turklāt nelegālajās vietnēs pastāv liels krāpšanās risks.

Šī gada lielākais notikums nozarē ir plānotās izmaiņas Azartspēļu un izložu likumā. Kā zināms, likumprojekts ir izstrādāts un sācis savu virzību uz parlamentu. Tas paredz būtiskas izmaiņas attiecībā uz spēlētāju vecuma ierobežojumiem. Svarīgi, ka beidzot tiks ieviests arī vecuma cenzis izlozēm, kuras organizē VAS “Latvijas Loto”, jo līdz šim šāds ierobežojums nepastāvēja.

Latvijā spēkā esošais azartspēļu regulējums nav pietiekami līdzsvarots, kā rezultātā licencēto operatoru konkurētspēja ir apgrūtināta. Tostarp lielo nelegālo azartspēļu īpatsvaru “online” nozarē veicina pilnīgs reklāmas aizliegums. Tā dēļ nav iespējams informēt spēlētājus par Latvijā licencētajiem operatoriem un atturēt no nelegālo interaktīvo azartspēļu lietošanas. Tāds aizliegums liedz izglītot sabiedrību par riskiem, kuri pastāv pie nelicencētajiem operatoriem. Valdība ir izskatījusi un nodevusi Saeimai likumprojektu ar grozījumiem Azartspēļu un izložu likumā, tie paredz pavisam nelielus uzlabojumus – iespēju, lai arī ierobežoti, bet tomēr atbalstīt sportu, atklājot operatoru reģistrētas figurālās preču zīmes. Tāpat situāciju apgrūpina Latvijā pastāvošais iedzīvotāju ienākuma nodokļa (IIN) regulējums laimestiem – Latvija ir vienīgā valsts ES kur pastāv dubultā IIN likme, jo ar nodokli tiek aplūkts ne tikai tīrais laimests, proti spēlē ieguldīto un vinnēto līdzekļu starpība, bet abas naudas summas.

## Apsardze, drošības sistēmas un identifikācijas dokumenti



### Lielās kompānijas kļūst vājākas

“Forus Security”  
valdes priekšsēdētājs  
Jānis Ābele

Analizējot mazliet vairāk nekā 80 kompāniju, kuras darbojas nozarē un kuru apgrozījums pārsniedz 100 000 eiro, var atzīt, ka kopuma nozarē valda sava veida pasivitāte vai inertums. Ar retiem izņēmumiem redzam kompānijas, kuras būtu gatavas piedāvāt ko jaunu vai iziet ārpus komforta zonas. Vēl arvien galvenais dzinējspēks ir fiziskā apsardze, kas veido lielāko daļu apgrozījuma. Pieprasījums kopumā saglabājas viendabīgs. Ēnu ekonomika pēc mūsu aprēķiniem ir identiska kā gadu iepriekš. Piemēram,

vidēja kompānija, kas darbojas visos klasiskajos apsardzes segmentos, nodokļos nomaksā apmēram 40–50% no apgrozījuma, vienlaikus ir virkne kompāniju, kur šis rādītājs ir zem 30%. Savulaik ir dzirdēti viedokļi, ka tirgus pats sakārtosies, bet ir redzams, ka tas nenotiks. Igaunijā šobrīd tirgū operē pamatā 3 kompānijas, konkurence ir sīva, bet kompānijas attīstās. Latvijā to skaits ir ap 80, kā rezultātā lielās kompānijas katru gadu kļūst vājākas, jo tās nespēj konkurēt cenas ziņā ar pelēkās ekonomikas spēlmaņiem.

## Nozares TOP 25 uzņēmumi

| N. p. k. | Nosaukums                     | Darbības joma                                       | 2023. gada apgroz. tūkst. EUR | Apgrozījuma izmaiņas, pret 2022. g., % | Rentabilitāte, % | Darbinieku skaits |
|----------|-------------------------------|---|-------------------------------|--|------------------|-------------------|
| 1        | G4S Latvia, AS                | Apsardze: aizsargierīces, sistēmas, videonovērošana | 17 146                        | -4,27%                                 | 1 ■              | 942               |
| 2        | Worldline Latvia, SIA         | Identifikācijas dokumenti                           | 13 543                        | -1,49%                                 | 1 ■              | 132               |
| 3        | Fima, SIA                     | Apsardze: aizsargierīces, sistēmas, videonovērošana | 12 917                        | 119,63%                                | 1 ■              | 56                |
| 4        | Regula Baltija, SIA           | Identifikācijas dokumenti                           | 11 610                        | -6,55%                                 | 18 ■             | 99                |
| 5        | LDZ apsardze, SIA             | Apsardze: dienesti                                  | 9 300                         | 22,45%                                 | 3 ■              | 452               |
| 6        | GRIFS AG, SIA                 | Apsardze: dienesti                                  | 9 261                         | 01,02%                                 | -1 ■             | 550               |
| 7        | Evidence Network, SIA         | Apsardze: aizsargierīces, sistēmas, videonovērošana | 8 652                         | 14,98%                                 | 6 ■              | 18                |
| 8        | BK Latvia, SIA                | Apsardze: aizsargierīces, sistēmas, videonovērošana | 8 345                         | -27,79%                                | 4 ■              | 24                |
| 9        | DK UNITY, SIA                 | Apsardze: aizsargierīces, sistēmas, videonovērošana | 7 300                         | 20,95%                                 | 7 ■              | 4                 |
| 10       | EUROCASH1, SIA                | Apsardze: dienesti                                  | 6 554                         | 39,54%                                 | 3 ■              | 425               |
| 11       | IDEMIA Latvia, SIA            | Identifikācijas dokumenti                           | 5 863                         | 6,55%                                  | 3 ■              | 40                |
| 12       | VAIROG EU, SIA                | Ieroči  | 5 165                         | 7,93 reizes                            | -9 ■             | 39                |
| 13       | Secure Solutions Latvia, SIA  | Apsardze: dienesti                                  | 4 727                         | 35,81%                                 | 0 ■              | 316               |
| 14       | STA Grupa, AS                 | Apsardze: aizsargierīces, sistēmas, videonovērošana | 4 539                         | 27,21%                                 | 8 ■              | 58                |
| 15       | UNIFORTS, SIA                 | Apsardze: dienesti                                  | 4 499                         | 44,00%                                 | 0 ■              | 8                 |
| 16       | Brink's Latvia, AS            | Apsardze: dienesti                                  | 4 393                         | 8,38%                                  | -29 ■            | 117               |
| 17       | PRISTIS, SIA                  | Apsardze: aizsargierīces, sistēmas, videonovērošana | 3 838                         | 7,71%                                  | 6 ■              | 36                |
| 18       | AB Security Solutions, SIA    | Apsardze: aizsargierīces, sistēmas, videonovērošana | 3 793                         | 7,68%                                  | 19 ■             | 135               |
| 19       | BNV Systems, SIA              | Apsardze: aizsargierīces, sistēmas, videonovērošana | 3 259                         | 10,83 reizes                           | 1 ■              | 3                 |
| 20       | Taipans, SIA                  | Apsardze: dienesti                                  | 3 171                         | 9,60%                                  | 1 ■              | 154               |
| 21       | MEKO un KO, SIA               | Apsardze: aizsargierīces, sistēmas, videonovērošana | 3 135                         | -17,61%                                | 10 ■             | 43                |
| 22       | LOKS, SIA                     | Apsardze: aizsargierīces, sistēmas, videonovērošana | 3 063                         | -0,21%                                 | 4 ■              | 25                |
| 23       | IEROČI, SIA                   | Ieroči  | 2 909                         | -18,84%                                | 1 ■              | 35                |
| 24       | Baltic Security Solution, SIA | Apsardze: dienesti                                  | 2 682                         | 19,70%                                 | -3 ■             | 66                |
| 25       | PURON, SIA                    | Apsardze: dienesti                                  | 2 567                         | 18,17%                                 | 3 ■              | 177               |

Avots: Firmas.lv, licencēti UR dati

## Atkritumu apsaimniekošana, metāllūžņi, vides aizsardzība, ekoloģija



### Nozare sakārtojās

Akumulatoru pārstrādes uzņēmuma "EcoLead" izpilddirektors  
**Kaspars Fogelmanis**

Šī nozare un bizness sakārtojās. Ir gan bažas, piemēram, par to, vai mēs spēsim izpildīt ES prasības par plastmasas pārstrādi 50% apmērā līdz 2025. gadam un vai Latvijai nebūs jāmaksā speciālais plastmasas nodoklis līdz 20 miljoniem eiro gadā. Tas rada bažas. Vienlaikus arī mūsu rūpnīca darbojas šajā pārstrādes ciklā un palīdz Latvijas valstij celt pārstrādes procentu un mazināt potenciālās soda sankcijas vai nodokļus, kas būs jāmaksā par nepietiekamu pārstrādi. Bažas rada arī tas, vai mēs

spēsim panākt to, lai līdz 2035. gadam poligonos tiek noglabāti tikai 10% no savāktajiem atkritumiem. Tajā pašā laikā uzņēmējam ir jābūt daļēji trakam, lai uzsāktu atkritumu pārstrādes biznesu. Tas pats "EcoLead" rūpnīcas projekts tika attīstīts un virzīts 12 gadus, īpašniekiem pierādot tā vajadzību un cīnoties ar visādām negācijām. Tas nav vienkārši. Līdz pat tam, ka ir jāiet cauri tiesvedībām, lai attīstītu biznesu, kas strādās arī valsts labā.

## Nozares TOP 25 uzņēmumi

| N. p. k. | Nosaukums                                   | Darbības joma                                      | 2023. gada apgroz. tūkst. EUR | Agrozījuma izmaiņas, pret 2022. g., % | Rentabilitāte, % | Darbinieku skaits |
|----------|---|--|-------------------------------|---------------------------------------|------------------|-------------------|
| 1        | TOLMETS, SIA                                | Metāllūžņi   | 253 764                       | -18,03%                               | 3 ■              | 106               |
| 2        | Eco Baltia vide, SIA                        | Atkritumu izvešana, konteineru noma                | 53 999                        | 9,50%                                 | 23 ■             | 535               |
| 3        | Getliņi EKO, SIA                            | Atkritumu uzglabāšana, sadzīves tehnikas savākšana | 48 911                        | -3,78%                                | 6 ■              | 143               |
| 4        | Cronimet Latvia, SIA                        | Metāllūžņi   | 48 623                        | 0,25%                                 | 2 ■              | 13                |
| 5        | METALEKSPD, SIA                             | Metāllūžņi   | 44 692                        | -29,39%                               | 2 ■              | 42                |
| 6        | ITERUM, AS                                  | Otrreizējās izejvielas                             | 43 823                        | -44,49%                               | -6 ■             | 232               |
| 7        | Clean R, SIA                                | Atkritumu izvešana, konteineru noma                | 42 728                        | -12,22%                               | 11 ■             | 301               |
| 8        | TM Recycling, SIA                           | Metāllūžņi   | 30 333                        | -1,33%                                | 2 ■              | 45                |
| 9        | Depozīta Iepakojuma Operators, SIA          | Atkritumu pārstrāde                                | 24 862                        | 34,57%                                | 7 ■              | 23                |
| 10       | SANEKSS METĀLS, SIA                         | Metāllūžņi   | 22 829                        | -43,34%                               | 0 ■              | 9                 |
| 11       | GEO CONSULTANTS, SIA                        | Vides aizsardzība, ekoloģija                       | 16 528                        | 5,28 reizes                           | 14 ■             | 76                |
| 12       | Zaļā josta, SIA                             | Atkritumu pārstrāde                                | 14 699                        | 22,24%                                | 15 ■             | 15                |
| 13       | Refonda, SIA                                | Metāllūžņi   | 13 316                        | -1,29%                                | 1 ■              | 8                 |
| 14       | CleanR Verso, SIA                           | Atkritumu izvešana, konteineru noma                | 13 221                        | *                                     | 10 ■             | 140               |
| 15       | LATVIJAS ZAĻAIS PUNKTS, SIA                 | Atkritumu pārstrāde                                | 12 668                        | 21,32%                                | 22 ■             | 16                |
| 16       | ZAAO, SIA                                   | Atkritumu izvešana, konteineru noma                | 12 153                        | 9,76%                                 | 1 ■              | 181               |
| 17       | TOLMETS KURZEME, SIA                        | Metāllūžņi   | 12 143                        | -22,86%                               | 2 ■              | 49                |
| 18       | INEKO, SIA                                  | Atkritumu uzglabāšana, sadzīves tehnikas savākšana | 11 872                        | 34,52%                                | 20 ■             | 4                 |
| 19       | Vides resursu centrs, SIA                   | Atkritumu pārstrāde                                | 11 181                        | 32,75%                                | 11 ■             | 47                |
| 20       | REF MINERALS, SIA                           | Otrreizējās izejvielas                             | 11 137                        | 5,92%                                 | 9 ■              | 26                |
| 21       | Lautus, SIA                                 | Atkritumu izvešana, konteineru noma                | 11 107                        | 68,79%                                | 15 ■             | 67                |
| 22       | BAO, AS                                     | Atkritumu uzglabāšana, sadzīves tehnikas savākšana | 11 036                        | 9,65%                                 | 5 ■              | 68                |
| 23       | TOLMETS VIDZEME, SIA                        | Metāllūžņi   | 10 890                        | -17,40%                               | 3 ■              | 41                |
| 24       | Kurzemes Zvejniecības Ražotāju Organizācija | Vides aizsardzība, ekoloģija                       | 9 771                         | 10,42%                                | 16 ■             | 24                |
| 25       | Fero M, SIA                                 | Metāllūžņi   | 9 529                         | -15,97%                               | 2 ■              | 37                |

Avots: Firmas.lv, licencēti UR dati

## Sadzīves pakalpojumi



### Stagnējošā būvniecība – viens no galvenajiem riskiem

LETA žurnālists  
Ivars Motivāns

Pērn viena no "Toi Toi Latvija" pamata klientu grupām – būvniecības segments – neattīstījās kā prognozēts, lielākās nobīdes no prognozēm tieši izjūtot gada pēdējos mēnešos. Kā nozīmīgāko faktoru uzņēmums redz paša būvniecības tirgus attīstības sabremzēšanos. Kā mazāk nozīmīgus, bet tomēr ietekmējošus faktoros "Toi Toi Latvija" identificē jomas konkurentu aktīvu un agresīvu darbību – cenu dempingu, kā arī

uzņēmuma īslaicīgu darbaspēka resursu nepietiekamību attiecībā pret potenciālo tirgus pieprasījumu. 2024. gadā plānots turpināt aktīvu darbību, iepirkumos izvēloties uzņēmumam stratēģiski interesantus projektus, kas saskan ar uzņēmuma īstermiņa un ilgtermiņa mērķiem. Stagnējošs būvniecības segments tiek identificēts kā viens no galvenajiem riska faktoriem 2024. gadā.

## Nozares TOP 25 uzņēmumi

| N. p. k.        | Nosaukums                 | Darbības joma   | 2023. gada apgroz. tūkst. EUR | Apgrozījuma izmaiņas, pret 2022. g., % | Rentabilitāte, % | Darbinieku skaits |
|-----------------|---------------------------|---|-------------------------------|--|------------------|-------------------|
| 1               | PARKBURGER, SIA           | Darbā iekārtošana, nodarbinātība                      | 11 500                        | 19,89%                                 | 0 ■              | 805               |
| 2               | iPS Baltics, SIA          | Darbā iekārtošana, nodarbinātība                      | 8 412                         | 30,17%                                 | 3 ■              | 122               |
| 3               | CreaKids, SIA             | Bērnodārzi, bērnu pieskatīšana                        | 5 288                         | 26,05%                                 | 0 ■              | 224               |
| 4               | SADZĪVES PAKALPOJUMI, SIA | Veļas mazgāšana, gludināšana                          | 4 963                         | 28,21%                                 | 8 ■              | 114               |
| 5               | Quant Latvia, SIA         | Elektrodzinēji, elektromotori, to remonts             | 4 825                         | 38,16%                                 | 4 ■              | 34                |
| 6               | TOI TOI Latvija, SIA      | Noma  | 4 160                         | 18,41%                                 | 8 ■              | 88                |
| 7               | ELEKTRONIKA-SERVISS, SIA  | Sadzīves tehnikas labošana                            | 4 146                         | -20,41%                                | -17 ■            | 33                |
| 8               | VLADNA, SIA               | Juvelierizstrādājumu uzpirkšana                       | 4 042                         | -11,72%                                | 2 ■              | 1                 |
| 9               | VGP Latvija, SIA          | Noma  | 3 678                         | 24,54%                                 | 2 ■              | 0                 |
| 10              | VPS Projects, SIA         | Datortehnikas un biroja tehnikas apkalpošana, serviss | 2 959                         | 109,24%                                | 5 ■              | 52                |
| 11              | Riva Marine, SIA          | Darbā iekārtošana, nodarbinātība                      | 2 877                         | 17,93%                                 | 3 ■              | 103               |
| 12              | NIRUS K, SIA              | Darbā iekārtošana, nodarbinātība                      | 2 860                         | 07,06%                                 | 1 ■              | 162               |
| 13 <sup>1</sup> | Patnis un partneri, SIA   | Bērnodārzi, bērnu pieskatīšana                        | 2 855                         | 70,25%                                 | 1 ■              | 110               |
| 14              | Frendy, SIA               | Datortehnikas un biroja tehnikas apkalpošana, serviss | 2 769                         | 84,45%                                 | 11 ■             | 5                 |
| 15              | Agence, SIA               | Darbā iekārtošana, nodarbinātība                      | 2 698                         | 20,86%                                 | 4 ■              | 111               |
| 16              | Lavatio, SIA              | Ķīmiskā tīrīšana                                      | 2 369                         | 44,81%                                 | 14 ■             | 64                |
| 17              | IRVE, SIA                 | Ķīmiskā tīrīšana                                      | 2 202                         | 6,70%                                  | 2 ■              | 76                |
| 18              | AL818, SIA                | Bērnodārzi, bērnu pieskatīšana                        | 2 175                         | 3,19 reizes                            | -2 ■             | 70                |
| 19              | OPS Course, SIA           | Datortehnikas un biroja tehnikas apkalpošana, serviss | 2 075                         | -14,55%                                | 7 ■              | 3                 |
| 20              | Mazulītis Rū, SIA         | Bērnodārzi, bērnu pieskatīšana                        | 2 045                         | 21,10%                                 | 6 ■              | 83                |
| 21              | AURUMUS, SIA              | Pavairošanas darbi                                    | 1 977                         | 3,55 reizes                            | 1 ■              | 59                |
| 22              | SKĀRDNIEKS M, SIA         | Skārdnieku darbi                                      | 1 951                         | -5,33%                                 | 0 ■              | 16                |
| 23              | Producentu grupa, SIA     | Tualetes  | 1 862                         | 3,47%                                  | 3 ■              | 3                 |
| 24              | PH PRINT, SIA             | Foto pakalpojumi                                      | 1 842                         | 8,85%                                  | 11 ■             | 19                |
| 25              | Juro Rīga, SIA            | Datortehnikas un biroja tehnikas apkalpošana, serviss | 1 743                         | -8,53%                                 | 5 ■              | 13                |

<sup>1</sup> Atšķirīgs pārskata periods no 01.09.2022. līdz 31.08.2023.  
Avots: Firmas.lv, licencēti UR dati

## Skaistumkopšana, kosmētika



### Skaistumkopšanā būtu jāatjauno patentmaksā

Latvijas Kosmētiķu un kosmetologu asociācijas prezidente  
**Renāte Reinsone**

Skaistumkopšanas pakalpojumu nozarē vērojams ļoti liels kritums, kas saistīts ar ekonomisko situāciju valstī – iedzīvotāji jūtas nestabili un nevēlas tērēt naudu. Tāpat daudzi agrākie klienti ir izbraukuši no valsts uz dzīvi ārzemēs. Nozarē strādājošiem grūti izdzīvot, jo ienākumi ir neprognozējami, tādēļ ka nav iespējams plānot klientu apmeklējumu, bet pašizmaksa ir augsta – īre, kosmētiskie līdzekļi, kursu apmeklējumi, grāmatveža algošana. Tāpat traucē nesakārtotā nodokļu politika.

Skaistumkopšanā pārsvarā strādā individuālie komersanti. Ja kāds gribētu algot speciālistus, viņiem jāgarantē alga, bet tas nav iespējams. Nozarei piemērota bija patentmaksā, kas būtu jāatjauno. Varbūt tā jānosaka augstāka, kā arī jānosaka atšķirīga Rīgā un reģionos, bet tā ļautu nozares uzņēmējiem strādāt. Savukārt jaunā nodokļu sistēma stimulēs ēnu ekonomiku. Tāpat problēma ir viesstrādnieki no Ukrainas, kas dempingo cenas vai strādā nelegāli.

## Nozares TOP 25 uzņēmumi

| N. p. k.        | Nosaukums             | Darbības joma   | 2023. gada apgroz. tūkst. EUR | Apgrozījuma izmaiņas, pret 2022. g., % | Rentabilitāte, % | Darbinieku skaits |
|-----------------|-----------------------|-----------------|-------------------------------|--|------------------|-------------------|
| 1               | Bank of allure, SIA   | Skaistumkopšana | 2 287                         | 22,65%                                 | 13 ■             | 39                |
| 2               | UNIK, SIA             | Skaistumkopšana | 2 207                         | -47,51%                                | -6 ■             | 36                |
| 3               | SUBURBAN, SIA         | Skaistumkopšana | 2 031                         | 96,83%                                 | 10 ■             | 6                 |
| 4               | DM Autoserviss, SIA   | Skaistumkopšana | 1 760                         | 197,75%                                | 0 ■              | 2                 |
| 5               | RP U26, SIA           | Solāriji        | 1 224                         | 95,79%                                 | -2 ■             | 24                |
| 6               | MVU serviss, SIA      | Skaistumkopšana | 1 122                         | -17,05%                                | 0 ■              | 20                |
| 7               | TAKA ESSE, SIA        | Skaistumkopšana | 932                           | 27,24%                                 | 3 ■              | 27                |
| 8               | MELLA.lv, SIA         | Frizētavas      | 861                           | 7,63%                                  | 22 ■             | 17                |
| 9               | HAIRRIGA SUN, SIA     | Solāriji        | 826                           | 80,88%                                 | 0 ■              | 31                |
| 10              | MAPERA, SIA           | Skaistumkopšana | 800                           | 0,01%                                  | 15 ■             | 9                 |
| 11              | iColor, SIA           | Skaistumkopšana | 762                           | -27,19%                                | -20 ■            | 6                 |
| 12              | CHAROEN, SIA          | Solāriji        | 760                           | 7,49 reizes                            | 33 ■             | 1                 |
| 13              | Prof-K, SIA           | Skaistumkopšana | 730                           | 3,84%                                  | 27 ■             | 4                 |
| 14              | MAIJA VALDEMARA, SIA  | Skaistumkopšana | 721                           | 16,88%                                 | -5 ■             | 31                |
| 15              | MAIJA CENTRS, SIA     | Skaistumkopšana | 719                           | 24,55%                                 | 1 ■              | 27                |
| 16              | OLIRA, SIA            | Skaistumkopšana | 655                           | 3,10 reizes                            | 3 ■              | 1                 |
| 17              | GMT Beauty Trade, SIA | Skaistumkopšana | 639                           | 8,17%                                  | -3 ■             | 11                |
| 18              | G.K. & CO, SIA        | Skaistumkopšana | 554                           | 12,71%                                 | -2 ■             | 26                |
| 19              | L.D. & Co, SIA        | Skaistumkopšana | 519                           | 8,43%                                  | -2 ■             | 18                |
| 20              | NOFRETE, SIA          | Skaistumkopšana | 519                           | 12,85%                                 | 4 ■              | 19                |
| 21              | RANDAN, SIA           | Frizētavas      | 503                           | 10,20%                                 | -2 ■             | 20                |
| 22 <sup>1</sup> | Lāzerklīnika, SIA     | Skaistumkopšana | 487                           | -0,78%                                 | 14 ■             | 11                |
| 23              | LIORA S.I., SIA       | Skaistumkopšana | 478                           | 81,83%                                 | 11 ■             | 16                |
| 24              | SUNLight studio, SIA  | Solāriji        | 442                           | 81,95%                                 | 16 ■             | 5                 |
| 25              | KARI S, SIA           | Frizētavas      | 440                           | 23,66%                                 | 5 ■              | 10                |

<sup>1</sup> Atšķirīgs pārskata periods no 01.10.2022. līdz 30.09.2023.  
Avots: Firmas.lv, licencēti UR dati





## Audumu, aizkaru, šūšanas salons **JELGAVĀ**



- **Audumi** • **Aizkari** • **Žalūzijas**
- **Skatuves aizkari**
- **Kāzu kleitu, vakarkleitu šūšana**
- **Vīriešu uzvalku šūšana**

Jelgava, Pētera iela 1 • Tāl. 630 831 74 • [www.dz.lv](http://www.dz.lv)



**PILNS DIENNAKTS  
APBEDĪŠANAS  
PAKALPOJUMU SERVISS**

Dokumentu noformēšana  
Nelaiķa transportēšana no ārzemēm  
Apbedīšanas piederumi  
Kapu kopšana, labiekārtošana  
Kapu pieminekļi, apmales  
Morga pakalpojumi  
Strādājam visā Latvijā



Skrunda, Liepājas iela 20  
Diennakts tālrunis 29 533 360  
[indulis.vicinskis@skrundasapbedisana.lv](mailto:indulis.vicinskis@skrundasapbedisana.lv)  
[www.skrundasapbedisana.lv](http://www.skrundasapbedisana.lv)





**RAINAR**

**AINARA SPIRĢA  
APBEDĪŠANAS BIROJS**

Tāl. 634 24868  
Mob. tālr. 29 252635, 20 075758

**PILNS APBEDĪŠANAS SERVISS  
STRĀDĀJAM VISU DIENNAKTI  
IESPĒJAMA PĒCAPMAKSA**





Pasākumu apsardze



Fiziskā apsardze



Konsultācijas



Missardze

Tāl. 27 788 250  
Tāl. 27 722 976  
[feratum.life@inbox.lv](mailto:feratum.life@inbox.lv)

**KOPĀ  
DROŠĀK!**

**FERATUM LIFE**



DezControl, SIA  
Tālr. 25 602629  
info@dezcontrol.lv  
dezcontrol.lv

## Deratizācijas, dezinsekcijas, dezinfekcijas pakalpojumi.

„DezControl”  
sadarbojas ar  
uzņēmumiem,  
iestādēm un  
privātpersonām.



## Mūsu mērķis ir nodrošināt klientiem augstākās klases aizsardzību

Sertificēts apsardzes pakalpojumu  
uzņēmums, kas sniedz kvalitatīvus drošības  
pakalpojumus uzņēmumiem, privātpersonām  
un publiskajos pasākumos.



**O.P.S.**  
SECURITY

Security O.P.S., SIA  
Elizabetes iela 3-17, Rīga, LV-1010  
Tālrunis +371 27 797 723  
E-pasts: info@securityops.lv  
www.securityops.lv





RITUAL  
-Serviss-  
GAJOKS

## APBEDĪŠANAS PAKALPOJUMI

### Daugavpilī un Latvijā

Diennakts tālrunis  
**288 045 88**

1. Preču iela 30b, Gajoks, Daugavpils  
[www.ritualserviss.lv](http://www.ritualserviss.lv)



Pārvaldiet  
sava  
uzņēmuma  
Facebook,  
Google  
Business  
Profile un citus  
biznesa kontus  
ar SyncMe!



[syncme.lv](http://syncme.lv)



# Pakalpojumi finanšu, juridiskie un uzņēmējdarbībai

- Bankas • Apdrošinātāji • Konsultācijas, juridiskie un citi biznesa pakalpojumi
- Līzings un cita finanšu darbība

## +/- Panākumi un neveiksmes

### Darbu sāk "Indexo banka"

Latvijā darbu sākusi ieguldījumu pārvaldes sabiedrības "Indexo" izveidotā "Indexo banka", sākotnēji pakalpojumus piedāvājot Latvijas privātpersonām.

"Indexo bankas" mērķis ir Latvijas finanšu tirgū veicināt konkurenci gan ikdienas apkalpošanā, gan kreditēšanā. "Indexo bankas" valdes priekšsēdētāja amatā iecelts Valdis Siksnis. Eiropas Centrālā banka 2024. gada 15. maijā izsniedza licenci "Indexo bankai" kredītiestādes darbībai.

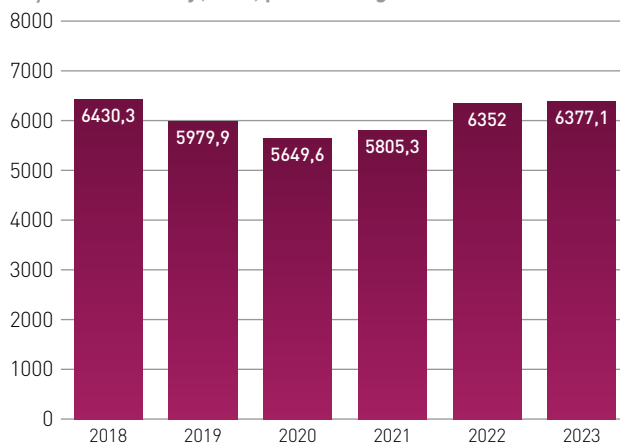
"Gjensidige" paziņo par aiziešanu no Baltijas valstu tirgiem Norvēģijas apdrošināšanas kompānija "Gjensidige Forsikring" paziņojusi par aiziešanu no Baltijas valstu tirgiem, par 80 miljoniem eiro pārdodot meitaskompāniju "ADB Gjensidige", kas strādā ar nosaukumu "Gjensidige Baltics", Vācijā bāzētajai apdrošināšanas grupai "Ergo".

Baltijas biznesa pārdošanu "Gjensidige" skaidro ar turpmāku koncentrēšanos uz Ziemeļvalstu tirgu.

Darījumam jāsaņem vairāku atbildīgo iestāžu, tostarp Lietuvas, Latvijas un Igaunijas konkurences uzraugu, apstiprinājums. Līdz tam abi uzņēmumi turpina darboties atsevišķi.

## Tendence

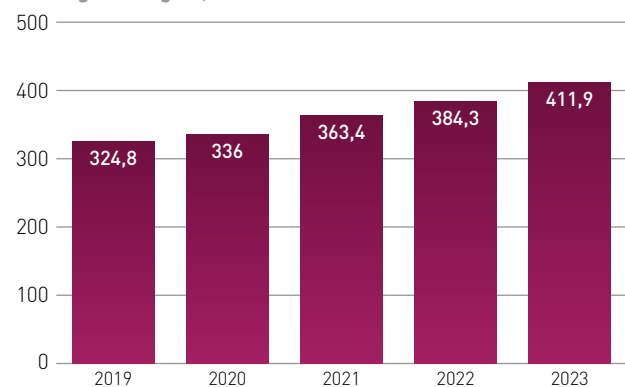
### Banku izsniegto kredītu apmērs iekšzemes uzņēmumiem (milj., EUR, perioda beigās)



Dati: Latvijas Banka

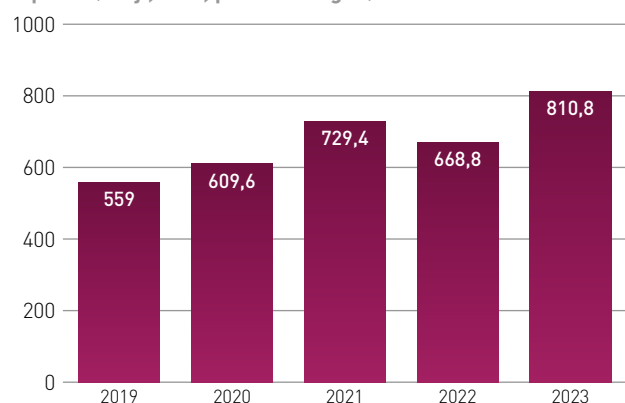
## Nozares fakti

### Privāto pensiju fondu pensiju plānu dalībnieku skaits (gada beigās), tūkst.



Dati: Latvijas Banka

### Privāto pensiju fondu pensiju plānos uzkrātais kapitāls (milj., EUR, perioda beigās)



Dati: Latvijas Banka

## Izaicinājumi un atbalsts

### "Altum" paziņo par plāniem sākt izsniegt hipotekāros kredītus reģionos

"Attīstības finanšu institūcija "Altum" ("Altum") plāno sākt izsniegt hipotekāros kredītus reģionos.

"Altum" valdes priekšsēdētājs Reinis Bērziņš skaidro, ka "Altum" mērķis nav konkurēt ar bankām, bet hipotekārie kredīti tiks piedāvāti vietās, kur bankas kredītus neizsniedz.

Šāda iniciatīva radīta, redzot lielo atsaucību kopš pavasara piedāvātajām 30–50% garantijām mājokļu kredītiem jaunajām ģimenēm. Reģionos, kur šīs garantijas pieejamas, 2024. gada pirmā pusgada laikā novērots kreditēšanas apmēru kāpums par vienu procentpunktu.

Šīs programmas sākšanai ir atbalsts no Ekonomikas ministrijas, bet tā vēl ir jāsaparņo ar Eiropas Komisiju, jo pagaidām "Altum" nav mandāta hipotekārajai kreditēšanai.

### Bankas iebilst pret virspeļņas nodokļa ieviešanu

Latvijas Finanšu nozares asociācija (FNA) neatbalsta likumprojekta "Solidaritātes iemaksas likums" jeb banku "virspeļņas nodokļa" virzību.

Asociācijā uzsver, ka nodoklim neatkarīgi no bankas lieluma būtu jābūt būtiski mazākam, nosakāmi nepārprotami nodokļa griesti, nodoklis nedrīkst ierobežot kreditēšanu, nodoklis nedrīkst sodīt bankas par kreditēšanu, kā arī nodoklis nedrīkst būt spēkā ilgāk par vienu gadu.

Asociācijas ieskatā banku virspeļņas nodokļa ieviešana ir nesamērīga, tuvredzīga un necaurspīdīga gan no pamatojuma, gan procesa viedokļa. FNA uzskata, ka ieviešanai būs negatīvas ilgtermiņa sekas, kas apgrūtinās Latvijas ekonomikas izaugsmi, noturību un it īpaši konkurētspēju un pievilcību privātajām investīcijām.

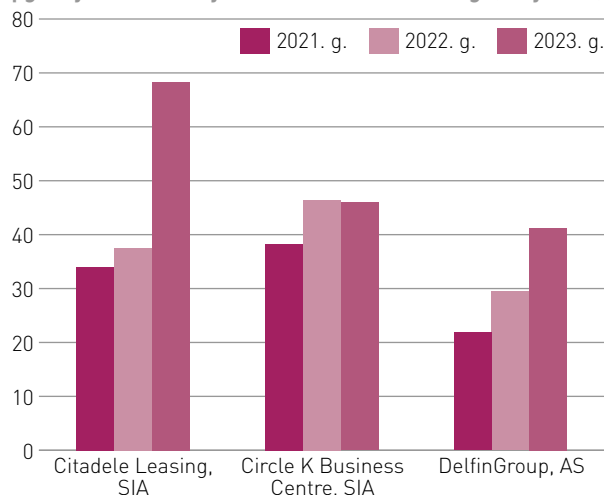
## Rādītāju dinamika

Uzņēmumi, kuru apgrozījums ir virs 145 000 EUR

|                           | 2021  | 2022  | 2023        |
|---------------------------|-------|-------|-------------|
| Apkopoto uzņēmumu skaits  | 965   | 1079  | <b>1086</b> |
| Darbinieku skaits, tūkst. | 16    | 17    | <b>17</b>   |
| Apgrozījums, milj. EUR    | 1238  | 1389  | <b>1460</b> |
| Rentabilitāte, %          | 22    | 12    | <b>14</b>   |
| Peļņa, milj. EUR          | 270   | 173   | <b>202</b>  |
| Apgrozījuma izmaiņas, %   | 12,04 | 12,18 | <b>5,16</b> |

## Apgrozījums industrijas līderiem

Apgrozījums industrijas līderiem 2021.–2023. g. (milj. EUR)



Avots: Firmas.lv

## Virsnovares skaitļos

|   | Uzņēmumu skaits |                       |              | Apgrozījums, peļņa EUR   |             |            |            |                |               | Darbinieki, skaits kopā | Nodokļi (VID dati) |                                 |
|---|-----------------|-----------------------|--------------|--------------------------|-------------|------------|------------|----------------|---------------|-------------------------|--------------------|---------------------------------|
|   | Kopā            | Pieaudzis apgrozījums | Jauni atlasē | Neto apgrozījums, tūkst. | 23/22       | 22/21      | 21/20      | Peļņa, tūkst.  | Rentabilitāte |                         | Kopā, milj.        | VSAOI uz darbinieku, tūkst. EUR |
| <b>Pakalpojumi finanšu, juridiskie un uzņēmējdarbībai</b> | <b>1096</b>     | <b>71</b>             | <b>16</b>    | <b>1 460 459</b>         | <b>-47%</b> | <b>15%</b> | <b>10%</b> | <b>202 467</b> | <b>14%</b>    | <b>16 517</b>           | <b>323</b>         | <b>140,25</b>                   |
| Konsultācijas, juridiskie un citi biznesa pakalpojumi     | 861             | 71                    | 18           | 746 918                  | -5%         | 15%        | 14%        | 82 544         | 11%           | 12 257                  | 181                | 6,6                             |
| Līzings un cita finanšu darbība                           | 175             | 65                    | 9            | 648 471                  | 20%         | 15%        | 4%         | 105 772        | 16%           | 3646                    | 69                 | 8,48                            |

## TOP 10 (izņemot bankas un apdrošināšanas sabiedrības)

| N. p. k.       | Nosaukums                                | Darbības joma             | 2023. g. neto apgrozījums, tūkst. EUR | Apgrozījuma izmaiņas, pret 2022. g., % | Rentabilitāte, %                        | Darbinieku skaits |
|----------------|--|---------------------------|---------------------------------------|--|---|-------------------|
| 1              | Citadele Leasing, SIA                    | Līzings                   | 68 366                                | 82,18%                                 | 7 <span style="color: green;">■</span>  | 150               |
| 2 <sup>1</sup> | Circle K Business Centre, SIA            | Grāmatvedības pakalpojumi | 45 978                                | -0,86%                                 | 0 <span style="color: orange;">■</span> | 764               |
| 3              | DelfinGroup, AS                          | Finanšu darbība           | 41 281                                | 40,07%                                 | 11 <span style="color: green;">■</span> | 361               |
| 4              | Swedbank Līzings, SIA                    | Līzings                   | 35 641                                | 94,85%                                 | 18 <span style="color: green;">■</span> | 53                |
| 5              | 4finance, AS                             | Finanšu darbība           | 35 438                                | 34,37%                                 | 44 <span style="color: green;">■</span> | 204               |
| 6              | TAVEX, SIA                               | Finanšu darbība           | 29 503                                | -41,25%                                | 2 <span style="color: orange;">■</span> | 46                |
| 7              | Luminor Līzings, SIA                     | Līzings                   | 25 482                                | 111,67%                                | 8 <span style="color: green;">■</span>  | 30                |
| 8              | Attīstības finanšu institūcija Altum, AS | Finanšu darbība           | 23 617                                | 34,06%                                 | 75 <span style="color: green;">■</span> | 255               |
| 9              | IPF Digital Latvia, SIA                  | Finanšu darbība           | 21 946                                | 7,30%                                  | 24 <span style="color: green;">■</span> | 38                |
| 10             | ERST Finance, AS                         | Finanšu darbība           | 21 161                                | 30,24%                                 | 0 <span style="color: orange;">■</span> | 8                 |

<sup>1</sup> Atšķirīgs pārskata periods no 01.05.2023. līdz 30.04.2024.

Avots: Firmas.lv, licencēti UR dati

## Asociācijas viedoklis

### Atsevišķas politiskās iniciatīvas var ietekmēt ne tikai finanšu sektoru, bet arī Latvijas ekonomiku kopumā



Finanšu nozares asociācijas valdes loceklis  
**Jānis Brazovskis**

2024. gada pirmajā pusē finanšu nozare ir turpinājusi attīstību ar cerībām uz ekonomikas stabilizāciju. Tomēr nozare sastopas ar vairākām politiskām iniciatīvām, kas potenciāli var ietekmēt ne tikai finanšu sektoru, bet arī Latvijas ekonomiku kopumā.

Līdzšinējie dati par kredītēšanas apjomu liecina par pieprasījuma stagnāciju gan privātpersonu, gan uzņēmumu sektorā. Šo piesardzību, visticamāk, izskaidro ECB lēmumi par procentu likmēm, kas mudina potenciālos kredītņēmējus nogaidīt. Neskatoties uz šo piesardzību, kredītēšana nav apstājusies – bankas turpina izsniegt aizdevumus.

Ne mazāk svarīgas ir diskusijas par uzkrājumu veidošanu iedzīvotājiem, finanšu pratības uzlabošanu un cīņu pret krāpniecību.

Atkal atsākās politiku vēršanās pret finanšu sektoru, izvirzot apšūdzības par vājo kredītēšanas tempu, tostarp ar plāniem ieviest "solidaritātes" maksājumu, kas faktiski ir virspelnas nodoklis finanšu sektoram. Ir bažas, ka šis nodoklis var radīt pretēju efektu – bankas varētu pieņemt piesardzīgākus lēmumus par aizdevumiem, tādējādi, pretēji izvirzītajiem mērķiem, vājinot Latvijas ekonomiku.

Līdz ar ģeopolitiskajiem izaicinājumiem militārās un aizsardzības nozares finansēšana kļuvusi par vienu no prioritātēm. Finanšu nozare apzinājās šīs jomas attīstības nozīmīgumu gan valsts, gan ekonomikas drošībai, tāpēc sāka sadarbību ar šo sektoru. Tomēr, lai attīstos kredītēšana, ir nepieciešama cieša sadarbība uzņēmumu finanšu pratības attīstīšanā, kā arī ekonomikas stabilizēšana.

Tāpat asociācija jau ilgstoši aktīvi strādā, lai ierobežotu krāpšanu. Nozare iegulda būtiskus resursus krāpšanas novēršanā, tomēr organizēto noziedznieku grupējumi ir soli priekšā, savukārt, lai būtiski ierobežotu šos gadījumus, ir nepieciešama arī aktīva sadarbība ar iedzīvotājiem.

Lēmumu pieņēmējiem ir būtiski izprast jauno izvirzīto prasību finanšu sektoram ietekmi un vērtēt tās plašākā kontekstā, lai nodrošinātu finanšu pakalpojumu pieejamību, kas veicinātu ekonomikas ilgtspējīgu attīstību.

## Asociācijas viedoklis

### Apdrošināšanas tirgū gaidāma visai dinamiska attīstība



Latvijas Apdrošinātāju asociācijas prezidents  
**Jānis Abāšins**

Interesants gads ar notikumiem un pārmaiņām, kas atstās ilglaicīgu ietekmi uz nozari. To raksturo dinamiska tirgus izaugsme, nozīmīgas reformas OCTA, veselības apdrošināšanas uzvaras gājiens, ziņa par divu apdrošinātāju apvienošanos 2025. gadā un dabas kataklizmu veicinātas jaunas iniciatīvas klientu informēšanas jomā.

OCTA jomā daudz strādāts pie drošības jautājumiem, kā arī izvērtēta OCTA sistēmas efektivitāte. Rezultātā ir transformēta Bonus-Malus sistēma, kura bija pārāk sarežģīta un grūti uztverama, un tā vietā turpmāk darbosies apdrošināšanas vēstures datu sniegšanas serviss. Sagaidāms, ka līdz gada beigām tiks pieņemti grozījumi OCTA likumā, kas ieviešīs būtiskas pārmaiņas no 2025. gada sākuma vai vidus, piemēram, arī daļai elektroskrejriteņu būs jāsaņem iegādāties OCTA, tiks ieviesta Eiropas vienotā apdrošināšanas vēstures izziņa.

Laika apstākļi apdrošināšanas nozarei 2024. gadā atnesa jaunus izaicinājumus, no kuriem lielākais bija jūlija nogales vētra. Apdrošinātājiem nācās ne tikai strādāt saspringtos apstākļos, pieņemt tūkstošiem atlīdzību pieteikumu un izmaksāt vienu no lielākajiem atlīdzību apjomiem, kas jau šobrīd pārsniedz 14 miljonus eiro, bet arī sastapties ar klientu neizpratni un jautājumiem. Skaidrs, ka šī vētra sniegs mācības abām pusēm – apdrošinātāji jau domā, kā pārdošanas procesā precīzāk izskaidrot klientam risku segumu, un arī klienti ir aptvēruši, ka tomēr būtu jāizlasa polises noteikumi un jāsaprot, kādus riskus tie iegādājas un ko apdrošinātājs neatlīdzinās.

Tapšanas procesā ir 2025. gada valsts budžets un to pavadošā nodokļu reforma. Nozare cer, ka reforma nenobeigs tikko dzimstošo apziņu Latvijas iedzīvotāju prātos, ka mums pašiem ir jā rūpējas par savu nākotni, proti, jāveido uzkrājumi; mūsu nozares gadījumā tas attiecas uz dzīvības apdrošināšanu, kas tikko atguvusies pēc kritumiem kovida un kara dēļ.

2025. gadā nozarē samazināsies tirgus dalībnieku skaits – "Ergo" ir paziņojis par "Gjensidige" Baltijas biznesa iegādi. Kopumā visai dinamiska tirgus attīstība 6–8% apmērā sagaidāma arī 2025. gadā, kas notiks, izstrādājot un piedāvājot klientiem jaunus produktus un produktu segumus, tāpat turpināsies tehnoloģiskā attīstība, meklējot jaunus, ērtākus risinājumus.





REVIDENTU FIRMA

Ieroču iela 14-13, Rīga  
Tālrunis 67 87 10 90  
Mob. tālrunis 29 96 18 26  
E-pasts: info@revident.lv  
[www.revident.lv](http://www.revident.lv)



## Zvērināta revidenta pakalpojumi

Piedāvājam licencētu Latvijas zvērinātu revidentu pakalpojumus, lai jūs būtu pārliecināti, ka jūsu grāmatvedības un finanšu pārskati ir pilnīgā kārtībā.

### Apdrošinātāji

**Apdrošināšanas tirgū turpināsies automatizācija un mākslīgā intelekta risinājumu integrācija**



“BTA Baltic Insurance Company”  
valdes priekšsēdētājs  
**Oskars Hartmanis**

Apdrošināšanas nozarē iezīmējušās vairākas tendences, kas ietekmē kompāniju darbību. Pirmā skar automašīnu apdrošināšanu – Bonus-malus sistēmas atcelšana OCTA ir nozīmīgs pagrieziena punkts visai nozarei.

Otrs liels notikums ir “Gjensidige” iziešana no tirgus. Tas ir bezprecedenta gadījums, kad no Latvijas aiziet viens no lielākajiem Skandināvijas apdrošinātājiem. Tas dos citiem tirgus spēlētājiem iespēju paplašināt tirgus daļu, taču Norvēģijas lielākā apdrošinātāja aiziešana nav labs signāls ārvalstu investoriem.

Par tendenci kļūst Latvijas politiku iesaistīšanās dabas stihiju seku likvidēšanā, nevis šo pienākumu uzticēšana Latvijas Bankai. Tā vietā, lai emocionāli meklētu naudu īpašumu atjaunošanai, vairāk jāizgaismo, ka Latvijā ir apdrošināti 30% privāto īpašumu. Jo vairāk īpašumu būs apdrošināti, jo mazāk valstij būs jāiesaistās.

Apdrošināšanas nozarē turpināsies automatizācija un mākslīgā intelekta risinājumu integrācija.

### Apdrošinātāji

Apdrošināšanas sabiedrība

Apdrošinātāju  
parakstītās  
bruto prēmijas  
2023. gadā, EUR

#### Risku apdrošinātāji

|                              |             |
|------------------------------|-------------|
| BTA Baltic Insurance Company | 295 631 454 |
| Balta                        | 169 596 675 |
| Balcia Insurance             | 119 966 094 |
| Baltijas Apdrošināšanas nams | 23 463 578  |

#### Dzīvības apdrošinātāji

|                             |            |
|-----------------------------|------------|
| SEB Life and Pension Baltic | 95 430 373 |
| CBL Life                    | 10 665 347 |

#### Risku apdrošinātāju ārvalstu filiāles

|  |            |
|--|------------|
| Compensa Vienna Insurance Group Latvijas filiāle | 77 032 776 |
| If P&C Insurance Latvijas filiāle                | 53 631 760 |
| Gjensidige Latvijas filiāle                      | 49 605 103 |
| Ergo Insurance Latvijas filiāle                  | 45 317 305 |
| Swedbank P&C Insurance Latvijas filiāle          | 41 606 517 |
| Telia Forsakring filiāle Latvijā                 | 6 768 402  |

#### Dzīvības apdrošinātāju ārvalstu filiāles

|   |            |
|---|------------|
| Compensa Life Vienna Insurance Group Latvijas filiāle | 48 650 872 |
| Ergo Life Insurance Latvijas filiāle                  | 44 590 467 |
| Swedbank Life Insurance Latvijas filiāle              | 34 538 300 |
| “INVL Life” Latvijas filiāle                          | 1 857 575  |
| “SB draudimas” Latvijas filiāle                       | 381 985    |

Dati: Latvijas Banka

## Bankas



### Finanšu nozares politikas veidotājiem jāpieliek īpašas pūles vietējās konkurences veidošanai

“Indexo bankas”  
valdes priekšsēdētājs  
Valdis Siksis

2008. gada lielā finanšu krīze, naudas atmazgāšanas skandāli un ģeopolitiskie riski ir būtiski mazinājuši konkurenci Latvijas banku sektorā. Ekonomiskai attīstībai ir nepieciešama adekvāta piekļuve kredītresursiem. Attīstītu valstu ekonomikas raksturo veselīgs banku kredītu apmērs pret IKP. 2023. gadā Eiropas Savienībā vidēji tas bija 82%, Igaunijā – 59%, bet Latvijā – tikai 28%.

Latvijas ekonomika cieš oligopolistiskās situācijas banku sektorā dēļ, kur četri dominējošie spēlētāji labi pelna un nav

ieinteresēti neko mainīt. Igaunijas un daļēji arī Lietuvas piemērs rāda, ka, pastāvot jutamam konkurences spiedienam no vietējām bankām, situācija var būtiski uzlaboties.

Latvijas finanšu nozares politikas veidotājiem būtu jāpieliek īpašas pūles šādas vietējās konkurences veidošanai. Diemžēl izskanējušās idejas un spertie soļi, regulējot pakalpojumu cenas un uzliekot papildu nodokļus, konkurenci drīzāk atbaida, nevis veicina.

## Latvijā strādājošo banku aktīvi 2023. gada nogalē

| N. p. k. | Bankas nosaukums                    | Aktīvi 2023. gada 31. decembrī, tūkst. EUR |
|----------|-------------------------------------|--|
| 1        | Swedbank                            | 9 298 075                                  |
| 2        | SEB banka                           | 5 585 088                                  |
| 3        | Citadele banka                      | 4 636 224                                  |
| 4        | Rietumu banka                       | 1 518 580                                  |
| 5        | BluOr Bank                          | 923 860                                    |
| 6        | Reģionālā investīciju banka         | 468 450                                    |
| 7        | Signet Bank                         | 406 118                                    |
| 8        | Industra Bank                       | 255 455                                    |
| 9        | Magnetiq Bank (iepriekš – LPB Bank) | 164 095                                    |
| 11       | Luminor Bank filiāle Latvijā        | nav datu                                   |
| 12       | OP Corporate Bank filiāle Latvijā   | nav datu                                   |
| 13       | Bigbank AS Latvijas filiāle         | nav datu                                   |
| 14       | TF Bank AB Latvijas filiāle         | nav datu                                   |

Dati: Latvijas Banka

## Konsultācijas, juridiskie un citi biznesa pakalpojumi



### Latvijai ir iespēja zemāk apmaksātos darbus aizvietot ar augsti apmaksātiem

“Circle K Business Centre”  
rīkotājdirektors  
Artūrs Andžāns

Starptautisko biznesa pakalpojumu joma nepārtraukti attīstās, un pasaulē šobrīd vērojama tendence uzņēmumiem sadarboties ar lielajiem biznesa procesu ārpalpojumu sniedzējiem. Tādējādi kļūst pieejamas aktuālākās inovācijas un rīki automatizācijai, digitalizācijai, procesu un kvalitātes uzlabošanai, un var izmantot tehnoloģiju priekšrocības, neieguldot to ieviešanā un uzturēšanā. Populārs kļūst arī hibrīda biznesa pakalpojumu modelis, kur daļa darbu, parasti ar augstu pievienoto vērtību, paliek

uzņēmuma pārvaldībā, bet daļa darbu, visbiežāk transakciju un rutīnas darbi, tiek nodoti ārpalpojumā.

Paredzams, ka tuvākajos gados valstīs ar augstāku IKP tiks koncentrēti pievienotās vērtības darbi un veidoti operacionālās ekselences centri, kur notiks biznesa attīstība un tiks radītas inovācijas. Savukārt vienkāršākos darbus migrēs uz zemo izmaksu valstīm. Latvijai tā ir iespēja zemāk apmaksātos darbus aizvietot ar augsti apmaksātiem.

## Nozares TOP 25 uzņēmumi

| N. p. k.        | Nosaukums                           | Darbības joma                                       | 2023. gada apgroz. tūkst. EUR | Apgrozījuma izmaiņas, pret 2022. g., % | Rentabilitāte, % | Darbinieku skaits |
|-----------------|-------------------------------------|---|-------------------------------|--|------------------|-------------------|
| 1 <sup>1</sup>  | Circle K Business Centre, SIA       | Grāmatvedības pakalpojumi                           | 45 978                        | -0,86%                                 | 0 ■              | 764               |
| 2 <sup>2</sup>  | KPMG Baltics, SIA                   | Audits  | 15 389                        | 38,86%                                 | 7 ■              | 257               |
| 3 <sup>2</sup>  | Cabot Latvia, SIA                   | Biznesa konsultācijas, pakalpojumi                  | 14 195                        | 13,24%                                 | 6 ■              | 260               |
| 4               | Norwegian Air Resources Latvia, SIA | Biznesa konsultācijas, pakalpojumi                  | 12 543                        | 13,73%                                 | 4 ■              | 168               |
| 5               | Allnex Latvia, SIA                  | Biznesa konsultācijas, pakalpojumi                  | 11 859                        | 7,19%                                  | 9 ■              | 282               |
| 6               | MT Baltics, SIA                     | Biznesa konsultācijas, pakalpojumi                  | 11 175                        | -9,07%                                 | 2 ■              | 4                 |
| 7               | Deloitte Latvia, SIA                | Biznesa konsultācijas, pakalpojumi                  | 9 691                         | 1,95%                                  | 16 ■             | 95                |
| 8               | Elektroniskie sakari, VAS           | Kontroles dienesti                                  | 8 859                         | 6,17%                                  | 1 ■              | 102               |
| 9               | SGS LATVIJA LTD, SIA                | Tehniskās pārbaudes un ekspertīze                   | 8 788                         | 16,07%                                 | 9 ■              | 157               |
| 10              | Eleving Vehicle Finance, AS         | Biznesa konsultācijas, pakalpojumi                  | 8 088                         | 05,06%                                 | -2 ■             | 89                |
| 11              | HD Logistics Group, SIA             | Biznesa konsultācijas, pakalpojumi                  | 8 038                         | 170,18%                                | 7 ■              | 63                |
| 12              | GelvoraSergel, SIA                  | Parādu piedziņa, detektīvdarbība                    | 7 812                         | -4,45%                                 | 25 ■             | 93                |
| 13              | GRIF, SIA                           | Darba drošības organizēšana, konsultācijas          | 7 629                         | 11,83%                                 | 4 ■              | 51                |
| 14              | SIMPLIKA, SIA                       | Personāla atlase; konsultācijas un pakalpojumu noma | 7 320                         | 8,50%                                  | 4 ■              | 182               |
| 15              | Biuro, SIA                          | Personāla atlase; konsultācijas un pakalpojumu noma | 6 758                         | 16,15%                                 | 1 ■              | 514               |
| 16              | S-IST, SIA                          | Biznesa konsultācijas, pakalpojumi                  | 6 570                         | -16,10%                                | 5 ■              | 4                 |
| 17              | Alma Career Latvia, SIA             | Personāla atlase; konsultācijas un pakalpojumu noma | 6 343                         | -12,03%                                | 20 ■             | 36                |
| 18              | Corporate Solutions, SIA            | Biznesa konsultācijas, pakalpojumi                  | 5 530                         | 5,60%                                  | 12 ■             | 128               |
| 19 <sup>3</sup> | FactSet Latvia, SIA                 | Biznesa konsultācijas, pakalpojumi                  | 5 417                         | 16,26%                                 | 8 ■              | 108               |
| 20              | CREDITREFORM LATVIJA, SIA           | Parādu piedziņa, detektīvdarbība                    | 5 272                         | -11,85%                                | -23 ■            | 73                |
| 21              | Inspecta Latvia, A/S                | Sertifikācija un standartizācija                    | 5 081                         | 1,39%                                  | 9 ■              | 112               |
| 22              | BIGER, SIA                          | Biznesa konsultācijas, pakalpojumi                  | 4 962                         | 22,24%                                 | 9 ■              | 5                 |
| 23              | SM Investments, SIA                 | Biznesa konsultācijas, pakalpojumi                  | 4 917                         | -2,17%                                 | 2 ■              | 10                |
| 24              | BT 1, SIA                           | Izstāžu, gadatirgu organizēšana                     | 4 850                         | 60,54%                                 | 6 ■              | 45                |
| 25              | WD LATVIA, SIA                      | Personāla atlase; konsultācijas un pakalpojumu noma | 4 713                         | 27,75%                                 | 0 ■              | 84                |

<sup>1</sup> Atšķirīgs pārskata periods no 01.05.2023. līdz 30.04.2024.

<sup>2</sup> Atšķirīgs pārskata periods no 01.10.2022. līdz 30.09.2023.

Avots: Firmas.lv, licencēti UR dati

## Līzings un cita finanšu darbība



### Interese par auto iegādi nav būtiski mainījusies

“Citadele Leasing”  
valdes priekšsēdētājs  
Ģirts Glāzers

Līzīga tirgu negatīvi ietekmēja EURIBOR likmes pieaugums. Kopumā privātpersonu un uzņēmēju interese par auto iegādi nav būtiski mainījusies, tomēr ir jūtamas īpašu cenu piedāvājumu gaidas. 2025. gadā aktivitāte varētu būt līdzīga kā 2024. gadā, bet, ja EURIBOR likme turpinās samazināties, sagaidāms, ka arī līzīga kompāniju proporcija jaunu automašīnu iegādes finansēšanā atgriezīsies iepriekšējā līmenī.

Visticamāk, 2025. gadā varētu sagaidīt nelielu pieaugumu elektroauto reģistrācijās, jo tirgū parādīsies jauni modeļi dažādos

cenu segmentos. Komerctransporta segmenta aktivitātei vajadzētu uzlaboties, kas gan vairāk būs saistīts ar to, cik liela būs ekonomikas izaugsme Eiropas ekonomikas zonā. Bet jau šobrīd ir pirmās indikācijas, ka šis segments varētu pamazām atkopties no pēdējā gada izaicinājumiem.

Lauksaimniecības tehnikas finansēšanā sagaidām, ka aktivitāte varētu nedaudz pieaugt, bet, cik liela tā būs, to noteiks ievāktā raža un graudu cenas biržās.

## Nozares TOP 25 uzņēmumi

| N. p. k. | Nosaukums                                | Darbības joma                | 2023. gada apgroz. tūkst. EUR | Apgrozījuma izmaiņas, pret 2022. g., % | Rentabilitāte, % | Darbinieku skaits |
|----------|--|------------------------------|-------------------------------|--|------------------|-------------------|
| 1        | Citadele Leasing, SIA                    | Līzings                      | 68 366                        | 82,18%                                 | 7 ■              | 150               |
| 2        | DelfinGroup, AS                          | Finanšu darbība              | 41 281                        | 40,07%                                 | 11 ■             | 361               |
| 3        | Swedbank Līzings, SIA                    | Līzings                      | 35 641                        | 94,85%                                 | 18 ■             | 53                |
| 4        | 4finance, AS                             | Finanšu darbība              | 35 438                        | 34,37%                                 | 44 ■             | 204               |
| 5        | TAVEX, SIA                               | Finanšu darbība              | 29 503                        | -41,25%                                | 2 ■              | 46                |
| 6        | Luminor Līzings, SIA                     | Līzings                      | 25 482                        | 111,67%                                | 8 ■              | 30                |
| 7        | Attīstības finanšu institūcija Altum, AS | Finanšu darbība              | 23 617                        | 34,06%                                 | 75 ■             | 255               |
| 8        | IPF Digital Latvia, SIA                  | Finanšu darbība              | 21 946                        | 7,30%                                  | 24 ■             | 38                |
| 9        | ERST Finance, AS                         | Finanšu darbība              | 21 161                        | 30,24%                                 | 0 ■              | 8                 |
| 10       | SEB līzings, SIA                         | Līzings                      | 19 841                        | 99,20%                                 | 19 ■             | 19                |
| 11       | Nasdaq CSD SE                            | Vērtspapīri                  | 15 706                        | 5,75%                                  | 33 ■             | 54                |
| 12       | ALD Automotive, SIA                      | Līzings                      | 13 386                        | 12,08%                                 | 11 ■             | 25                |
| 13       | E.G. IEGULDĪJUMI, SIA                    | Vērtspapīri                  | 13 190                        | *                                      | 60 ■             | 0                 |
| 14       | DECTA, SIA                               | Finanšu darbība              | 12 754                        | 23,11%                                 | -6 ■             | 157               |
| 15       | InCREDIT GROUP, SIA                      | Finanšu darbība              | 11 630                        | 06,06%                                 | 24 ■             | 98                |
| 16       | Pilna Servisa Līzings, SIA               | Līzings                      | 10 688                        | 21,25%                                 | 5 ■              | 31                |
| 17       | VIA SMS, SIA                             | Finanšu darbība              | 10 456                        | 22,58%                                 | 6 ■              | 20                |
| 18       | ViziaFinance, SIA                        | Finanšu darbība              | 9 550                         | 50,97%                                 | 23 ■             | 1                 |
| 19       | AIZDEVUMS.LV, SIA                        | Līzings                      | 9 170                         | 17,17%                                 | 24 ■             | 106               |
| 20       | West Kredit, AS                          | Finanšu darbība              | 7 472                         | 26,30%                                 | 43 ■             | 28                |
| 21       | HANSAB, SIA                              | Banku iekārtas un aprīkojums | 7 319                         | 13,20%                                 | -1 ■             | 61                |
| 22       | Inbank Latvia, SIA                       | Līzings                      | 7 184                         | 40,69%                                 | 19 ■             | 35                |
| 23       | Armadillo, SIA                           | Finanšu darbība              | 7 114                         | -35,12%                                | 3 ■              | 9                 |
| 24       | E LATS, SIA                              | Lombardi, ieķīlāšana         | 6 853                         | 9,99%                                  | 2 ■              | 56                |
| 25       | AlphaLane, SIA                           | Līzings                      | 6 661                         | 3,80%                                  | 8 ■              | 7                 |

Avots: Firmas.lv, licencēti UR dati



## Interneta Bilance

Pulkveža Brieža iela 6-1a, Rīga  
Tālr. 67 331 083  
Tālr. 28 396 077  
info@ibalance.lv  
[www.ibalance.lv](http://www.ibalance.lv)



### Grāmatvedības ārpalpojumi

Licence Nr. AG0000337

Pilna klāsta grāmatvedības pakalpojumi jebkuras juridiskās formas un darbības veida uzņēmumiem.

### Klientu pārstāvēšana valsts institūcijās

Nodokļu atskaišu sagatavošana, iesniegšana un klientu interešu pārstāvēšana Valsts ieņēmumu dienestā.

### NILLTPFN un sankciju riska pārvaldība

Iekšējās kontroles sistēmas (IKS) izveide un aktualizācija. Sagatavošanās licencēšanai un VID pārbaudēm. Personāla apmācība.

# FNS

grāmatvedības pakalpojumi

Lielirbes iela 1 (206-208A), Rīga, LV-1046  
Tālrunis +371 29123 177, +371 28 669 566  
E-pasts: ieva.sterna@funns.lv, info@taxadvice.lv  
www.funns.lv  
www.TAXADVICE.lv  
Ar VID izdotu ārpalpojuma licenci nr. AGL0000012

- Civiltiesiski apdrošināta grāmatvedības apkalpošana
- Grāmatvedības un nodokļu konsultācijas
- Grāmatvedības audits
- SIA likvidācijas bilances
- Fizisko personu un pašnodarbināto maksātāju atskaites
- Reģistrēšana un izslēgšana no PVN reģistra
- Jūrnieku gada deklarācijas
- Komunikācija ar klientu latviešu, krievu un angļu valodās

## GRĀMATVEDĪBAS PAKALPOJUMI UN NODOKĻU KONSULTĀCIJAS IKVIENAM



ACCURATIO

## GRĀMATVEDĪBAS PAKALPOJUMI

SIA "Accuratig" strādā profesionāli ar ilggadēju pieredzi grāmatvedības kārtošā un nodokļu administrēšanā starptautiskos uzņēmumos un ES struktūrfondu līdzfinansētos projektos.



K. Valdemāra iela 23, Rīga  
Tālrunis **67 807 096**  
[accuratio@accuratio.lv](mailto:accuratio@accuratio.lv)  
[www.accuratio.lv](http://www.accuratio.lv)

## Elektroniskā grāmatvedības sistēma



[info@vinegs.lv](mailto:info@vinegs.lv)  
Tāl. 29 253973  
Vinegs konsultāciju centrs  
Rīga, Kalnciema iela 40

[www.vinegs.lv](http://www.vinegs.lv)



## GRĀMATVEDĪBAS PAKALPOJUMI



## JURIDISKIE PAKALPOJUMI

**ACCONTO**

Rīga, Bērzaunes iela 6a • Tālrunis: 29220914, 67543840 • info@elgos.lv • www.acconto.lv





N.K.  
GRĀMATVEDĪBAS  
BIROJS

Lielā iela 6, Jelgava  
Tār. **29 205 056**  
Tār. **26 023 228**  
norakovala@inbox.lv

## GRĀMATVEDĪBAS PAKALPOJUMI

- GADA PĀRSKATI
- CETURKŠŅU PĀRSKATI
- NODOKĻU APRĒĶINI
- VID ATSKAITES



# Grāmatvedības pakalpojumi

- Nodokļu konsultācijas
- Finanšu konsultācijas
- Grāmatvedības atskaites
- Gada pārskati
- Grāmatvedība fiziskām personām
- Grāmatvedība juridiskām personām
- VID atskaites
- Uzņēmuma dokumentu sakārtošana reģistram

## JUMAT, SIA

Rīgas iela 49a, Iecava  
Tāl. 29 123 274  
sia.jumat@gmail.com

## BL GRĀMATVEDĪBA

Jelgava, Peldu iela 7 | Tālrunis 29 211 857  
lasmabarskovica@gmail.com | [www.blgramatvediba.lv](http://www.blgramatvediba.lv)

## Grāmatvedības pakalpojumi sabiedrībām un privātpersonām

### PRIVĀTPERSONĀM

Vienkāršota datu ievadīšana un grāmatvedības uzraudzība. Lielisks piedāvājums pašnodarbinātai personai vai individuālajam komersantam.

### UZŅĒMUMIEM

Fiksēta mēneša maksa ļauj precīzi plānot uzņēmuma izmaksas. Izcils piedāvājums jauniem vai nelieliem uzņēmumiem.

### KAPITĀLSABIEDRĪBĀM

Visaptverošs grāmatvedības pakalpojums jums un jūsu partneriem.







**keysment.**

Lāčplēša iela 14-13, Rīga, Latvija

+371 26 111 352

info@keysment.com

www.keysment.com

## Kompleksa uzņēmumu apkalpošana grāmatvedības un juridisko pakalpojumu jomā.

Operativitāte. Rezultatīvitāte. Efektivitāte.

Licence nr. AGL0000919

## Sasniedz profesionālu B2B auditoriju ar Firmas.lv reklāmas risinājumiem!



[www.firmas.lv/reklamas-risinajumi](http://www.firmas.lv/reklamas-risinajumi)

**Firmas.lv**

# Pārtikas un dzērienu ražošana

- Dzērienu ražošana
- Pārtikas ražošana

## +/- Panākumi un neveiksmes

### Norādes par pārtikas izcelsmi

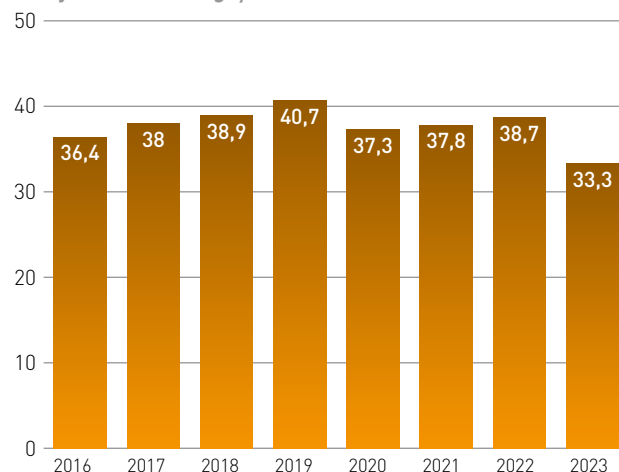
No septembra pārtikas tirdzniecības vietās ir jāizvieto norāde par valsti, kurā ražots pārtikas produkts. Šādu norāžu mērķis ir vairot patērētāju informētību, ļaujot tiem izdarīt personīgajās vērtībās un prioritātēs balstītus lēmumus. Pārtikas ražotāji cer, ka šādu norāžu esamība veicinās Latvijā ražotās produkcijas noietu, jo līdz šim pircējiem nereti bija grūtības atšķirt importa preces no vietējām. Pašreizējā ģeopolitiskajā situācijā tas ļaus arī neatbalstīt agresorvalstis un tajās ražotos produktus.

### Uzcenojums vietējai pārtikai veikalos joprojām augsts

Konkurences padome pērn vairākās izpētēs secināja, ka vietējiem produktiem Latvijā ir lielāks uzcelojums nekā tiem, kas ievesti no ārvalstīm. Gan lauksaimnieku organizācijas, gan pārtikas ražotāji norāda, ka gada laikā situācija nav mainījies un uzcelojums vietējiem produktiem joprojām ir ļoti augsts. Pārtikas ražotāji apsver atkārtotu vērsanos pie konkurences uzraugiem pēc palīdzības, kādā veidā var panākt objektīvu un vienādu uzcelojumu vietējiem un importa ražojumiem.

## Tendence

### Latvijā saražotā cūkgaļa (tūkst. t)



Avots: Centrālā statistikas pārvalde

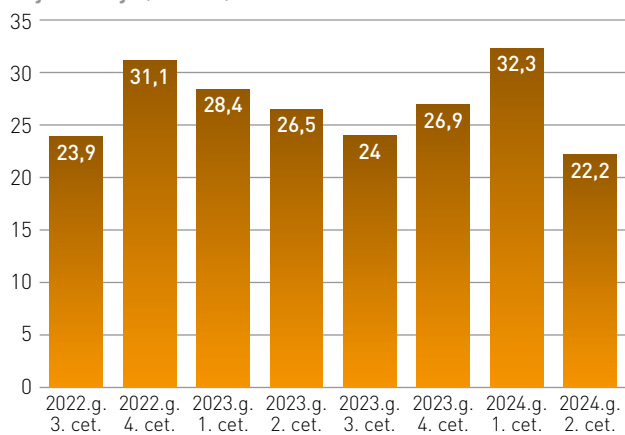
## Nozares fakti

### Latvijā saražotais siers (tūkst. t)



Avots: Centrālā statistikas pārvalde

### Zivju nozveja (tūkst. t)



Avots: Centrālā statistikas pārvalde

## Izaicinājumi un atbalsts

### Atbalstam kopstendu organizēšanai starptautiskās izstādēs pārvirzīti 300 000 eiro

No līdzfinansējuma daļībai starptautiskās lauksaimniecības un pārtikas izstādēs ārvalstīs 300 000 eiro novirzīti kopstendu organizēšanai starptautiskās izstādēs. Finansējums pārvirzīts, jo pārtikas ražotāji vērsušies Zemkopības ministrijā ar lūgumu rast papildu finansējumu kopstendu organizēšanai, uzsverot, ka daļība starptautiskajās izstādēs ir galvenais eksporta veicināšanas veids. Ražotājiem, kas orientēti uz eksportu, daļība izstādēs ir galvenais jaunu klientu iegūšanas avots, bez kura ražotāji nevar pastāvēt.

### Eiropa atkal grib ierobežot kūpinājumus

Tā kā Eiropas Pārtikas nekaitīguma iestāde ir nobažījiesies par kūpinājumu aromatizētāju iespējamo kaitīgumu veselībai, ir pieņemts jauns regulējums par aizliegumu pašreiz lietotos kūpinājumu aromatizētājus izmantot pēc ražotājiem jau izsniegto atļauju beigām, atļaujas nepagarinot. Lai arī regulējums jau stājies spēkā jūnija beigās, Latvija kopā ar dažām citām ES dalībvalstīm kūpināšanas aromatizētāju lietošanai gaļai, pārstrādātām zivīm un zivsaimniecības produktiem, kā arī sieram un siera produktiem ir panākusi garāku pārejas periodu – līdz 2029. gada vidum. Līdz tam būtu jāizstrādā jauni kūpināšanas aromatizētāji, bet, ja tas netiks izdarīts, ražotājiem tiktu ļauts atgriezties pie tradicionālajām kūpināšanas metodēm koksnes dūmos. Tieši kūpināšanas aromatizētāju iespējamā atmešana un atgriešanās pie tradicionālajām kūpināšanas metodēm Eiropas mērogā, visdrīzākais, ir iemesls EK pēkšņajam lēmumam steidzīgi pārskatīt policiklisko aromātisko oglekļa dioksīdu, tostarp benzpirēna, maksimālās normas kūpinātās zivīs, turklāt iecerēts tās no jauna ieviest arī kūpinātiem sieriņiem, kas rada satraukumu gan zivju, gan siera, gan arī gaļas pārstrādes uzņēmumos.

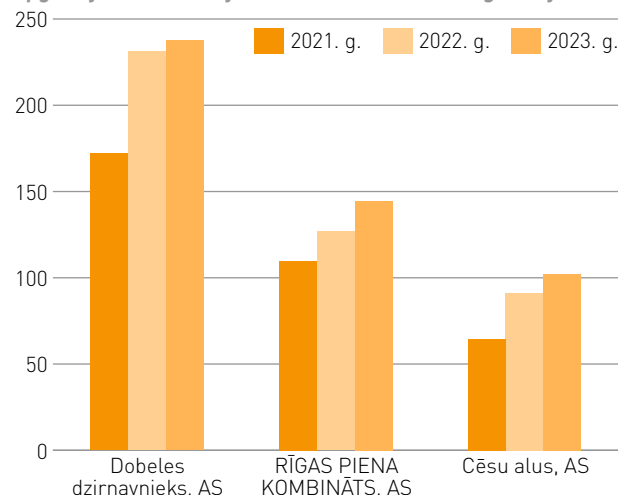
## Rādītāju dinamika

Uzņēmumi, kuru apgrozījums ir virs 145 000 EUR

|                           | 2021 | 2022  | 2023        |
|---------------------------|------|-------|-------------|
| Apkopoto uzņēmumu skaits  | 366  | 392   | <b>391</b>  |
| Darbinieku skaits, tūkst. | 19   | 19    | <b>19</b>   |
| Apgrozījums, milj. EUR    | 1982 | 2476  | <b>2643</b> |
| Rentabilitāte, %          | 3    | 2     | <b>4</b>    |
| Peļņa, milj. EUR          | 67   | 59    | <b>95</b>   |
| Apgrozījuma izmaiņas, %   | 1,83 | 24,95 | <b>6,77</b> |

## Apgrozījums industrijas līderiem

Apgrozījums industrijas līderiem 2021.–2023. g. (milj. EUR)



Avots: Firmas.lv

## Virsnovares skaitļos

|                                      | Uzņēmumu skaits |                       |              | Apgrozījums, peļņa EUR   |           |            |           |               |               | Darbinieki, skaits kopā | Nodokļi (VID dati) |                                 |
|--------------------------------------|-----------------|-----------------------|--------------|--------------------------|-----------|------------|-----------|---------------|---------------|-------------------------|--------------------|---------------------------------|
|                                      | Kopā            | Pieaudzis apgrozījums | Jauni atlasē | Neto apgrozījums, tūkst. | 23/22     | 22/21      | 21/20     | Peļņa, tūkst. | Rentabilitāte |                         | Kopā, milj.        | VSAOI uz darbinieku, tūkst. EUR |
| <b>Pārtikas un dzērienu ražošana</b> | <b>391</b>      | <b>68</b>             | <b>7</b>     | <b>2 643 434</b>         | <b>7%</b> | <b>20%</b> | <b>2%</b> | <b>94 529</b> | <b>4%</b>     | <b>18 578</b>           | <b>361</b>         | <b>4,77</b>                     |
| Dzērienu ražošana                    | 49              | 63                    | 4            | 434 334                  | 4%        | 19%        | 2%        | 26 046        | 6%            | 2438                    | 206                | 5,88                            |
| Pārtikas ražošana                    | 342             | 69                    | 7            | 2 209 100                | 7%        | 20%        | 2%        | 68 483        | 3%            | 16 140                  | 155                | 4,61                            |

## TOP 10

| N. p. k. | Nosaukums                  | Darbības joma                                  | 2023. g. neto apgrozījums, tūkst. EUR | Apgrozījuma izmaiņas, pret 2022. g., % | Rentabilitāte, % | Darbinieku skaits |
|----------|----------------------------|--|---------------------------------------|--|------------------|-------------------|
| 1        | Dobeles dzirnavnieks, AS   | Maizes un miltu izstrādājumu ražošana, pārtika | 237 505                               | 2,70%                                  | 5                | 396               |
| 2        | RĪGAS PIENA KOMBINĀTS, AS  | Piena pārstrāde, pārtika                       | 144 525                               | 13,93%                                 | -1               | 901               |
| 3        | Orkla Latvija, SIA         | Konditorejas izstrādājumu, saldumu ražošana    | 114 081                               | 3,84%                                  | 3                | 620               |
| 4        | Cēsu alus, AS              | Alus ražošana                                  | 102 210                               | 12,03%                                 | 3                | 265               |
| 5        | Amber Latvijas balzams, AS | Alkoholiskie dzērieni: ražošana                | 97 920                                | -9,44%                                 | 5                | 553               |
| 6        | Tukuma Piens, AS           | Piena pārstrāde, pārtika                       | 88 905                                | 16,12%                                 | 6                | 215               |
| 7        | Cido Grupa, SIA            | Bezalkoholisko dzērienu ražošana               | 85 918                                | 8,87%                                  | 10               | 300               |
| 8        | KARAVELA, SIA              | Zivju pārstrāde, pārtika                       | 79 199                                | 9,90%                                  | 4                | 171               |
| 9        | Preiļu siers, AS           | Piena pārstrāde, pārtika                       | 78 006                                | 0,33%                                  | 0                | 262               |
| 10       | FOREVERS, SIA              | Gaļas pārstrāde, pārtika                       | 74 990                                | 21,41%                                 | 7                | 762               |

Avots: Firmas.lv, licencēti UR dati

## Asociācijas viedoklis

### Alus nozarē "labi" nozīmē, ka nav sliktāk kā pagājušajā gadā



Latvijas Neatkarīgo  
aldu biedrības priekšsēdētājs  
un alus darītavas "Labietis" vadītājs  
**Reinis Pļaviņš**

Latvijā teorētiski ir apmēram 70 alus darītavu, bet statistiskā netiek izšķirts tas, vai alus darītavai ir paša alus darīšanas līnija vai tā alus darīšanas jaudas pērk citur un alu tikai pārdod. Tādējādi statistikā ietilpst viss – arī "čigānu" darītavas, kas zem sava zīmola pārdod citur ražotu alu, mazās alus darītavas, kas ražošanu irē, un arī lielās alus darītavas, kas alu ražo Igaunijā vai Lietuvā un šeit tikai pārdod. Tas ir viens no mūsu biedrības mērķiem – sākt vākt kvalitatīvu statistiku. Arī diskusijās par Alkohola aprites likuma grozījumiem izgaismojās tas, ka alus nozarei nav kvalitatīvas statistikas. Skaidrs ir tas, ka 60% no visā Latvijā izdertā alus tiek importēti. No kopumā izdertajiem 150–160 miljoniem litru importējam 100 miljonus litru alus. Tas mums visvairāk kremt, ka pirms 150 gadiem no Latvijas alu eksportēja līdz pat Kamčatkai, visā bijušajā Krievijas impērijas

teritorijā. Rīga un Latvija kopumā bija alus ražošanas centrs ar lielākajām, modernākajām un eksportspējīgākajām alus darītavām, bet šodien no tā visa ir palicis tas, ka alu ar latviskiem nosaukumiem importējam no leišiem un igauņiem.

Baltijas valstu tirgus ir neliels, un ražotāji savas lielās jaudas izvieto tur, kur ir izdevīgāk, attiecīgi pārējais Baltijas tirgus kļūst par patērētājiem. Diemžēl Latvijas gadījumā divi lieli globālie spēlētāji – "Carlsberg" ("Aldaris") un "Royal Unibrew" ("Bauskas alus", "Lielvārde", "Lāčplēsis", "Līvu", "Madonas") – ir izdomājuši, ka viņiem izdevīgāk ir ražot kaimiņvalstīs. Nesen tika publicēti dati par valstīm, kas visvairāk importē alu, un Latvija ir trešajā vietā pasaulē.

Es esmu no tiem cilvēkiem, kas visu laiku nākotnē skatās ar lielu optimismu. Tā vienkārši ir vieglāk dzīvot. Jāatceras tas, ka, strādājot alus nozarē, "labi" nozīmē to, ka nav sliktāk kā pagājušajā gadā. Kopējais izdertā alus daudzums samazinās, importētā alus daudzums pieaug, uz vietas ražotā alus daudzums samazinās. Tas, ka 15–20 mazajiem spēlētājiem ir neliels pieaugums vai stagnācija, uz kopējā fona izskatās kā satriecošs rezultāts. Mēs mākam augt rūkošā nozarē. Lielais risks ir tāds, ka jūtamies kā pamesti zem tanka gan ar gaidāmajiem grozījumiem Alkohola aprites likumā, gan kopumā ar savdabīgu vietējās ražošanas iznīcinošu politiku no valsts puses.

## Asociācijas viedoklis

### Maz ticams, ka ir gaidāms ievērojams pārtikas izejvielu cenu kritums



Latvijas Pārtikas  
uzņēmumu federācijas  
padomes priekšsēdētāja  
**Ināra Šure**

Pārtikas produktu cenu veido daudz un dažādas komponentes. Ja skatāmies globāli, tad ir skaidrs, ka būtiska ietekme ir gan ģeopolitiskajiem, gan laikapstākļiem un ražai. Ir tiesa, ka ANO pasaules pārtikas cenu indekss jūlijā ir sācis samazināties, taču samazinājums nav visās produktu grupās, un bez izejvielām ir vēl citas cenu veidojošās pozīcijas, piemēram, darbaspēks, kura izmaksas ir palielinājušās vismaz par 10%. Arī gaļas cenas ir pieaugušas ar divciparu skaitli. Piena iepirkumu cenām ir 14% pieaugums, cukura, kafijas cenas ir pieaugušas, salīdzinot ar iepriekšējā gada periodu. Nav skaidrības par Ukrainas kukurūzas piegādēm, kas arī ietekmēs mūsu ražotājus. Maz ticams, ka kopumā mēs varētu gaidīt ietekmīgu izejvielu cenu kritumu.

Turpmākais ir ļoti atkarīgs gan no laikapstākļu situācijas, gan ģeopolitiskajiem apstākļiem. Lai arī dažas izejvielas palikušas

lētākas, darbaspēka sadārdzinājums ir vismaz par divciparu skaitli. Produkta cena sastāv no ļoti daudzām pozīcijām, un, ja kaut kas paliek lētāks, tad kaut kas paliek arī daudz dārgāks. Viena no tām ir darbaspēka izmaksas, nodokļi. Nodokļu sistēmā vēl arvien ir lielas neskaidrības – kāds tiks pieņemts budžets Latvijai, kāds būs nodokļu slogs biznesam, piemēram, vai slimības lapām būs kaut nedaudz uzlabojumi, lai tuvotos Lietuvas un Igaunijas līmenim. Tāpat redzēsim, kādas būs kredīšanas iespējas. Latvijā kredītprocenti, lai varētu attīstīt uzņēmumu, ir daudz lielāki nekā kaimiņvalstīs, un var teikt, ka dārgākie Eiropā. Cerams, ka jaunā "Indexo" banka kaut nedaudz sašūpos tirgu un uzlabos konkurenci banku vidū. Arī loģistikas izmaksas nav samazinājušās, tirgotāju prasības nav samazinājušās, tādēļ nedomāju, ka ražotāji varēs būtiski samazināt produktu cenas. Bez šaubām, būs akcijas, un tās arī atspoguļos šo dažu izejvielu cenu kritumu. Skatīsimies, kā tirgotāji veidos savu piecenojumu.

Gaidām, kad lielveikali vietējo preču uzcenojumus samazinās, pieņemot, ka izmaiņas var prasīt zināmu laiku. Ja no ražotājiem saņemsim signālus, ka augstie uzcenojumi saglabājas, būs spiesti vēlreiz vērsties Konkurences padomē pēc palīdzības, kādā veidā var panākt objektīvu un vienādu piecenojumu vietējiem un importa ražojumiem. Mēs neprasām mazāku uzcenojumu, bet prasām līdzvērtīgu piecenojumu ar importa produktu.

## Dzērienu ražošana



### Latvijā par atbalstu vietējam biznesam netiek domāts

SIA "Venden"  
izpilddirektors  
Aldis Škutāns

Diemžēl ražotājs Latvijā jūtas ļoti neaizsargāts, varētu teikt, nemīlēts no valsts puses. Redzot, kādi lēmumi tiek pieņemti vadībā, dažreiz šķiet, ka par atbalstu vietējam biznesam, nemaz nerunājot par tā attīstības veicināšanu, netiek domāts. Vietējie produkti Latvijā netiek prioritizēti, plaši tiek importēti ārvalstīs ražotie un iegūtie produkti, preces, tostarp ūdens, kura resursi Latvijā ir pietiekami. Arī likumdošana reti kad ir ražotāju pusē, kā, piemēram, ilgstoši diskutējam par tiesībām uz negāzēta dabīgā minerālūdens

iepakojuma arī izvietot norādi, ka tas ir piemērots zīdaiņu pārtikas pagatavošanai, kā to jau sen dara Lietuvas uzņēmumi. Vai arī pilnīgi nelogiskā situācija ar mūsu dzērieniem ar dabīgiem aromātiem, kas nesatur cukuru vai tā mākslīgās alternatīvas, – tie tiek aplikti ar akcīzes nodokli kā saldinātie dzērieni – un mums šos dzērienus ir aizliegts tirgot skolās. Tomēr par spīti visam nākotnē skatāmies optimistiski, mums ir daudz ideju un plānu, ko realizēt, paredzam arī investīcijas dažādos attīstības projektos.

## Nozares TOP 25 uzņēmumi

| N. p. k. | Nosaukums                  | Darbības joma                    | 2023. gada apgroz. tūkst. EUR | Apgrozījuma izmaiņas, pret 2022. g., % | Rentabilitāte, % | Darbinieku skaits |
|----------|----------------------------|----------------------------------|-------------------------------|--|------------------|-------------------|
| 1        | Cēsu alus, AS              | Alus ražošana                    | 102 210                       | 12,03%                                 | 3 ■              | 265               |
| 2        | Amber Latvijas balzams, AS | Alkoholiskie dzērieni: ražošana  | 97 920                        | -9,44%                                 | 5 ■              | 553               |
| 3        | Cido Grupa, SIA            | Bezalkoholisko dzērienu ražošana | 85 918                        | 8,87%                                  | 10 ■             | 300               |
| 4        | Aldaris, AS                | Alus ražošana                    | 28 229                        | 06,02%                                 | -4 ■             | 173               |
| 5        | BĒRLAT GRUPA, SIA          | Alkoholiskie dzērieni: ražošana  | 21 113                        | -4,76%                                 | 3 ■              | 40                |
| 6        | VENDEN, SIA                | Dzeramais ūdens                  | 16 315                        | 11,91%                                 | 18 ■             | 196               |
| 7        | TĒRVETES AL, AS            | Alus ražošana                    | 15 385                        | -0,83%                                 | 21 ■             | 70                |
| 8        | BAUSKAS ALUS, SIA          | Alus ražošana                    | 9 845                         | 34,87%                                 | 34 ■             | 64                |
| 9        | VALMIERMUIŽAS ALUS, SIA    | Alus ražošana                    | 9 435                         | 34,46%                                 | 2 ■              | 111               |
| 10       | Latgales Alus D, SIA       | Alus ražošana                    | 5 496                         | 10,82%                                 | 4 ■              | 68                |
| 11       | EDEN SPRINGS LATVIA, SIA   | Dzeramais ūdens                  | 4 627                         | 8,27%                                  | -19 ■            | 71                |
| 12       | UŽAVAS ALUS, SIA           | Alus ražošana                    | 4 547                         | 14,39%                                 | -2 ■             | 50                |
| 13       | MARKOL, SIA                | Dzeramais ūdens                  | 3 801                         | 10,66%                                 | -6 ■             | 46                |
| 14       | VENDEN MINERAL WATER, SIA  | Dzeramais ūdens                  | 2 698                         | 10,82%                                 | 5 ■              | 5                 |
| 15       | LINK VEST, SIA             | Dzeramais ūdens                  | 2 258                         | -11,15%                                | 1 ■              | 49                |
| 16       | PIEBALGAS ALUS, SIA        | Alus ražošana                    | 2 237                         | -3,75%                                 | 4 ■              | 33                |
| 17       | Alus Nams, SIA             | Alus ražošana                    | 1 988                         | 8,13%                                  | 5 ■              | 33                |
| 18       | LIVONIA, SIA               | Bezalkoholisko dzērienu ražošana | 1 850                         | 18,94%                                 | 7 ■              | 15                |
| 19       | Abavas dārzi, SIA          | Alkoholiskie dzērieni: ražošana  | 1 826                         | 6,79%                                  | 0 ■              | 30                |
| 20       | MB Holding, SIA            | Dzeramais ūdens                  | 1 782                         | 10,38%                                 | 9 ■              | 22                |
| 21       | Ārpus, SIA                 | Alus ražošana                    | 1 396                         | 52,78%                                 | 38 ■             | 7                 |
| 22       | ABULA, SIA                 | Alus ražošana                    | 1 395                         | 18,98%                                 | 19 ■             | 19                |
| 23       | Zlaukts, SIA               | Alus ražošana                    | 1 134                         | -0,93%                                 | -3 ■             | 27                |
| 24       | SIMEKS, SIA                | Bezalkoholisko dzērienu ražošana | 1 131                         | -4,20%                                 | -23 ■            | 13                |
| 25       | 885, SIA                   | Dzeramais ūdens                  | 1 049                         | 3,72 reizes                            | -44 ■            | 9                 |

Avots: Firmas.lv, licencēti UR dati

## Pārtikas ražošana



### Lielākais izaicinājums ražotājiem – neprognozējami svārstīgās izejvielu cenas

“Food Union” vadītājs  
Latvijā un Eiropā  
Artūrs Čirjevskis

Lielākais izaicinājums ražotājiem šogad ir neprognozējami svārstīgās izejvielu cenas. Kakao, kuru izmantojam kā piedevu virknē piena un saldējumu produktu, kā arī glazūrās, cena ir pieaugusi vairākkārtīgi, un šī gada otrajā pusē sāk pieaugt arī industriālo piena produktu, tādu kā sviests un krējums, cenas, kas sagaidāms, ka atstās iespaidu arī uz gala produktu cenām.

Papildus izejvielu cenu svārstībām, ražotājam saglabājas pašstāvīgie izaicinājumi, proti, jaunu noieta tirgu meklējumi, tirgus

daļas palielināšana esošajos tirgos un produktu segmentos, kā arī darbaspēka piesaiste. Attiecīgi šī gada viens no uzdevumiem ir samazināt izmaksu bāzi un atgriezties peļņas zonā, jo iepriekš straujās inflācijas apstākļos izmaksu pieaugums komplektā ar pieaugošajiem procentu maksājumiem, kā arī amortizācijas atskaitījumiem rādīja zaudējumus. Nākamā gada prognozes un mērķis ir straujāka izaugsme. Taču – nevis “uzpūsta” un mainīga, bet stabila un ilgtermiņa.

## Nozares TOP 25 uzņēmumi

| N. p. k. | Nosaukums                              | Darbības joma                                  | 2023. gada apgroz. tūkst. EUR | Apgrozījuma izmaiņas, pret 2022. g., % | Rentabilitāte, % | Darbinieku skaits |
|----------|--|--|-------------------------------|--|------------------|-------------------|
| 1        | Dobeles dzirnavnieks, AS               | Maizes un miltu izstrādājumu ražošana, pārtika | 237 505                       | 2,70%                                  | 5 ■              | 396               |
| 2        | RĪGAS PIENA KOMBINĀTS, AS              | Piena pārstrāde, pārtika                       | 144 525                       | 13,93%                                 | -1 ■             | 901               |
| 3        | Orkla Latvija, SIA                     | Konditorejas izstrādājumu, saldumu ražošana    | 114 081                       | 3,84%                                  | 3 ■              | 620               |
| 4        | Tukuma Piens, AS                       | Piena pārstrāde, pārtika                       | 88 905                        | 16,12%                                 | 6 ■              | 215               |
| 5        | KARAVELA, SIA                          | Zivju pārstrāde, pārtika                       | 79 199                        | 9,90%                                  | 4 ■              | 171               |
| 6        | Preiļu siers, AS                       | Piena pārstrāde, pārtika                       | 78 006                        | 0,33%                                  | 0 ■              | 262               |
| 7        | FOREVERS, SIA                          | Gaļas pārstrāde, pārtika                       | 74 990                        | 21,41%                                 | 7 ■              | 762               |
| 8        | RĒZEKNES GAĻAS KOMBINĀTS, SIA          | Gaļas pārstrāde, pārtika                       | 68 798                        | 9,78%                                  | 3 ■              | 534               |
| 9        | LATVIJAS MAIZNIEKS, AS                 | Maizes un miltu izstrādājumu ražošana, pārtika | 67 676                        | 26,21%                                 | 7 ■              | 395               |
| 10       | Maag Latvija, AS                       | Gaļas pārstrāde, pārtika                       | 60 083                        | 13,56%                                 | 0 ■              | 164               |
| 11       | Kurzemes Gaļsaime, SIA                 | Gaļas pārstrāde, pārtika                       | 59 660                        | 17,24%                                 | 1 ■              | 487               |
| 12       | Valmieras piens, AS                    | Piena pārstrāde, pārtika                       | 53 036                        | 26,28%                                 | 1 ■              | 208               |
| 13       | Latvijas Piens, SIA                    | Piena pārstrāde, pārtika                       | 37 120                        | -35,92%                                | -4 ■             | 68                |
| 14       | Fazer Latvija, SIA                     | Maizes un miltu izstrādājumu ražošana, pārtika | 36 895                        | 14,60%                                 | 2 ■              | 285               |
| 15       | JĒKABPILS PIENA KOMBINĀTS, SIA         | Piena pārstrāde, pārtika                       | 36 260                        | -36,23%                                | 2 ■              | 59                |
| 16       | RĪGAS DZIRNAVNIKS, AS                  | Maizes un miltu izstrādājumu ražošana, pārtika | 31 279                        | 180,34%                                | 3 ■              | 68                |
| 17       | Jaunpils pienotava, AS                 | Piena pārstrāde, pārtika                       | 30 936                        | 9,24%                                  | 0 ■              | 139               |
| 18       | Orkla Foods Latvija, SIA               | Augļu un dārzeņu pārstrāde, pārtika            | 30 405                        | 17,94%                                 | 8 ■              | 111               |
| 19       | Puratos Latvia, SIA                    | Augļu un dārzeņu pārstrāde, pārtika            | 26 954                        | 19,92%                                 | 3 ■              | 155               |
| 20       | SMILTENES PIENS, AS                    | Piena pārstrāde, pārtika                       | 26 904                        | 11,57%                                 | 2 ■              | 138               |
| 21       | KH SELECT, SIA                         | Zivju pārstrāde, pārtika                       | 25 986                        | 22,46%                                 | 1 ■              | 137               |
| 22       | Cesvaines Piens, AS                    | Piena pārstrāde, pārtika                       | 23 394                        | -3,01%                                 | 1 ■              | 165               |
| 23       | GAĻAS PĀRSTRĀDES UZŅĒMUMS NĀKOTNE, SIA | Gaļas pārstrāde, pārtika                       | 22 879                        | 6,51%                                  | 3 ■              | 186               |
| 24       | RENETA, SIA                            | Zivju pārstrāde, pārtika                       | 20 578                        | -2,18%                                 | 11 ■             | 58                |
| 25       | PĒRNES L, SIA                          | Kulinārijas izstrādājumi, uzkodas              | 18 320                        | 26,68%                                 | 27 ■             | 52                |

Avots: Firmas.lv, licencēti UR dati



Tālr. 26559115  
garisi@garisi.lv  
www.garisi.lv



**VIETA, KUR LABAS GARŠAS AUG!**




Vai jūs esat atrodams?

Kāda informācija ir redzama  
par jūsu uzņēmumu?

Pārbaudiet to bez maksas!

**syncme.lv**





# Rūpniecība

- Elektrotehnika un elektronika • Ķīmiskā rūpniecība • Metālapstrāde un mašīnbūve
- Poligrāfija • Viegļā rūpniecība, iepakojums • Zinātniskā pētniecība un ražošana

## +/- Panākumi un neveiksmes

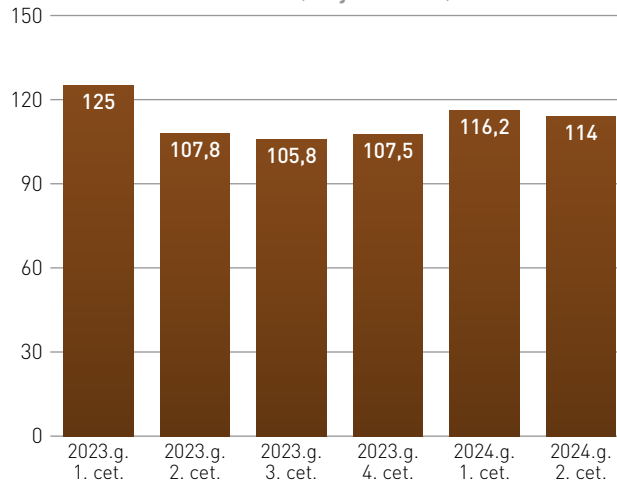
“Fibenol” biorafinēšanas ražotni plāno attīstīt Valmierā Igaunijas investors “Fibenol”, kas plāno investēt līdz 700 miljoniem eiro, lai Latvijā uzbūvētu vienu no Eiropā modernākajām biorafinēšanas rūpnīcām, kā iespējamo ražotnes atrašanās vietu izvēlēties Valmieras industriālo parku. “Fibenol” meitasuzņēmums “Fibenol Latvia” sāks priekšizpēti darbus Valmieras industriālā parka zemes vienībā ar 26 hektāru platību, lai noskaidrotu tās piemērotību biorafinēšanas ražotnes būvniecībai. Ražošana varētu sākties ap 2030. gadu.

### Rūpniecības izlaide Latvijā sarūk

Latvijā rūpniecības produkcijas izlaide šogad septiņos mēnešos, pēc kalendāri koriģētajiem datiem, salīdzināmās cenās samazinājusies par 2% salīdzinājumā ar 2023. gada attiecīgo periodu. Apstrādes rūpniecībā septiņos mēnešos salīdzinājumā ar 2023. gada attiecīgo periodu bija kritums par 4,4%, elektroenerģijas un gāzes apgādē bija kāpums par 6,8%, bet ieguves rūpniecībā un karjeru izstrādē bija pieaugums par 12,8%.

## Tendence

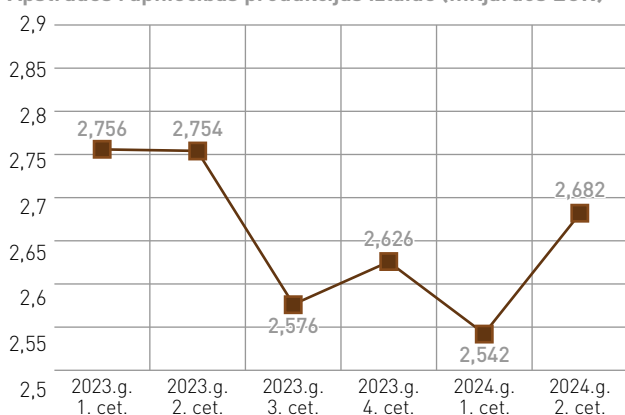
### Elektrisko iekārtu ražošana (miljonos EUR)



Avots: Centrālā statistikas pārvalde

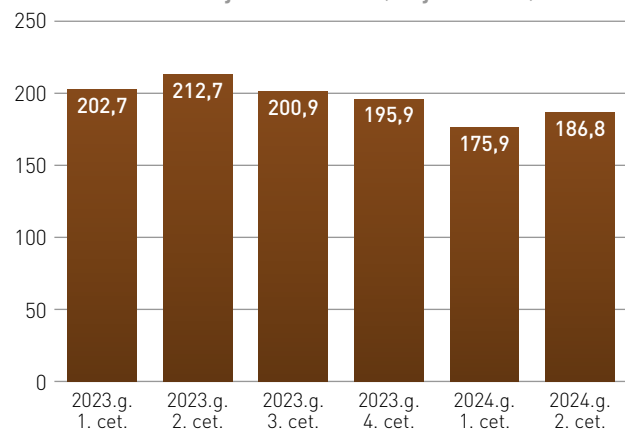
## Nozares fakti

### Apstrādes rūpniecības produkcijas izlaide (miljardos EUR)



Avots: Centrālā statistikas pārvalde

### Gatavo metālizstrādājumu ražošana (miljonos EUR)



Dati: Centrālā statistikas pārvalde

## Izaicinājumi un atbalsts

### Atbalsts energoefektivitātei

Uzņēmumiem pieejams kopumā 75 miljonu eiro finansējums no ES Atveseļošanas fonda, no kuriem aptuveni 46 miljoni eiro ir rezervēti iepriekšējās kārtās uzņēmumu iesniegtajiem projektiem. Programmā uzņēmumiem iespējams piedalīties vairākas reizes, līdz būs iztērēts vienai saistītu uzņēmumu grupai noteiktais atbalsta limits – 1,5 miljoni eiro. Investīcijas var veikt gan ražošanas procesu energoefektivitātē, gan ēkās, turklāt ēkās papildu siltināšanai un inženierkomunikāciju nomainībai uzņēmumi var veikt arī ieguldījumus zaļajos jumtos, ēku aprīkojuma digitalizācijā, uzlādes aprīkojumā, kā arī aprīkojumā saražotās atjaunojamās enerģijas akumulēšanai.

### Varēs palielināt atbalstu

Par 10% varēs palielināt atbalsta intensitāti programmām un projektiem, kas ietilpst Eiropas stratēģisko tehnoloģiju platformas darbības jomā. Iecerēts, ka šīs izmaiņas veicinās ieguldījumu ienākšanu tautsaimniecībā, lai atbalstītu kritiski svarīgu un jaunu stratēģisko tehnoloģiju izstrādi. Grozījumi kļuvuši iespējami, jo izveidota Eiropas stratēģisko tehnoloģiju platforma, kuras mērķis ir papildināt dažādas ES programmas un fondus un novirzīt līdz pat 160 miljardiem eiro jaunām investīcijām. Platforma stiprinās svarīgas tehnoloģisko vērtību ķēdes digitālajā ekonomikā, neto nulles emisiju rūpniecību un biotehnoloģijas.



### Rūpniecība atkarīga no mājokļu politikas citās valstīs

Latvijas rūpniecība lielā mērā ir atkarīga no celtniecības un tai nepieciešamās produkcijas pieprasījuma citās valstīs. Lai gan rūpniecība gada laikā augusi par 1,4%, taču to ir nodrošinājuši enerģētika ar 66% lēcieni, ko savukārt radījis pēkšņs koģenerācijas apjoma kāpums. Galvenā ziņa ir krīzes padziļināšanās apstrādes rūpniecībā, kas sasniegusi antirekordu kopš 2020. gada pavasara, bet pirms tam pēdējo reizi tik mazs sezonāli izlīdzinātais ražošanas apjoms bija 2018. gada aprīlī. Jūlijā ražošanas apjoms bija par 2,1% mazāks nekā pirms mēneša, bet par 6,4% mazāks nekā pirms gada.



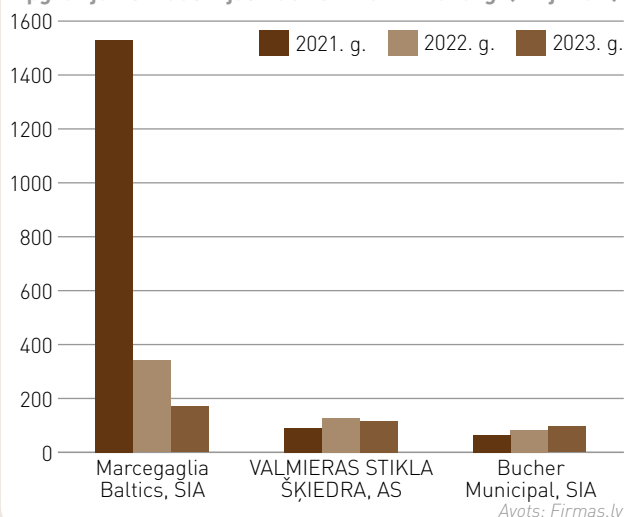
## Rādītāju dinamika

Uzņēmumi, kuru apgrozījums ir virs 145 000 EUR

|   | 2021  | 2022  | 2023          |
|---|-------|-------|---------------|
|  Apkopoto uzņēmumu skaits  | 1406  | 1438  | <b>1365</b>   |
|  Darbinieku skaits, tūkst. | 38    | 38    | <b>35</b>     |
|  Apgrozījums, milj. EUR    | 5598  | 5245  | <b>4557</b>   |
|  Rentabilitāte, %          | 6     | 2     | <b>6</b>      |
|  Peļņa, milj. EUR          | 353   | 119   | <b>273</b>    |
|  Apgrozījuma izmaiņas, %   | 36,34 | -6,31 | <b>-13,11</b> |

## Apgrozījums industrijas līderiem

Apgrozījums industrijas līderiem 2021.–2023. g. (milj. EUR)



## Virsnozāres skaitļos

|                                   | Uzņēmumu skaits |                       |              | Apgrozījums, peļņa EUR   |             |            |            |                |               | Darbinieki, skaits kopā | Nodokļi (VID dati) |                                 |
|-----------------------------------|-----------------|-----------------------|--------------|--------------------------|-------------|------------|------------|----------------|---------------|-------------------------|--------------------|---------------------------------|
|                                   | Kopā            | Pieaudzis apgrozījums | Jauni atlasē | Neto apgrozījums, tūkst. | 23/22       | 22/21      | 21/20      | Peļņa, tūkst.  | Rentabilitāte |                         | Kopā, milj.        | VSAOI uz darbinieku, tūkst. EUR |
| <b>Rūpniecība</b>                 | <b>1365</b>     | <b>51</b>             | <b>7</b>     | <b>4 556 777</b>         | <b>-13%</b> | <b>-7%</b> | <b>27%</b> | <b>273 177</b> | <b>6%</b>     | <b>35 305</b>           | <b>369</b>         | <b>5,43</b>                     |
| Elektrotehnika un elektronika     | 145             | 66                    | 13           | 405 109                  | -19%        | 24%        | 9%         | 36 065         | 9%            | 3752                    | 44                 | 5,49                            |
| Ķīmiskā rūpniecība                | 217             | 51                    | 4            | 1 134 338                | -1%         | 20%        | 22%        | 86 137         | 8%            | 5222                    | 66                 | 6,22                            |
| Metālapstrāde un mašīnbūve        | 540             | 44                    | 6            | 1 959 206                | -18%        | -38%       | 35%        | 107 019        | 5%            | 14 403                  | 146                | 5,72                            |
| Poligrāfija                       | 122             | 54                    | 4            | 298 047                  | -11%        | 16%        | 11%        | 5356           | 2%            | 2781                    | 27                 | 5,28                            |
| Vieglā rūpniecība, iepakojums     | 293             | 55                    | 9            | 702 751                  | -7%         | 12%        | 13%        | 36 746         | 5%            | 8437                    | 76                 | 4,32                            |
| Zinātniskā pētniecība un ražošana | 48              | 58                    | 10           | 57 326                   | -53%        | 46%        | 5%         | 1855           | 3%            | 710                     | 10                 | 7,18                            |

## TOP 10

| N. p. k.       | Nosaukums                    | Darbības joma                | 2023. g. neto apgrozījums, tūkst. EUR | Apgrozījuma izmaiņas, pret 2022. g., % | Rentabilitāte, %                        | Darbinieku skaits |
|----------------|------------------------------|------------------------------|---------------------------------------|--|---|-------------------|
| 1              | Marcegaglia Baltics, SIA     | Metālapstrāde                | 170 910                               | -50,00%                                | 12 <span style="color: green;">■</span> | 89                |
| 2              | VALMIERAS STIKLA ŠĶIEDRA, AS | Stikla šķiedras izstrādājumi | 117 796                               | -7,92%                                 | 1 <span style="color: orange;">■</span> | 1203              |
| 3              | Bucher Municipal, SIA        | Mašīnbūve                    | 96 021                                | 15,67%                                 | 3 <span style="color: orange;">■</span> | 402               |
| 4              | LAVIOLA, SIA                 | Ķīmiskās preces              | 78 946                                | -12,71%                                | 3 <span style="color: orange;">■</span> | 5                 |
| 5              | CHEMISPEC, SIA               | Ķīmiskās preces              | 72 980                                | 163,74%                                | 25 <span style="color: green;">■</span> | 9                 |
| 6              | LIVONIA PRINT, SIA           | Poligrāfijas pakalpojumi     | 71 084                                | -25,81%                                | -3 <span style="color: red;">■</span>   | 571               |
| 7              | BALTIC CHEMICAL GROUP, EEIG  | Ķīmiskās preces              | 59 853                                | 163,65%                                | 3 <span style="color: orange;">■</span> | 2                 |
| 8 <sup>1</sup> | EAST METAL, SIA              | Metālapstrāde                | 57 865                                | -2,59%                                 | 2 <span style="color: orange;">■</span> | 538               |
| 9              | POLIPAKS, SIA                | Iepakojums, iesaiņošana      | 56 503                                | -11,40%                                | 5 <span style="color: orange;">■</span> | 276               |
| 10             | ELME METALL LATVIA, SIA      | Metāla tirdzniecība          | 54 978                                | -13,05%                                | -4 <span style="color: red;">■</span>   | 26                |

<sup>1</sup> Maksātspējais process.  
Avots: Firmas.lv, licencēti UR dati

## Asociācijas viedoklis

### Lielas izmaiņas netiek prognozētas



Vieglās rūpniecības  
uzņēmumu asociācijas  
vadītājs  
**Guntis Strazds**

Principā nozare patlaban strādā ar to ražošanas apjomu līmeni, uz ko tā ir spējīga, ņemot vērā situāciju ar darbaspēku un investīciju līmeni. Pagājušajā gadā nav samazināts ne ražošanas apjoms, ne eksporta apjoms, bet 2024. gadā situācija ir nedaudz sliktāka. Patlaban grūti pateikt, kādi būs 2024. gada rādītāji, jo nozarei ir raksturīga sezonālitate – dažiem uzņēmumiem labāk veicas gada pirmajā pusē, citiem gada beigu daļā. Pagājušajā gadā samazinājās ražošanas apjomi tehniskajam tekstilam – “Valmieras stikla šķiedrai” un vēl apmēram desmit stikla šķiedras ražotājiem. Savukārt šūto izstrādājumu ražošanas apjomi un eksports pieauga, lai gan parasti šūšanas nozare krīzēs cieš visvairāk. Šūšanas nozarē ir divas apģērbu grupas. Funkcionālajiem apģērbiem jeb darba un militārajiem apģērbiem apjomi ir

augoši, bet parastajiem jeb tradicionālajiem apģērbiem apjomi samazinās. Nozares kopējais eksports tuvojas vienam miljardam eiro, bet pērn eksporta pieaugums bija tikai par 1–2%. Parasti eksports gadā aug par 10%. Kopumā eksports veido ap 85–90% no nozarē saražotā apjoma. Latvijā, piemēram, paliek aptuveni 15% no saražotās sievietu veļas un daži procenti zeķu, savukārt līdz pat 95% saražotā tehniskā jeb darba tekstila tiek eksportēts. Eksports uz Krieviju nepārtraukti samazinās, lai gan ir daži uzņēmumi, piemēram, “Laumas” grupa, kas to turpina. Tie ir daudzgadīgie līgumi, un, tos laužot, būtu jāmaksā lielas soda naudas. Veļa un tekstilizstrādājumi nav iekļauti sankciju sarakstos, tāpēc galvenais ir nesadarboties ar sankcijām pakļautiem uzņēmumiem. Tiek meklēti arī jauni eksporta tirgi, bet tie katru gadu mainās. Nozarei ir aptuveni sešas līdz astoņas pamata eksporta valstis, bet pārējās mainās. Aug eksports uz Āfriku, kur sūtām tehnisko tekstilu ceļu būvei, parādīties eksports uz Čīli.

Prognozējot nākotni, jāsaka, ka reāli nekas nemainīsies, ja vien nenotiek kādi lieli satricinājumi. Tomēr prognozēt ir grūti, jo nevar paredzēt izejvielu cenas, bet tās atkarīgas no laikapstākļiem Ķīnā, Indijā, Bangladešā, Uzbekistānā. Tāpat situācija atkarīga no naftas cenām, jo tās ietekmē tehniskā tekstila izejvielas. Iespējams, ka nākamgad nozari sagaida neliels kritums, bet tas nebūs traģisks.

## Asociācijas viedoklis

### Nozarē cerības uz nelielu pieaugumu nākamgad



Metālapstrādes un mašīnbūves  
rūpniecības asociācijas  
valdes priekšsēdētājs  
**Toms Grīnfelds**

Metālapstrādes un mašīnbūves nozarē līdzīgi kā visā apstrādes rūpniecībā kritums iezīmējās jau kopš 2023. gada pavasara. Galvenais negatīvais faktors, kas ietekmē nozares rādītājus, ir kopējā ekonomiskā situācija Eiropā, kas ir galvenais nozares eksporta tirgus. Ņemot vērā tur valdošo stagnāciju, arī lielai daļai Latvijas uzņēmumiem ir stagnācija un lejupslīde. Vienlaikus jāsaka, ka tas neskar visus uzņēmumus, jo nozarē ir arī tādi, kuri strādā ar pilnu jaudu. Kopējā situācija pasliktinās, bet konkrētu uzņēmumu līmenī situācija ir ļoti atšķirīga, netrūkst arī tādu uzņēmumu, kuriem pasūtījumu portfelis ir nodrošināts krietnu laiku uz priekšu. Tātad lielā mērā katrs uzņēmums atkarīgs no tieši saviem klientiem, un ir tādi, kurus krīze ietekmējusi mazāk. Nozare pamatā ražo industriāla pielietojuma produkciju, investīciju

produktus, kā arī komplektējošās daļas minēto produktu ražošanai. Līdz ar kredītu procentu likmju kāpumu un satraukumu par ģeopolitisko situāciju ir samazinājies investīciju apjoms gandrīz visās nozarēs, kurām tiek piegādāta mašīnbūves un metālapstrādes nozares produkcija. Vienlaikus jāsaka, ka arī investīcijas nav pilnībā apstājušās, ir uzņēmumi, kas aktīvi iegulda iekārtās, būvē jaunus cehus. Tāpat ir klienti, kas turpina savus investīciju projektus un iegādājas arī Latvijas uzņēmumu produkciju. Patlaban nozare gaida, kad procentu likmes samazināsies un tirgus atdzīvosies.

Situācija ar izejmateriālu piegādes ķēdēm patlaban vērtējama kā stabila, sūdzības no uzņēmumiem nav dzirdētas, un ir iestājies tāds mierīgs periods. Periodā, kad tirgus stagnē, kopējais darba lauks sašaurinās un konkurence pieaug, uzņēmumi ir saskārušies ar cenu dempingu no konkurentu puses. Tādos apstākļos nav izdevīgi celt cenas savai produkcijai.

Prognozes izteikt ir grūti, bet pastāv cerība, ka 2024. gada nogalē situācija Eiropas tirgos un līdz ar to arī Latvijas uzņēmumos varētu uzlaboties. Ilgtermiņā bez nozares ražotās produkcijas nevar iztikt, un kaut kādā brīdī pieprasījums pēc tās atjaunosies. Ja šogad kritums nozares apjomos varētu būt līdz 10%, tad 2025. gadā jau varētu būt cerības uz nelieliem plusiem.

## Elektrotehnika un elektronika



### Komponenšu deficīta apstākļos jāveido uzkrājumi

“SAF Tehnika”  
valdes locekle  
Zane Jozepa

Uzņēmuma darbību ilgstoši ietekmē pasaulē valdošais dažādu elektronikas komponenšu deficīts. Iepriekšējo periodu laikā uzņēmums uzkrāja materiālās rezerves, lai spētu izpildīt lielāko daļu pasūtījumu, nodrošinot īsus piegādes termiņus. Ievērojot piesardzību, grupa nav veikusi izmaiņas krājumu veidošanas politikā. Uzkrājumu apjoms lēnas aprites krājumiem, salīdzinot ar apjomu iepriekšējā finanšu gada beigās, audzis par 1,8 miljoniem eiro. Kopā uzņēmuma bilancē uzkrājumu apjoms veido 5,1 miljonus eiro. Lai arī karš Ukrainā

nerada tiešu ietekmi uz “SAF Tehnikas” grupas darbību, turpinās kopējā biznesa vides nenoteiktība. Grupa turpina sekot iespējamām izmaksu pieauguma prognozēm un vērtē potenciālos riskus. Regulāri pārskatot iepirkumu apjomus un termiņus, uzņēmums arvien turpina nodrošināt materiālās rezerves, lai spētu izpildīt lielāko daļu pasūtījumu īsos termiņos. Grupa turpina pētīt tirgu, lai spētu piedāvāt nepieciešamās produktu modifikācijas un radītu prototipus nākamās paaudzes tehnoloģijām.

## Nozares TOP 25 uzņēmumi

| N. p. k.       | Nosaukums  | Darbības joma  | 2023. gada apgroz. tūkst. EUR | Apgrozījuma izmaiņas, pret 2022. g., % | Rentabilitāte, % | Darbinieku skaits |
|----------------|--|--|-------------------------------|--|------------------|-------------------|
| 1              | Light Guide Optics International, SIA                        | Elektrotehnisko iekārtu un elektromateriālu ražošana | 53 700                        | 1,32%                                  | 34 ■             | 272               |
| 2              | HansaMatrix, AS  | Elektroniskās ierīces, komponentes                   | 41 703                        | 43,24%                                 | -8 ■             | 16                |
| 3              | AXON CABLE, SIA  | Elektrotehnisko iekārtu un elektromateriālu ražošana | 38 646                        | 8,81%                                  | 3 ■              | 694               |
| 4              | JAUDA, ENERGOFIRMA, AS                                       | Elektrotehnisko iekārtu un elektromateriālu ražošana | 26 980                        | 45,54%                                 | 6 ■              | 172               |
| 5              | SMD Baltic, SIA  | Elektroniskās ierīces, komponentes                   | 19 419                        | 64,11%                                 | 14 ■             | 149               |
| 6              | VIZULO, SIA  | Apgaismes tehnikas ražošana                          | 15 743                        | 45,05%                                 | 3 ■              | 169               |
| 7              | VOLBURG, SIA   | Elektroniskās ierīces, komponentes                   | 10 385                        | 10,88%                                 | 19 ■             | 73                |
| 8              | BAJTEL.LV, SIA   | Elektroniskās ierīces, komponentes                   | 10 047                        | 16,59%                                 | 3 ■              | 19                |
| 9 <sup>1</sup> | KOHSEL, SIA  | Elektrotehnisko iekārtu un elektromateriālu ražošana | 9 519                         | -24,44%                                | 1 ■              | 127               |
| 10             | HansaMatrix Pārogre, SIA                                     | Elektroniskās ierīces, komponentes                   | 8 016                         | 30,71%                                 | 5 ■              | 106               |
| 11             | HansaMatrix Ventspils, SIA                                   | Elektrotehnisko iekārtu un elektromateriālu ražošana | 7 070                         | 22,07%                                 | 5 ■              | 137               |
| 12             | Baltic Scientific Instruments, SIA                           | Metroloģija, mēraparāti un mērinstrumenti            | 6 583                         | 51,63%                                 | 17 ■             | 78                |
| 13             | TRANSPORTA SABIEDRĪBA LATVIJA, SIA                           | Metroloģija, mēraparāti un mērinstrumenti            | 6 162                         | 12,56%                                 | 11 ■             | 39                |
| 14             | Catchbox, SIA  | Elektrotehnisko iekārtu un elektromateriālu ražošana | 5 956                         | 49,88%                                 | 18 ■             | 24                |
| 15             | Erica Synths, SIA  | Sadzīves tehnikas ražošana                           | 5 565                         | -22,15%                                | 12 ■             | 13                |
| 16             | BALTELEMENT, SIA   | Elektroniskās ierīces, komponentes                   | 5 528                         | 35,38%                                 | -3 ■             | 7                 |
| 17             | Satema Baltic, SIA   | Elektrotehnisko iekārtu un elektromateriālu ražošana | 5 394                         | -25,51%                                | 3 ■              | 19                |
| 18             | Lemona Latvija, SIA  | Elektroniskās ierīces, komponentes                   | 5 325                         | 17,61%                                 | 3 ■              | 23                |
| 19             | EDGE Technologies, SIA                                       | Elektroniskās ierīces, komponentes                   | 5 255                         | -4,99%                                 | 12 ■             | 12                |
| 20             | VISSA ELECTRONICS, SIA                                       | Elektroniskās ierīces, komponentes                   | 4 917                         | 11,37%                                 | 7 ■              | 3                 |
| 21             | Elfa Distrelec, SIA  | Elektroniskās ierīces, komponentes                   | 4 618                         | -18,41%                                | 7 ■              | 110               |
| 22             | OptoElektronika LV Rēzeknes speciālās ekonomiskās zonas, SIA | Elektrotehnisko iekārtu un elektromateriālu ražošana | 4 290                         | -4,28%                                 | 9 ■              | 319               |
| 23             | LATLIQ, SIA  | Elektroniskās ierīces, komponentes                   | 4 040                         | 4,00 reizes                            | 17 ■             | 5                 |
| 24             | STE-Vikan, SIA   | Elektroniskās ierīces, komponentes                   | 3 748                         | -5,18%                                 | 11 ■             | 24                |
| 25             | Rinas Baltic, SIA  | Elektroniskās ierīces, komponentes                   | 3 742                         | 11,34%                                 | 17 ■             | 3                 |

<sup>1</sup> Atšķirīgs pārskata periods no 01.05.2023. līdz 30.04.2024.  
Avots: Firmas.lv, licencēti UR dati

## Ķīmiskā rūpniecība



### Situācija nav būtiski uzlabojusies

“Valmieras stikla šķiedras”  
valdes priekšsēdētājs  
Stefans Jugels

2023. gadam bija raksturīgi ik ceturksni mainīgie tirgus apstākļi un joprojām augstās materiālu, enerģijas un ķīmikāliju cenas. Pirmajā ceturksnī bija vērojams īpaši liels pieprasījums pēc uzņēmuma produktiem. Līdz ar to uzņēmums varēja palielināt pārdošanas apmērus. Šo pieaugumu nevarēja izskaidrot ar vispārējo ekonomikas attīstību, jo kompānijas tirgos izaugsme gadā kopumā bija aptuveni 0%. Tā cēlonis meklējams klientu noliktavu papildināšanā un nelielajiem importa apmēriem no Āzijas

valstīm. 2023. gada otrajā un trešajā ceturksnī saņemto pasūtījumu skaits būtiski samazinājās, jo gandrīz visas klientu nozares ietekmēja tobrīd zemo pieprasījums. Kopš 2023. gada beigām palielinājās pieprasījums pēc dzijas, jo dažādu ārēju apstākļu dēļ bija traucētas piegādes ķēdes no Āzijas. Tas ļāva uzņēmumam atcelt ieviestās cenu atlaides un palielināt dzijas ražošanu. “Valmieras stikla šķiedrai” līdzīgu energoietilpīgu uzņēmumu situācija ES kopumā kopš kara sākuma Ukrainā nav būtiski uzlabojusies.

## Nozares TOP 25 uzņēmumi

| N. p. k.        | Nosaukums                             | Darbības joma                          | 2023. gada apgroz. tūkst. EUR | Apgrozījuma izmaiņas, pret 2022. g., % | Rentabilitāte, % | Darbinieku skaits |
|-----------------|---------------------------------------|--|-------------------------------|--|------------------|-------------------|
| 1               | VALMIERAS STIKLA ŠĶIEDRA, AS          | Stikla šķiedras izstrādājumi           | 117 796                       | -7,92%                                 | 1 ■              | 1203              |
| 2               | LAVIOLA, SIA                          | Ķīmiskās preces                        | 78 946                        | -12,71%                                | 3 ■              | 5                 |
| 3               | CHEMISPEC, SIA                        | Ķīmiskās preces                        | 72 980                        | 163,74%                                | 25 ■             | 9                 |
| 4               | BALTIC CHEMICAL GROUP, EEIG           | Ķīmiskās preces                        | 59 853                        | 163,65%                                | 3 ■              | 2                 |
| 5               | ENAMINE, SIA                          | Ķīmiskie reaģenti                      | 46 782                        | 0,28%                                  | 33 ■             | 26                |
| 6               | Evopipes, SIA                         | Plastmasas izstrādājumi                | 44 352                        | -3,26%                                 | 17 ■             | 129               |
| 7               | POLYSTYLEX, SIA                       | Ķīmiskās preces                        | 39 538                        | -31,64%                                | 2 ■              | 14                |
| 8               | GVF BIO, SIA                          | Ķīmiskie reaģenti                      | 36 825                        | 6,55 reizes                            | 11 ■             | 18                |
| 9               | Uralkali Trading, SIA                 | Ķīmiskie reaģenti                      | 31 977                        | -97,58%                                | 2 ■              | 20                |
| 10 <sup>1</sup> | BALTIC CANDLES Ltd, SIA               | Ķīmiskās preces                        | 24 048                        | -13,38%                                | 13 ■             | 204               |
| 11              | NextSell, SIA                         | Ķīmiskās preces                        | 22 593                        | -37,48%                                | 0 ■              | 17                |
| 12              | Culimeta Baltics, SIA                 | Stikla šķiedras izstrādājumi           | 21 556                        | -20,98%                                | 10 ■             | 89                |
| 13              | CHEMSPACE, SIA                        | Ķīmiskie reaģenti                      | 21 293                        | -9,11%                                 | 2 ■              | 7                 |
| 14              | Ultraplast EU, SIA                    | Plastmasas izstrādājumi                | 21 152                        | -8,46%                                 | 6 ■              | 70                |
| 15              | CrossChem, SIA                        | Ķīmiskās preces                        | 21 080                        | -44,98%                                | 2 ■              | 64                |
| 16              | GroGlass, SIA                         | Stikls un stikla izstrādājumu ražošana | 19 342                        | -22,48%                                | 7 ■              | 156               |
| 17              | Sunningdale Tech (Rīga), SIA          | Plastmasas izstrādājumi                | 17 088                        | -15,94%                                | 12 ■             | 158               |
| 18              | BRENNTAG LATVIA, SIA                  | Ķīmiskās preces                        | 16 089                        | -8,44%                                 | 4 ■              | 11                |
| 19              | IHB, SIA                              | Ķīmiskās preces                        | 15 938                        | 13,26%                                 | 4 ■              | 3                 |
| 20              | Olaines ķīmiskā rūpnīca “BIOLARS”, AS | Ķīmiskās preces                        | 15 782                        | -11,96%                                | 9 ■              | 158               |
| 21              | PEPI RER, SIA                         | Plastmasas izstrādājumi                | 12 884                        | -4,40%                                 | 6 ■              | 188               |
| 22              | TELKO LATVIA, SIA                     | Ķīmiskās preces                        | 12 725                        | -15,62%                                | 0 ■              | 10                |
| 23              | PADTEX INSULATION, SIA                | Stikla šķiedras izstrādājumi           | 12 720                        | 11,70%                                 | 8 ■              | 123               |
| 24              | RAGS, SIA                             | Auto ķīmija, auto krāsas               | 12 408                        | 8,10%                                  | 18 ■             | 50                |
| 25              | Biotecha Latvia, SIA                  | Ķīmiskie reaģenti                      | 10 684                        | 14,88%                                 | 9 ■              | 3                 |

<sup>1</sup> Atšķirīgs pārskata periods no 01.05.2023. līdz 30.04.2024.  
Avots: Firmas.lv, licencēti UR dati

## Metālapstrāde un mašīnbūve



### Bruņutransportierus varētu ražot eksportam

“Defence Partnership Latvia”  
valdes priekšsēdētājs  
**Uģis Romanovs**

Strādājot divās maiņās, “Defence Partnership Latvia” ražotnē Valmierā būs iespējams saražot 160 “Patria 6x6” bruņutransportieru gadā. Vienā maiņā rūpnīcas jauda ir 80 bruņutransportieru gadā. Šogad plānots saražot 25 “Patria 6x6” bruņutransportierus. Lielākā daļa “Patria” metāla daļu tiek ražotas Latvijā. Tostarp bruņutransportieru metāla korpusi tiek ražoti Rīgā uzņēmumā “EMJ Metāls”, savukārt bruņutransportieru šasijas tiek izgatavotas Jelgavā. Savukārt

citas detaļas, piemēram, dzinēji, riteņi, cits aprīkojums, tiek pirkti tirgū un netiek ražoti īpaši “Patria” vajadzībām. Nākotnes plāns ir ražot bruņutransportierus arī eksportam. Jebkura NATO valsts var pievienoties “Patria” projektam, kurā patlaban apvienojušās Somija, Latvija, Zviedrija, kā arī Vācijas pētniecības sadaļā, vai arī var veikt noteikta skaita bruņutransportieru pasūtījumu, un tad “Patria” izlems, kurā no divām rūpnīcām – Somijā vai Latvijā – tās tiks ražotas.

## Nozares TOP 25 uzņēmumi

| N. p. k.        | Nosaukums  | Darbības joma        | 2023. gada apgroz. tūkst. EUR | Apgrozījuma izmaiņas, pret 2022. g., % | Rentabilitāte, % | Darbinieku skaits |
|-----------------|--|----------------------|-------------------------------|--|------------------|-------------------|
| 1               | Marcegaglia Baltics, SIA                               | Metālapstrāde        | 170 910                       | -50,00%                                | 12               | 89                |
| 2               | Bucher Municipal, SIA                                  | Mašīnbūve            | 96 021                        | 15,67%                                 | 3                | 402               |
| 3 <sup>1</sup>  | EAST METAL, SIA  | Metālapstrāde        | 57 865                        | -2,59%                                 | 2                | 538               |
| 4               | ELME METALL LATVIA, SIA                                | Metāla tirdzniecība  | 54 978                        | -13,05%                                | -4               | 26                |
| 5               | AKG THERMOTECHNIK LETTLAND, SIA                        | Mašīnbūve            | 51 244                        | 13,04%                                 | 10               | 363               |
| 6               | RĪGAS ELEKTROMAŠĪNBŪVES RŪPNĪCA, AS                    | Mašīnbūve            | 49 158                        | 27,37%                                 | 1                | 749               |
| 7 <sup>2</sup>  | Jensen Metal SIA, LSEZ                                 | Metālizstrādājumi    | 45 394                        | -9,22%                                 | 12               | 391               |
| 8               | POLIURS, SIA   | Caurules             | 42 150                        | 30,11%                                 | 17               | 105               |
| 9               | Yokohama TWS Latvia LSEZ, SIA                          | Metālizstrādājumi    | 39 657                        | 1,52%                                  | 0                | 183               |
| 10 <sup>3</sup> | Krāsaino Metālu Manufaktūra, AS                        | Metālizstrādājumi    | 39 116                        | 6,72%                                  | 2                | 88                |
| 11 <sup>3</sup> | ZIEGLERA MAŠĪNBŪVE, SIA                                | Mašīnbūve            | 33 439                        | 5,58%                                  | 9                | 340               |
| 12              | AKVEDUKTS, AS  | Caurules             | 32 532                        | 1,31%                                  | 9                | 114               |
| 13              | EMJ Metāls, SIA  | Metālapstrāde        | 28 701                        | -11,77%                                | 5                | 168               |
| 14              | LEAX Rēzekne Rēzeknes speciālās ekonomiskās zonas, SIA | Metālapstrāde        | 26 966                        | -12,36%                                | 1                | 224               |
| 15              | Heidelberg Materials SBC Latvia, SIA                   | Metālizstrādājumi    | 25 658                        | -29,22%                                | 5                | 166               |
| 16 <sup>3</sup> | VALPRO, SIA  | Metālizstrādājumi    | 24 987                        | -6,02%                                 | 14               | 355               |
| 17              | NLMK Plate Baltic, SIA                                 | Metāla tirdzniecība  | 24 686                        | 18,77%                                 | 6                | 6                 |
| 18              | BRABANTIA LATVIA, SIA                                  | Metālapstrāde        | 23 264                        | 3,63%                                  | 5                | 147               |
| 19              | LLR-ECOTECH, SIA                                       | Metālapstrāde        | 20 860                        | 45,70%                                 | 0                | 45                |
| 20              | Baltic Builders, SIA                                   | Kuģu būve un remonts | 17 748                        | 31,99%                                 | 1                | 194               |
| 21              | CW Technics, SIA                                       | Metālapstrāde        | 17 489                        | -52,66%                                | 37               | 91                |
| 22              | AVE STEEL, SIA   | Metāla tirdzniecība  | 17 135                        | -24,76%                                | 2                | 21                |
| 23              | Fereiļ, SIA  | Metāla tirdzniecība  | 16 069                        | -21,32%                                | 3                | 12                |
| 24 <sup>4</sup> | BELMAST, SIA   | Metālizstrādājumi    | 14 904                        | -22,37%                                | 5                | 114               |
| 25              | Medzes components, SIA                                 | Metālapstrāde        | 13 485                        | -11,68%                                | 16               | 173               |

<sup>1</sup> Maksātspējas process.

<sup>2</sup> Atšķirīgs pārskata periods no 01.05.2023. līdz 30.04.2024.

<sup>3</sup> Atšķirīgs pārskata periods no 01.10.2022. līdz 30.09.2023.

<sup>4</sup> Atšķirīgs pārskata periods no 01.12.2022. līdz 30.11.2023.

Avots: Firmas.lv, licencēti UR dati



## Konkurence samazina pārdošanas cenu par 20%

“Liepājas papīra”  
valdes priekšsēdētājs  
Jānis Vilnītis

Visbūtiskākais notikums Latvijas, Lietuvas, Igaunijas un Vācijas tirgos bija tas, ka, saasinoties konkurencei, pārdošanas cenas kritās par apmēram 20%. Nedaudz situāciju uzlaboja izejmateriālu cenu kritums par apmēram 5–10%, toties pieauga darba samaksa un nodokļu maksājumi. Tomēr “Liepājas papīram” izdevies noturēt klientus un kopumā palielināt eksporta apmērus, tostarp iegūti jauni, nozīmīgi klienti Vācijā. Šogad koncerns plāno

iegādāties un uzstādīt jaunu materiālu griešanas iekārtu, kas ļaus strādāt energoefektīvāk, ražīgāk, precīzāk un ātrāk. Plānots iegādāties jaunas drukas un uzlīmju griešanas un uztīšanas iekārtas. Šogad vēl aktīvāk tiks apgūts Vācijas tirgus. Plānots attīstīt Lietuvas tirgu un ieiet Nīderlandes tirgū. Tomēr joprojām aktuāls jautājums ir energoresursu cenas, darba algas pieaugums un asā konkurence tirgū.

## Nozares TOP 25 uzņēmumi

| N. p. k.       | Nosaukums                                    | Darbības joma                      | 2023. gada apgroz. tūkst. EUR | Apgrozījuma izmaiņas, pret 2022. g., % | Rentabilitāte, % | Darbinieku skaits |
|----------------|--|------------------------------------|-------------------------------|--|------------------|-------------------|
| 1              | LIVONIA PRINT, SIA                           | Poligrāfijas pakalpojumi           | 71 084                        | -25,81%                                | -3               | 571               |
| 2              | PNB Print, SIA                               | Poligrāfijas pakalpojumi           | 24 027                        | -4,12%                                 | -4               | 251               |
| 3              | JELGAVAS TIPOGRĀFIJA, SIA                    | Poligrāfijas pakalpojumi           | 17 705                        | -0,69%                                 | 3                | 197               |
| 4              | Poligrāfijas grupa Mūkusalā, SIA             | Poligrāfijas pakalpojumi           | 16 766                        | -13,80%                                | 9                | 101               |
| 5              | Poligrāfijas Apgāds (PolAp), SIA             | Poligrāfijas iekārtas un materiāli | 15 470                        | -11,52%                                | 2                | 33                |
| 6 <sup>1</sup> | StarLett, SIA                                | Poligrāfijas iekārtas un materiāli | 14 118                        | 40,11%                                 | 4                | 31                |
| 7              | ADVERTS, SIA                                 | Poligrāfijas pakalpojumi           | 10 101                        | -11,42%                                | 8                | 70                |
| 8              | BALTINK, SIA                                 | Poligrāfijas iekārtas un materiāli | 8 153                         | -19,04%                                | 9                | 20                |
| 9              | DARDEDZE HOLOGRĀFIJA, SIA                    | Poligrāfijas pakalpojumi           | 7 628                         | -3,12%                                 | 1                | 122               |
| 10             | VEITERS KORPORĀCIJA, SIA                     | Poligrāfijas pakalpojumi           | 5 351                         | -16,80%                                | 9                | 66                |
| 11             | Betta Press, SIA                             | Poligrāfijas pakalpojumi           | 3 843                         | -1,42%                                 | 4                | 4                 |
| 12             | POLITECH, SIA                                | Poligrāfijas iekārtas un materiāli | 3 629                         | 3,83%                                  | 3                | 5                 |
| 13             | UnitedPress Tipogrāfija, SIA                 | Poligrāfijas pakalpojumi           | 3 609                         | -6,18%                                 | -22              | 58                |
| 14             | United International, SIA                    | Poligrāfijas iekārtas un materiāli | 3 487                         | 6,16 reizes                            | -2               | 1                 |
| 15             | HM RĪGA, Latvijas – Vācijas kopuzņēmums, SIA | Poligrāfijas pakalpojumi           | 3 285                         | -6,77%                                 | 0                | 47                |
| 16             | ZEMGUS LB, SIA                               | Poligrāfijas pakalpojumi           | 2 951                         | -8,69%                                 | -2               | 44                |
| 17             | URBERG poligrāfijas aģentūra, SIA            | Poligrāfijas pakalpojumi           | 2 673                         | 27,12%                                 | 5                | 22                |
| 18             | EVEKO, SIA                                   | Poligrāfijas pakalpojumi           | 2 626                         | 8,75%                                  | -1               | 26                |
| 19             | OLDERI, SIA                                  | Poligrāfijas pakalpojumi           | 2 559                         | -4,02%                                 | 9                | 32                |
| 20             | Grey Horse, SIA                              | Poligrāfijas iekārtas un materiāli | 2 523                         | 87,76%                                 | 36               | 7                 |
| 21             | MKStar, SIA                                  | Poligrāfijas pakalpojumi           | 2 452                         | 10,24%                                 | 7                | 27                |
| 22             | KARLSBERG, SIA                               | Poligrāfijas pakalpojumi           | 2 311                         | -38,93%                                | -13              | 33                |
| 23             | TALSU TIPOGRĀFIJA, SIA                       | Poligrāfijas pakalpojumi           | 2 289                         | 4,39%                                  | 1                | 44                |
| 24             | RAUDA, SIA                                   | Poligrāfijas pakalpojumi           | 2 257                         | -8,36%                                 | 36               | 21                |
| 25             | Green Print, SIA                             | Poligrāfijas pakalpojumi           | 2 185                         | 5,38%                                  | 9                | 21                |

<sup>1</sup> Atšķirīgs pārskata periods no 01.02.2023. līdz 31.01.2024.  
Avots: Firmas.lv, licencēti UR dati

## Vieglā rūpniecība, iepakojums



### Stabila un mērena izaugsme

“Lindstrom”  
vadītājs Latvijā  
Ivars Šmits

Tekstila nošanas nozarē šogad raksturo stabila un mērena izaugsme. Šogad redzam mērenu izaugsmi ap 2% apjomā, iezīmējot stabili pieprasījumu. Pieprasījumu ietekmē vairāki faktori, bet tajā skaitā uzņēmumu vēlme mainīgos darba tirgus apstākļos fokusēties uz efektivitāti, uzticot vairākus procesus ārpuspakalpojumiem. Tāpat aizvien svarīgāka kļūst darbinieku labbūtība, kur darba apstākļiem piemērots darba apģērbs ir būtiska sastāvdaļa. Raksturojot pieprasījumu pēc tekstila nošanas pakalpojumiem, jāatzīst, ka tas ciešā mērā saistās ar

makroekonomiskajām tendencēm, atspoguļojot to, kas notiek vienā vai otrā nozarē. Piemēram, šobrīd lielāko pieprasījumu pēc tekstila nošanas novērojam pārtikas ražošanā, mazumtirdzniecībā, kokapstrādē, pieaugot interesei par darba apģērba servisu, maināmo paklāju un tehnisko dvieļu nomu. Savukārt nozarēs kur vērojams kritums un izaicinājumi, kā, piemēram, metālapstrādes nozarē un ar būvniecību saistītās nozarēs, pieprasījums pēc tekstila nošanas pakalpojumiem ir stabils, bet bez augošanas tendences.

## Nozares TOP 25 uzņēmumi

| N. p. k.        | Nosaukums   | Darbības joma   | 2023. gada apgroz. tūkst. EUR | Apgrozījuma izmaiņas, pret 2022. g., % | Rentabilitāte, % | Darbinieku skaits |
|-----------------|---|---|-------------------------------|--|------------------|-------------------|
| 1               | POLIPAKS, SIA   | Iepakojums, iesaiņošana   | 56 503                        | -11,40%                                | 5                | 276               |
| 2               | TETRA PAK, SIA  | Iepakojums, iesaiņošana   | 48 202                        | 0,60%                                  | 6                | 20                |
| 3               | STORA ENSO PACKAGING, SIA                               | Iepakojums, iesaiņošana   | 47 319                        | -22,86%                                | 7                | 174               |
| 4               | LAUMA FABRICS SIA, Liepājas speciālās ekonomiskās zonas | Tekstilizstrādājumu ražošana  | 29 548                        | -7,55%                                 | 2                | 353               |
| 5               | MULTIPACK, SIA  | Iepakojums, iesaiņošana   | 26 773                        | -1,03%                                 | 2                | 90                |
| 6               | Nexis Fibers, SIA                                       | Tekstilizstrādājumu ražošana  | 20 592                        | -50,74%                                | 2                | 117               |
| 7               | VG KVADRA PAK, AS                                       | Iepakojums, iesaiņošana   | 18 265                        | -3,99%                                 | 11               | 138               |
| 8               | iCotton, SIA  | Tekstilizstrādājumu ražošana  | 16 160                        | -17,71%                                | 5                | 158               |
| 9               | LINDSTROM, SIA  | Darba aizsardzības līdzekļi, formastērpi, darba apģērbi: ražošana, šūšana | 12 946                        | 7,79%                                  | 6                | 100               |
| 10              | 66 NORTH BALTIC, SIA                                    | Apģērbi: rūpnieciskā ražošana, šūšana                                     | 12 727                        | 12,49%                                 | 10               | 185               |
| 11              | MARKO KEA, SIA  | Iepakojums, iesaiņošana   | 12 075                        | -24,96%                                | 6                | 54                |
| 12              | SNICKERS PRODUCTION, LATVIA, SIA                        | Darba aizsardzības līdzekļi, formastērpi, darba apģērbi: ražošana, šūšana | 11 623                        | 8,44%                                  | 8                | 89                |
| 13              | Fristads Production, SIA                                | Darba aizsardzības līdzekļi, formastērpi, darba apģērbi: ražošana, šūšana | 11 198                        | -35,02%                                | 3                | 21                |
| 14              | Brasa Defence Systems, SIA                              | Apģērbi: rūpnieciskā ražošana, šūšana                                     | 11 020                        | 71,96%                                 | 4                | 43                |
| 15              | GEFA LATVIJA, SIA                                       | Apģērbi: rūpnieciskā ražošana, šūšana                                     | 10 611                        | 0,38%                                  | 7                | 185               |
| 16              | Pranamat Sales & Marketing, SIA                         | Tekstilizstrādājumu ražošana  | 10 448                        | 01,07%                                 | 4                | 49                |
| 17              | PAKELLA, SIA  | Iepakojums, iesaiņošana   | 10 285                        | 6,10%                                  | 1                | 53                |
| 18              | KLIPPAN-SAULE, Latvijas-Zviedrijas kopuzņēmums, SIA     | Tekstilizstrādājumu ražošana  | 10 208                        | 5,29%                                  | 1                | 166               |
| 19              | DCL, SIA  | Iepakojums, iesaiņošana   | 10 026                        | 44,13%                                 | 1                | 29                |
| 20              | LINDSTROM PRODEM, SIA                                   | Darba aizsardzības līdzekļi, formastērpi, darba apģērbi: ražošana, šūšana | 8 686                         | 18,60%                                 | 3                | 154               |
| 21              | Artex Latvia, SIA                                       | Tekstilizstrādājumu ražošana  | 7 429                         | 9,62%                                  | 1                | 277               |
| 22              | GAMMAPLASTS, SIA  | Iepakojums, iesaiņošana   | 7 084                         | 2,17%                                  | 5                | 58                |
| 23 <sup>1</sup> | Spectre Latvia, SIA                                     | Apģērbi: rūpnieciskā ražošana, šūšana                                     | 6 898                         | -23,03%                                | 7                | 268               |
| 24              | BALTIKS EAST, SIA                                       | Linu pārstrāde  | 6 699                         | 30,89%                                 | 14               | 79                |
| 25              | Arcxo Group, SIA  | Iepakojums, iesaiņošana   | 6 517                         | 117,70%                                | 8                | 10                |

<sup>1</sup> Atšķirīgs pārskata periods no 01.04.2023. līdz 31.03.2024.  
Avots: Firms.lv, licencēti UR dati

## Zinātniskā pētniecība un ražošana



### Testēšanas pakalpojumus izmanto klienti no daudzām valstīm

LETA žurnālists  
Ivars Motivāns

Sadarbībā ar kokapstrādes un saistīto nozaru uzņēmumiem SIA "Meža un koksnes produktu pētniecības un attīstības institūts" tiek izstrādāti inovatīvi produkti un tehnoloģijas, kā arī veikta tehnoloģiju pārnese un produktu ieviešana ražošanā.

Testēšanas laboratorija piedāvā kokmateriālu un koka izstrādājumu testēšanas pakalpojumus privātpersonām un uzņēmumiem Latvijā un ārvalstīs. Kopējais sadarbības partneru skaits testēšanā pārskata periodā turpināja palielināties, vairāki uzņēmumi

izmantoja testēšanas pakalpojumus noslēgto ilgtermiņa sadarbības līgumu ietvaros. Ģeogrāfiski visbiežāk, neskaitot klientus no Latvijas, testēšanas pakalpojumus izmantoja klienti no Dānijas, Somijas, Zviedrijas, Igaunijas, Austrijas, Norvēģijas un citām. Jaunā Eiropas Meža stratēģija uzsver, ka svarīgākā koksnes produktu loma ir palīdzēt būvniecības nozarei no siltumnīcefekta gāzu emisiju avota pārtapt par oglekļa piesaistītāju, tādēļ ir plānots turpināt aktīvi attīstīt pakalpojumu kompetenci un kapacitāti šajā jomā.

## Nozares TOP 25 uzņēmumi

| N. p. k.       | Nosaukums   | Darbības joma                      | 2023. gada apgroz. tūkst. EUR | Apgrozījuma izmaiņas, pret 2022. g., % | Rentabilitāte, % | Darbinieku skaits |
|----------------|---|------------------------------------|-------------------------------|--|------------------|-------------------|
| 1 <sup>1</sup> | ISP Optics Latvia, SIA  | Zinātniskā ražošana un tehnoloģija | 11 934                        | -16,65%                                | 3 ■              | 108               |
| 2 <sup>2</sup> | DOKUMEDS, SIA   | Zinātniskā pētniecība              | 6 883                         | -17,14%                                | 9 ■              | 68                |
| 3              | LĀSMA, zinātniski tehniskā firma, SIA                             | Zinātniskā ražošana un tehnoloģija | 3 492                         | 7,63%                                  | 1 ■              | 24                |
| 4              | Syneos Health Latvia, SIA   | Zinātniskā pētniecība              | 3 442                         | -17,30%                                | -19 ■            | 32                |
| 5              | IQVIA RDS Latvia, SIA   | Zinātniskā pētniecība              | 2 301                         | 16,91%                                 | 7 ■              | 34                |
| 6              | RTU servisu aģentūra, SIA   | Zinātniskā ražošana un tehnoloģija | 2 248                         | 3,84%                                  | 9 ■              | 121               |
| 7              | RCG Lighthouse, SIA   | Zinātniskā ražošana un tehnoloģija | 1 809                         | 19,90%                                 | 11 ■             | 3                 |
| 8              | BioAvots, SIA   | Zinātniskā pētniecība              | 1 782                         | -9,74%                                 | 3 ■              | 9                 |
| 9              | Sidraze Vacuum, SIA   | Zinātniskā ražošana un tehnoloģija | 1 480                         | 193,64%                                | 0 ■              | 27                |
| 10             | Meža un koksnes produktu pētniecības un attīstības institūts, SIA | Zinātniskā pētniecība              | 1 102                         | 6,13%                                  | 2 ■              | 31                |
| 11             | Inovatīvo tehnoloģiju centrs, SIA                                 | Zinātniskā ražošana un tehnoloģija | 1 093                         | -50,36%                                | 1 ■              | 3                 |
| 12             | RAW, SIA  | Zinātniskā ražošana un tehnoloģija | 1 009                         | -16,49%                                | 6 ■              | 3                 |
| 13             | SISTĒMU INOVĀCIJAS, AS  | Zinātniskā pētniecība              | 959                           | 1,51%                                  | 18 ■             | 21                |
| 14             | Allatherm, SIA  | Zinātniskā pētniecība              | 857                           | 148,96%                                | 13 ■             | 15                |
| 15             | SKAT LV, SIA  | Zinātniskā ražošana un tehnoloģija | 819                           | 3,14 reizes                            | 11 ■             | 4                 |
| 16             | AVIATEST, SIA   | Zinātniskā pētniecība              | 788                           | -91,41%                                | -189 ■           | 23                |
| 17             | MAZIAR SERVICES, SIA  | Zinātniskā pētniecība              | 779                           | -45,45%                                | 37 ■             | 1                 |
| 18             | PSI CRO Latvia, SIA   | Zinātniskā pētniecība              | 733                           | 51,57%                                 | 1 ■              | 5                 |
| 19             | PROJEKTU UN KVALITĀTES VADĪBA, SIA                                | Zinātniskā pētniecība              | 730                           | 125,22%                                | 17 ■             | 1                 |
| 20             | LightHouse ESCO, SIA  | Zinātniskā ražošana un tehnoloģija | 727                           | 19,68%                                 | 9 ■              | 7                 |
| 21             | KIK Asset Management, SIA   | Zinātniskā pētniecība              | 718                           | 6,88 reizes                            | 27 ■             | 2                 |
| 22             | GENERA, SIA   | Zinātniskā pētniecība              | 680                           | -9,89%                                 | 5 ■              | 13                |
| 23             | Zinātniski pētnieciskā firma Uni-Tots, SIA                        | Zinātniskā pētniecība              | 678                           | -16,74%                                | -14 ■            | 9                 |
| 24             | HANSA ENERGO, SIA   | Zinātniskā ražošana un tehnoloģija | 633                           | -14,23%                                | 0 ■              | 6                 |
| 25             | Baltic Unmanned Solutions, SIA                                    | Zinātniskā pētniecība              | 577                           | 3,29 reizes                            | 8 ■              | 1                 |

<sup>1</sup> Atšķirīgs pārskata periods no 01.07.2023. līdz 30.06.2024.

<sup>2</sup> Atšķirīgs pārskata periods no 01.01.2023. līdz 30.09.2023.

Avots: Firmas.lv, licencēti UR dati





**PALMER  
GROUP**




## **CNC** LĀZERGRIEŠANA LOCĪŠANA

MELNĀ TĒRAUDA, NERŪSĒJOŠĀ TĒRAUDA,  
ALUMĪNIJA **METINĀŠANA**

Lejupes iela 6, Ādaži  
**+371 200 220 44**  
[www.lazergriesana.lv](http://www.lazergriesana.lv)

- Gadā realizējam ap 3000 pasūtījumu
- Uzņēmuma kapacitāte – gadā apstrādāt līdz 1000 tonnām materiāla
- 2000 m<sup>2</sup> ražošanas telpas



**ATS**<sup>®</sup>  
AUTOMATION TECHNOLOGY SOLUTIONS

## **AUTOMATIZĀCIJAS KONTROLES PANEĻI, UN VISU VEIDU SADALNES**

Jaunā iela 78, Liepāja  
Tāl. 24 816 041  
[office@automatesolutions.lv](mailto:office@automatesolutions.lv)  
[www.automatesolutions.lv](http://www.automatesolutions.lv)



# Telekomunikācijas un sakari

• Fiksētie un mobilie sakari, kabeļoperatori, interneta pakalpojumi • Sakaru līdzekļi un to projektēšana

## +/- Panākumi un neveiksmes

### Operatori investē 5G tīkla attīstībā

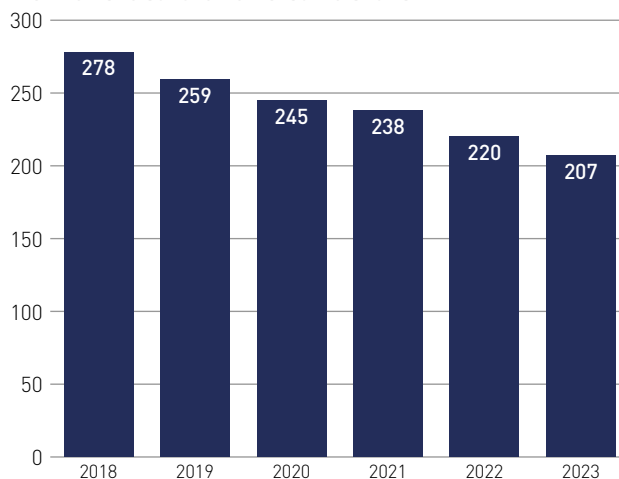
Pirmajā pusgadā "Bite Latvija" investējusi teju septiņus miljonus eiro tīkla attīstībā – izbūvētas 37 jaunas bāzes stacijas un modernizētas 137 esošās bāzes stacijas. LMT tīklā darbu sākušas vairāk nekā 30 jaunas 5G bāzes stacijas. Šobrīd LMT ir 520 jaunākās paaudzes datu pārraides bāzes stacijas. Savukārt "Tele2" ieguldījis 5,5 miljonus eiro mobilo sakaru infrastruktūras attīstībai, klientu apkalpošanas un produktu pilnveidošanai. Šogad uzstādītas 156 5G bāzes stacijas un modernizētas tikpat 4G bāzes stacijas.

### Sūdzības par sakaru pakalpojumiem pieaug

Sabiedrisko pakalpojumu regulēšanas komisija 2023. gadā par elektronisko sakaru pakalpojumiem saņēma 38 galalietotāju sūdzības, kas ir par 12% vairāk nekā gadu iepriekš. Visbiežāk neapmierinātība pausta par balss pakalpojumu kvalitāti. Visbiežāk – 17 sūdzībās – galalietotāji neapmierinātību paiduši par "Bite Latvija" sniegtajiem pakalpojumiem, par LMT saņemtas 9 sūdzības, par "Tele2" – 8, par "Tet" – 2.

## Tendence

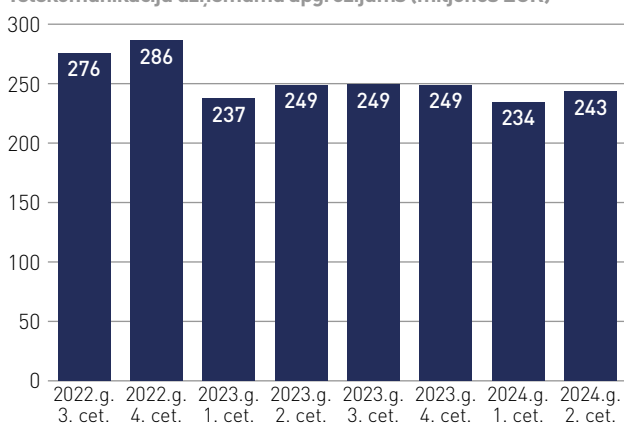
### Elektronisko sakaru komersantu skaits



Dati: Sabiedrisko pakalpojumu regulēšanas komisija

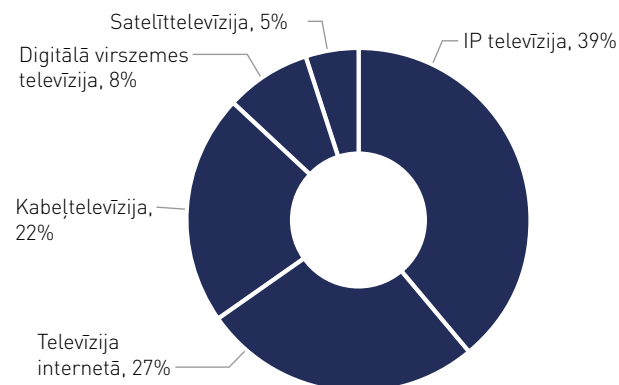
## Nozares fakti

### Telekomunikāciju uzņēmumu apgrozījums (miljonos EUR)



Dati: Centrālā statistikas pārvalde

### Televīzijas pakalpojuma tehnoloģijas pieslēgumu skaits 2023. gada beigās



Dati: Sabiedrisko pakalpojumu regulēšanas komisija

## Izaicinājumi un atbalsts

### LVRTC uzņemsies saistības tehnoloģiskās infrastruktūras izbūvei gar Latvijas un Krievijas robežu

Valdība jūlija vidū atļāvusi VAS "Latvijas Valsts radio un televīzijas centram" (LVRTC) uzņemties finansiālās saistības 31 671 420 eiro apmērā tehnoloģiskās infrastruktūras izbūvei gar Latvijas un Krievijas robežu. Nauda paredzēta būvniecības ieceres dokumentācijas izstrādei, būvdarbiem, autoruzraudzībai, kā arī saistītām iekārtām un materiāliem. Detalizēts aprēķins publiskai apskatei nav pieejams.

### Neskaidra "Tet" un LMT nākotne

Šā gada 11. septembrī klātienē ir sākušās Latvijas valsts un "Telīa" sarunas par LMT un "Tet" nākotni. Akcionāri pārrunājuši uzņēmumu nākotni un iespējas pārdalīt akcijas. Ekonomikas ministrs Viktors Valainis norādījis, ka gadījumā, ja Latvijas valstij un "Telīa" neizdosies vienoties par LMT un "Tet" nākotni, uzņēmumi strādās kā līdz šim. 2017. gada novembrī Ministru kabinets nolēma, ka "Tet" un LMT netiks apvienoti. Savukārt 2018. gada jūlijā toreizējās Ministru prezidents Māris Kučinskis (ZZS) un "Telīa" prezidents Jūhans Dannelinds parakstīja saprašanās memorandu par "Tet" un LMT turpmāku attīstību. Savukārt 2018. gada 23. augustā Kučinskis izdeva rīkojumu, ar kuru tika izveidota darba grupa, lai nodrošinātu Latvijas interešu pārstāvēniecību "Tet" un LMT vienotas uzņēmumu stratēģijas izstrādē un īstenošanā. Vēl pēc pusotra gada tā laika valdību veidojošā koalīcija nolēma pagaidām nerisināt jautājumu par "Tet" un LMT nākotni.

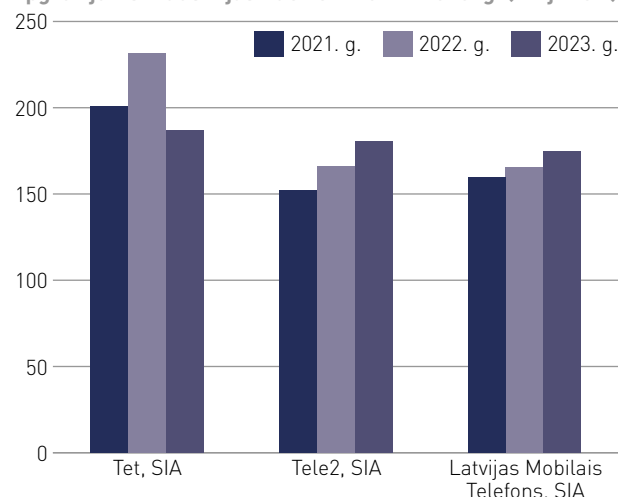
## Rādītāju dinamika

Uzņēmumi, kuru apgrozījums ir virs 145 000 EUR

|                           | 2021 | 2022 | 2023          |
|---------------------------|------|------|---------------|
| Apkopoto uzņēmumu skaits  | 201  | 210  | <b>192</b>    |
| Darbinieku skaits, tūkst. | 7    | 8    | <b>7</b>      |
| Apgrozījums, milj. EUR    | 1287 | 1524 | <b>1366</b>   |
| Rentabilitāte, %          | 13   | 11   | <b>13</b>     |
| Peļņa, milj. EUR          | 164  | 162  | <b>180</b>    |
| Apgrozījuma izmaiņas, %   | 8,95 | 18,4 | <b>-10,38</b> |

## Apgrozījums industrijas līderiem

Apgrozījums industrijas līderiem 2021.–2023. g. (milj. EUR)



Avots: Firmas.lv

## Virsnozares skaitļos

|   | Uzņēmumu skaits |                       |              | Apgrozījums, peļņa EUR   |             |            |           |                |               | Darbinieki, skaits kopā | Nodokļi (VID dati) |                                 |
|---|-----------------|-----------------------|--------------|--------------------------|-------------|------------|-----------|----------------|---------------|-------------------------|--------------------|---------------------------------|
|   | Kopā            | Pieaudzis apgrozījums | Jauni atlasē | Neto apgrozījums, tūkst. | 23/22       | 22/21      | 21/20     | Peļņa, tūkst.  | Rentabilitāte |                         | Kopā, milj.        | VSAOI uz darbinieku, tūkst. EUR |
| <b>Telekomunikācijas un sakari</b>                                | <b>192</b>      | <b>64</b>             | <b>14</b>    | <b>1 366 033</b>         | <b>-10%</b> | <b>16%</b> | <b>8%</b> | <b>179 876</b> | <b>13%</b>    | <b>6941</b>             | <b>229</b>         | <b>8,45</b>                     |
| Fiksētie un mobilie sakari, kabeļoperatori, interneta pakalpojumi | 139             | 65                    | 13           | 1 107 202                | -7%         | 14%        | 8%        | 175 380        | 16%           | 5664                    | 195                | 8,98                            |
| Sakaru līdzekļi un to projektēšana                                | 53              | 60                    | 15           | 258 831                  | -23%        | 19%        | 8%        | 4497           | 2%            | 1277                    | 35                 | 6,12                            |

## TOP 10

| N. p. k. | Nosaukums  | Darbības joma                            | 2023. g. neto apgrozījums, tūkst. EUR | Apgrozījuma izmaiņas, pret 2022. g., % | Rentabilitāte, %                        | Darbinieku skaits |
|----------|--|--|---------------------------------------|--|---|-------------------|
| 1        | Tet, SIA   | Telekomunikācijas                        | 187 204                               | -19,11%                                | 10 <span style="color: green;">■</span> | 1187              |
| 2        | Tele2, SIA                                       | Telekomunikācijas                        | 180 297                               | 8,74%                                  | 26 <span style="color: green;">■</span> | 334               |
| 3        | Latvijas Mobilais Telefons, SIA                  | Telekomunikācijas                        | 175 062                               | 5,86%                                  | 20 <span style="color: green;">■</span> | 733               |
| 4        | BITE Latvija, SIA                                | Telekomunikācijas                        | 163 668                               | 9,24%                                  | 20 <span style="color: green;">■</span> | 726               |
| 5        | LMT Retail & Logistics, SIA                      | Sakaru tehnikas un līdzekļu tirdzniecība | 127 571                               | 5,31%                                  | 0 <span style="color: orange;">■</span> | 416               |
| 6        | Citrus Solutions, SIA                            | Telekomunikācijas                        | 66 667                                | 15,09%                                 | 8 <span style="color: green;">■</span>  | 346               |
| 7        | BELAM-RĪGA, SIA                                  | Telekomunikācijas                        | 37 654                                | 62,74%                                 | 1 <span style="color: orange;">■</span> | 189               |
| 8        | Latvijas Valsts radio un televīzijas centrs, VAS | Telekomunikācijas                        | 25 788                                | 2,27%                                  | 63 <span style="color: green;">■</span> | 297               |
| 9        | Api Mobile, SIA                                  | Telekomunikācijas                        | 21 503                                | -33,27%                                | 4 <span style="color: orange;">■</span> | 6                 |
| 10       | Lexico Telecom LTD, SIA                          | Telekomunikācijas                        | 18 822                                | -47,17%                                | 1 <span style="color: orange;">■</span> | 5                 |

Avots: Firmas.lv, licencēti UR dati

# Sasniedz profesionāļu B2B auditoriju ar Firmas.lv reklāmas risinājumiem!



[www.firmas.lv/reklamas-risinajumi](http://www.firmas.lv/reklamas-risinajumi)

**Firmas.lv**

## Asociācijas viedoklis

### Latvijas IKT uzņēmumi turpina būt konkurētspējīgi un inovatīvi



Latvijas Informācijas un komunikācijas tehnoloģijas asociācijas prezidente  
**Signe Bāliņa**

Šis gads Latvijas IKT nozarē raksturojams ar stabilitātes atgūšanu un jaunu izaugsmes virzienu izpēti. Neraugoties uz globālās ekonomikas bremsēšanos un ģeopolitiskajiem izaicinājumiem, Latvijas IKT uzņēmumi turpina būt konkurētspējīgi un inovatīvi. Nozare ir spēlējusi izšķirošu lomu digitālās transformācijas procesā, kur mākslīgais intelekts, lietu internets un lielle dati ir galvenie virzītājspēki. Latvijas iedzīvotāju datu patēriņš uz vienu lietotāju OECD valstīs ir pirmajā vietā, kas apliecina ne tikai digitālās vides attīstību, bet arī iedzīvotāju pieaugošās prasmes un digitālo infrastruktūru.

Latvijas uzņēmumi spējuši iesaistīties nozīmīgos Eiropas mēroga projektos, kuros tiek ieguldīti ievērojami resursi, lai attīstītu Eiropas digitālo neatkarību un mākoņpakalpojumu pieejamību. Tas ir nozīmīgs panākums Latvijas IKT sektoram, kurš

spēj konkurēt ar Eiropas un pasaules līmeņa tehnoloģiju uzņēmumiem. Tāpat pieaug investīcijas aizsardzības sektorā, kas ļauj IKT nozarei sniegt ieguldījumu drošības jautājumu risināšanā.

Vienlaikus pastāv arī izaicinājumi. Augsti kvalificētu speciālistu piesaiste joprojām ir problemātiska – IKT nozare ir starptautiska, un atalgojuma prasības ir Rietumeiropas līmenī, kas nereti rada problēmas Baltijas uzņēmumiem šos profesionāļus piesaistīt. No otras puses – ekonomika bremsējas un uzņēmumi arvien lielāku uzmanību pievērš efektivitātei un inovācijām, investējot tehnoloģijās, kas spēj aizstāt zemākas kvalifikācijas darbiniekus.

Digitālās prasmes Latvijā turpina uzlaboties, piemēram, finanšu un apdrošināšanas sektoros, kur digitālo risinājumu lietotāju skaits ik gadu pieaug par apmēram 20%. Lai gan MI tehnoloģiju izpratne sabiedrībā un uzņēmumos paplašinās, tomēr izglītošanai šajā jomā jāpievērš lielāka uzmanība, tostarp arī ētikas un juridiskajiem jautājumiem.

Prognozes IKT nozares nākotnei ir piesardzīgi pozitīvas. Pieprasījums pēc digitālajiem risinājumiem pieaugs, īpaši praktisku MI un mākoņrisinājumu ieviešanā uzņēmumu ikdienā. Tāpat nākamajos gados pieaugs tās iniciatīvas, kas veicinās Eiropas mākoņskaitļošanas un digitālās neatkarības stiprināšanu. Neraugoties uz ekonomiskajiem izaicinājumiem, Latvijas IKT nozare saglabā savu konkurētspēju un spēj pielāgoties mainīgiem tirgus apstākļiem.

## Asociācijas viedoklis

### Konkurence mobilo sakaru jomā ir ļoti sīva



Latvijas Telekomunikāciju asociācijas izpilddirektors  
**Jānis Lelis**

Telekomunikāciju nozares apgrozījums turpina augt nedaudz lēnāk, turklāt vēsturisko operatoru izaugsme apstājusies – pat vērojama neliela recesija, ja raugāmies uz "Tet" un LMT otrā ceturksņa ziņojumiem. Kopējais nozares apgrozījums gan iepriekšējos gados audzis un tuvojas 600 miljoniem eiro gadā. Vairāk nekā 80% šo ieņēmumu koncentrējas četrā lielāko operatoru starpā.

Jāatzīmē, ka saskaņā ar SPRK datiem aktīvo SIM karšu skaits mobilo sakaru tīklā sasniedz 2,2 miljonus. Ņemot vērā Latvijas demogrāfisko situāciju, kā arī to, ka ekonomika šobrīd pieaug pavisam nedaudz, nozarei palielināt apgrozījumu ir visai sarežģīti, un tiek meklēti citi pakalpojumu segmenti, kuros attīstīties.

Protams, ka lielākā vērtība šobrīd ir mobilajiem datiem, turklāt to patēriņš gadu no gada turpina pieaugt. Datu apjoms mobilo operatoru tīklos turpina augt apmēram par 20–25% gadā. Attiecīgi mobilo sakaru tīkli Latvijā ir vieni no noslogotākajiem ar

datu plūsmu. Arī ja paraugāmies uz citām valstīm, tad mobilā interneta pakalpojumu pieprasījuma dēļ datu plūsma Latvijā mobilajos tīklos ir augstākā OECD valstu vidū.

Vienlaikus mobilie operatori intensīvi attīsta 5G. Lai arī pirmie paziņojumi par 5G palaišanu notika pirms 5 gadiem, attīstība ir prasījusi laiku un nepieciešamo frekvenču piešķirumus, izsoles. Šī attīstība ir kapitālietilpīga, operatori maina ne vien radiotīklus, bet arī pamattīklus, pārejot uz jaunākās paaudzes tehnoloģijām.

Nesen tika ziņots par pirmajiem 5G B2B lietojumiem biznesa sektorā Latvijā (privātais tīkls), taču pārsvarā 5G apkalpo iedzīvotāju mājas interneta vajadzības un nodrošina labu lietotāja pieredzi telefonos. 5G pārklājums sasniedz jau apmēram 75% Latvijas teritorijas. Uz Eiropas fona nozares rādītāji 5G platjoslas veiktspējas ziņā ir apmēram pa vidu. Tīklos ir liela datu slodze.

Tāpat arī divi no trim mobilajiem operatoriem sākuši 3G tehnoloģijas izslēgšanu, lai atbrīvotu frekvenču spektru jaunākām tehnoloģijām, kas to izmantos efektīvāk.

Ja runājam par konkurenci, tad tā mobilo sakaru jomā ir ļoti sīva – ne velti tieši mobilo sakaru nozare bieži vien tiek pieminēta kā paraugs konkurencei.

Notiek arī operatoru apvienošana, "Bite" sev pievienoja pirms pieciem gadiem par ievērojamu summu nopirkto "Baltcom". Šis notikums ļaus ietaupīt līdzekļus, neuzturot divus zīmolus. Līdz ar to vairāk nekā 30 gadus Latvijā pastāvējušais "Baltcom" zīmols ir beidzis eksistēt.

## Fiksētie un mobilie sakari, kabeloperatori, interneta pakalpojumi



### Sabiedrības interesēs ir efektīva radiofrekvenču spektra joslu izmantošana

“Bite Latvija”  
ģenerāldirektors  
Arūns Mickevičs

Satversmes tiesa (ST) šā gada jūlijā pēc “Bite Latvija” piederošās kompānijas pieteikuma par neatbilstošu atzina normu, kura liedza radiofrekvenču spektra lietošanas tiesību tālāk nodošanu. “Bite Latvija” novērtē ST iedziļināšanos pēc būtības. Ar ST spriedumu ir atzīts, ka, lemjot par radiofrekvenču tālāk nodošanu, neatkarīgi no tā, vai frekvences tika iegūtas izsoles rezultātā vai bez izsoles, regulatoram ir jāvērtē katrs gadījums individuāli, vērtējot tālāk nodošanas ietekmi uz konkurenci.

Līdzšinējais regulējums uzlika nepamatotu apgrūtinājumu tehnoloģiju attīstībai kopumā, kam ir vairākas negatīvas sekas. Proti, uzņēmumiem uzlikts lielāks administratīvais slogs, tāpat arī šobrīd Elektronisko sakaru likumā iekļautais ierobežojums veicina konkurences kropļošanu, jo tiek zaudēta infrastruktūras uzturēšanas efektivitāte. Sabiedrības interesēs ir efektīva radiofrekvenču spektra joslu izmantošana un 5G tehnoloģiju attīstība, kam ir potenciāls godīgas konkurences apstākļos.

## Nozares TOP 25 uzņēmumi

| N. p. k. | Nosaukums  | Darbības joma         | 2023. gada apgroz. tūkst. EUR | Apgrozījuma izmaiņas, pret 2022. g., % | Rentabilitāte, % | Darbinieku skaits |
|----------|--|-----------------------|-------------------------------|--|------------------|-------------------|
| 1        | Tet, SIA   | Telekomunikācijas     | 187 204                       | -19,11%                                | 10 ■             | 1187              |
| 2        | Tele2, SIA                                       | Telekomunikācijas     | 180 297                       | 8,74%                                  | 26 ■             | 334               |
| 3        | Latvijas Mobilais Telefons, SIA                  | Telekomunikācijas     | 175 062                       | 5,86%                                  | 20 ■             | 733               |
| 4        | BITE Latvija, SIA                                | Telekomunikācijas     | 163 668                       | 9,24%                                  | 20 ■             | 726               |
| 5        | Citrus Solutions, SIA                            | Telekomunikācijas     | 66 667                        | 15,09%                                 | 8 ■              | 346               |
| 6        | BELAM-RĪGA, SIA                                  | Telekomunikācijas     | 37 654                        | 62,74%                                 | 1 ■              | 189               |
| 7        | Latvijas Valsts radio un televīzijas centrs, VAS | Telekomunikācijas     | 25 788                        | 2,27%                                  | 63 ■             | 297               |
| 8        | Api Mobile, SIA                                  | Telekomunikācijas     | 21 503                        | -33,27%                                | 4 ■              | 6                 |
| 9        | Lexico Telecom LTD, SIA                          | Telekomunikācijas     | 18 822                        | -47,17%                                | 1 ■              | 5                 |
| 10       | BELSS, SIA                                       | Telekomunikācijas     | 18 733                        | 56,59%                                 | 6 ■              | 46                |
| 11       | BALTICOM, AS                                     | Telekomunikācijas     | 13 715                        | 11,85%                                 | 22 ■             | 231               |
| 12       | Ditra Networks, SIA                              | Telekomunikācijas     | 11 739                        | 45,79%                                 | 1 ■              | 80                |
| 13       | RETN Baltic, SIA                                 | Telekomunikācijas     | 10 516                        | 2,33%                                  | 1 ■              | 38                |
| 14       | DAN COMMUNICATIONS, SIA                          | Telekomunikācijas     | 9 424                         | 19,14%                                 | 8 ■              | 18                |
| 15       | Fima Group, Pilnsabiedrība                       | Telekomunikācijas     | 9 190                         | 190,94%                                | 0 ■              | 0                 |
| 16       | Vendon, SIA                                      | Telekomunikācijas     | 6 988                         | 70,65%                                 | 12 ■             | 37                |
| 17       | NCS LV, SIA                                      | Telekomunikācijas     | 6 406                         | 31,48%                                 | 27 ■             | 60                |
| 18       | TeleTower, SIA                                   | Telekomunikācijas     | 6 160                         | 25,79%                                 | 10 ■             | 4                 |
| 19       | Schaefer, SIA                                    | Interneta pakalpojumi | 6 148                         | -3,00%                                 | -1 ■             | 19                |
| 20       | ALSTOM Baltics, SIA                              | Telekomunikācijas     | 5 433                         | 100,81%                                | 12 ■             | 11                |
| 21       | HANSA TELECOM, SIA                               | Telekomunikācijas     | 5 428                         | 4,14%                                  | 3 ■              | 2                 |
| 22       | INBOKSS, SIA                                     | Telekomunikācijas     | 5 048                         | -3,42%                                 | 29 ■             | 47                |
| 23       | Media Solutions, SIA                             | Telekomunikācijas     | 4 896                         | 14,28%                                 | 3 ■              | 130               |
| 24       | VERTEX LV, SIA                                   | Telekomunikācijas     | 4 635                         | 30,47%                                 | 9 ■              | 6                 |
| 25       | UNISTARS, SIA                                    | Telekomunikācijas     | 4 623                         | 3,72 reizes                            | 12 ■             | 2                 |

Avots: Firmas.lv, licencēti UR dati

## Sakaru līdzekļi un to projektēšana



### Pērn turpināja samazināties saremontēto iekārtu skaits

SIA "LMT Retail & Logistics"  
valdes priekšsēdētājs  
Rinalds Kalniņš

Turpinoties iepriekšējo gadu tendencēm, proti, telekomunikāciju iekārtām kļūstot arvien kvalitatīvākām un drošākām pret mehāniskajiem bojājumiem un mitrumu, arī 2023. gadā samazinājies saremontēto iekārtu skaits uzņēmuma servisa centrā "TSC". Remonta skaita kritums procentuāli pret 2022. gadu bija -5% jeb 92 720 veiktie remontu darbi pret 97 776 gadu iepriekš, kas pilnībā korelē ar globālajām tendencēm šajā nozarē. Taču,

neskatoties uz veikto remontu skaita kritumu, servisa centra apgrozījums ir palielinājies par 16%, kas bijis iespējams, pateicoties ieviestai uzcenojuma politikas maiņai attiecībā uz maksas remontos izmantotajām detaļām. Otrkārt, pārskatot un izmainot darba summas likmes par veiktajiem remontiem un, visbeidzot, iepirkto detaļu no ražotājiem cenu izmaiņas globālajā tirgū.

## Nozares TOP 25 uzņēmumi

| N. p. k.        | Nosaukums                       | Darbības joma   | 2023. gada apgroz. tūkst. EUR | Apgrozījuma izmaiņas, pret 2022. g., % | Rentabilitāte, % | Darbinieku skaits |
|-----------------|---------------------------------|---|-------------------------------|--|------------------|-------------------|
| 1               | LMT Retail & Logistics, SIA     | Sakaru tehnikas un līdzekļu tirdzniecība                  | 127 571                       | 5,31%                                  | 0 ■              | 416               |
| 2               | EVELATUS, SIA                   | Sakaru tehnikas un līdzekļu tirdzniecība                  | 16 803                        | 17,94%                                 | 5 ■              | 101               |
| 3               | Empower un Leonhard Weiss, PS   | Sakaru tehnikas un līdzekļu ražošana, sistēmu integrēšana | 16 671                        | 73,76%                                 | 0 ■              | 2                 |
| 4               | UTC Distribution, SIA           | Sakaru tehnikas un līdzekļu vairumtirdzniecība            | 13 721                        | 22,00%                                 | 5 ■              | 2                 |
| 5 <sup>1</sup>  | Kness Baltic, SIA               | Sakaru tehnikas un līdzekļu ražošana, sistēmu integrēšana | 12 081                        | 0%                                     | 6 ■              | 42                |
| 6               | YEInternational, SIA            | Sakaru tehnikas un līdzekļu tirdzniecība                  | 11 235                        | 8,67%                                  | 6 ■              | 16                |
| 7               | TELXA, SIA                      | Sakaru tehnikas un līdzekļu ražošana, sistēmu integrēšana | 8 870                         | 8,61%                                  | 0 ■              | 131               |
| 8               | Huawei Technologies Latvia, SIA | Sakaru tehnikas un līdzekļu tirdzniecība                  | 8 371                         | -12,87%                                | 3 ■              | 2                 |
| 9               | SIS BIZNESĀ SERVISS, SIA        | Sakaru tehnikas un līdzekļu vairumtirdzniecība            | 6 782                         | -7,20%                                 | -11 ■            | 12                |
| 10              | Premiumstore, SIA               | Sakaru tehnikas un līdzekļu tirdzniecība                  | 5 090                         | 54,89%                                 | -3 ■             | 16                |
| 11              | Quality Jobs, SIA               | Sakaru tehnikas un līdzekļu ražošana, sistēmu integrēšana | 4 597                         | 3,91%                                  | 5 ■              | 258               |
| 12              | SONAKS PLUSS, SIA               | Sakaru tehnikas un līdzekļu tirdzniecība                  | 2 702                         | -6,72%                                 | -1 ■             | 5                 |
| 13              | GD Pro, SIA                     | Sakaru tehnikas un līdzekļu vairumtirdzniecība            | 1 941                         | 70,26%                                 | 1 ■              | 7                 |
| 14 <sup>2</sup> | MOBIUS, SIA                     | Sakaru tehnikas un līdzekļu tirdzniecība                  | 1 205                         | 1,74%                                  | -2 ■             | 7                 |
| 15              | WolfHouse, SIA                  | Sakaru tehnikas un līdzekļu ražošana, sistēmu integrēšana | 1 176                         | 96,66%                                 | 16 ■             | 24                |
| 16              | Premium Power System, SIA       | Sakaru tehnikas un līdzekļu tirdzniecība                  | 1 169                         | 18,54 reizes                           | 16 ■             | 15                |
| 17              | ARIVAS, SIA                     | Sakaru tehnikas un līdzekļu tirdzniecība                  | 1 149                         | -57,25%                                | 41 ■             | 6                 |
| 18              | TEKA TELEKOM, SIA               | Sakaru tehnikas un līdzekļu tirdzniecība                  | 1 133                         | 11,97%                                 | -2 ■             | 9                 |
| 19              | SolarMax, SIA                   | Sakaru tehnikas un līdzekļu ražošana, sistēmu integrēšana | 1 092                         | 16,19%                                 | 22 ■             | 24                |
| 20              | Energo Partneris, SIA           | Sakaru tehnikas un līdzekļu ražošana, sistēmu integrēšana | 1 020                         | 89,46%                                 | 37 ■             | 9                 |
| 21              | LMIC, SIA                       | Sakaru tehnikas un līdzekļu vairumtirdzniecība            | 998                           | -35,10%                                | -2 ■             | 4                 |
| 22              | SKYMAX TECHNOLOGIES, SIA        | Sakaru tehnikas un līdzekļu labošana, serviss             | 890                           | 7,32 reizes                            | 8 ■              | 1                 |
| 23              | TOGOTECH, SIA                   | Sakaru tehnikas un līdzekļu ražošana, sistēmu integrēšana | 718                           | 6,48%                                  | 5 ■              | 2                 |
| 24              | Vestas Latvia, SIA              | Sakaru tehnikas un līdzekļu ražošana, sistēmu integrēšana | 703                           | -98,33%                                | 2 ■              | 1                 |
| 25              | DLG TEHNIKA, SIA                | Sakaru tehnikas un līdzekļu vairumtirdzniecība            | 600                           | 80,15%                                 | 1 ■              | 6                 |

<sup>1</sup> Atšķirīgs pārskata periods no 06.12.2022. līdz 31.12.2023.

<sup>2</sup> Maksātspējas process.

Avots: Firmas.lv, licencēti UR dati



# Tirdzniecība

- Apģērbi, apavi un piederumi • Atpūtas, tūrisma, sporta preces un pakalpojumi; preses un grāmatu tirdzniecība
- Iekārtas un piederumi birojam un ražošanai • Mājai un dārzam • Pārtika un dzērieni
- Industriālā tehnika • Parfimērija un kosmētika • Internetveikali, netiešā tirdzniecība

## +/- Panākumi un neveiksmes

### Tirdzniecība internetā turpina piedzīvot izaugsmi

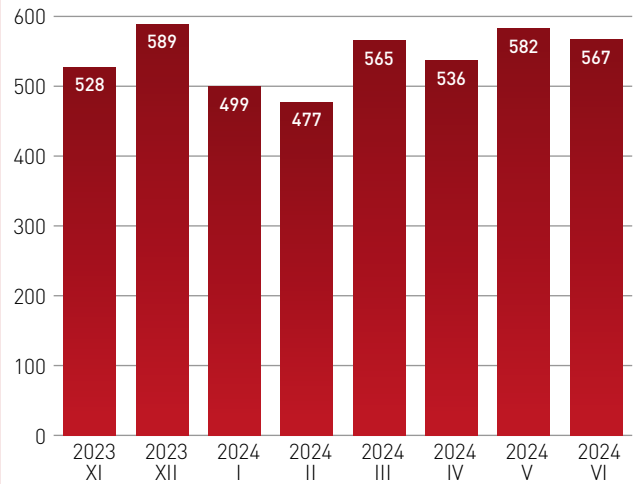
"Gemius" publicētā informācija liecina, ka pēdējo gadu laikā Latvijā būtiski pieaugusi tendence iegādāties preces un pakalpojumus internetā, it īpaši pārtiku, apģērbus, apavus un aksesuārus. Šajā gadā teju visu kategoriju tiešsaistes pirkumu rādītāji pārsnieguši tos, kas bija novērojami pirms pandēmijas, norādot uz lielākas uzticības un intereses parādīšanos par pirkumiem internetā. Ievērojamākie kāpumi vērojami pārtikas, apģērbus, apavu un aksesuāru iegādei.

### Pieaug pārtikas cenas

Latvijas Tirgotāju asociācijas salīdzinājums liecina, ka pārtikas preču groza vērtība gada laikā pieaugusi par 9%. Vislielākais cenu kāpums ir gaļas produktiem – līdz 20%, kam seko konservētie produkti un citrusaugļi ar 10% pieaugumu. Samazinājušās cenas dārzeņiem līdz 50%, dzērieniem un miltiem un to izstrādājumiem – līdz 10%. Augstākais cenas kāpums – 46% Latvijas āboliem, kam seko marinēti gurķi ar 33%. Lielākais cenu kritums – mannai – 48%, seko griķi un tomātu sula – 23%.

## Tendence

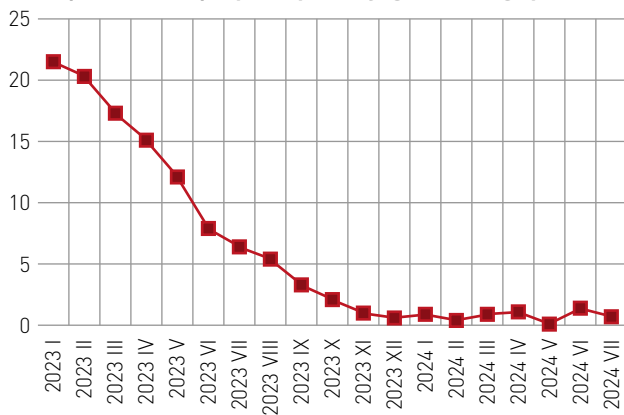
### Bezskaidras naudas norēķinu apjoms veikalos, miljonos EUR



Dati: Latvijas Banka

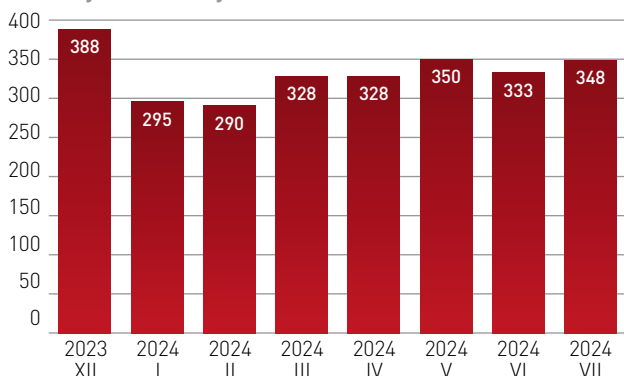
## Nozares fakti

### Patēriņa cenu izmaiņas pret iepriekšējā gada attiecīgo periodu %



Dati: Centrālā statistikas pārvalde

### Nepārtikas preču mazumtirdzniecības (bez degvielas) uzņēmumu kopējais apgrozījums faktiskajās cenās miljonos EUR



Dati: Centrālā statistikas pārvalde

## Izaicinājumi un atbalsts

### Vienojas saglabāt samazināto PVN augļiem, ogām un dārzeņiem

Koalīcija vienojusies saglabāt samazinātu 12% pievienotās vērtības nodokļa (PVN) likmi svaigiem augļiem, ogām un dārzeņiem bez termiņa ierobežojumiem. Līdz šim samazinātā PVN likme Latvijā ražotiem dārzeņiem bija terminēta, kas nozīmē, ka pēc noteikta perioda tā tiek atkal pārskatīta. Samazinot PVN likmi, bija ideja iedzīvotājiem ļaut iegādāties vairāk veselīgu produktu. Minēto PVN samazinājumu dzērieniem kompensē akcīzes likmes paaugstināšana cukurotajiem dzērieniem, kas savukārt nav vēlami veselībai.

### Jaunā prasība pārtikas produktiem obligāti norādīt izcelsmes valsti rada slogu un investīcijas mazumtirgotājiem

"Rimi Latvija" pārstāvji norāda, ka prasība pārtikas produktu cenu zīmēs norādīt izcelsmes valsti no mazumtirgotāju viedokļa ir sasteigts, nepārdomāts un tehniski sarežģīti ieviešams process. Prasību ieviešana arī uzliek papildu finansiālo slogu mazumtirgotājiem.







"Maxima Latvija" pārstāvji akcentē, ka jaunais regulējums rada būtisku slogu – jāpārveido un jānomaina cenu zīmes vairākiem desmitiem tūkstošu preču, turklāt, lai nodrošinātu korektas informācijas atspoguļošanu cenu zīmēs, jāveic plašs skaidrojošais darbs ar sadarbības partneriem, kā arī ir jāpieņem informācijas tehnoloģiju infrastruktūra.

"Elvi Latvija" pārstāvji norāda, ka uzņēmumā jau iepriekš bija iestrādāta iespēja uz cenu zīmēm norādīt preču izcelsmes valsti, ko izmantoja augļu, dārzeņu un svaigas gaļas izcelsmes valsts izcelšanai. Tomēr joprojām nepieciešami pilnveidojumi, lai cenu zīmes pilnībā atbilstu noteikumu prasībām. Jauno normatīvu izpilde sagādā virkni sarežģījumu.



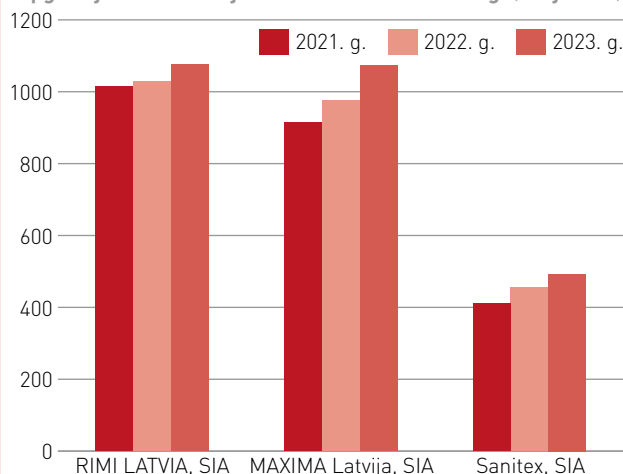
## Rādītāju dinamika

Uzņēmumi, kuru apgrozījums ir virs 145 000 EUR

|   | 2021   | 2022   | 2023          |
|---|--------|--------|---------------|
|  Apkopoto uzņēmumu skaits  | 3840   | 4018   | <b>3855</b>   |
|  Darbinieku skaits, tūkst. | 83     | 83     | <b>80</b>     |
|  Apgrozījums, milj. EUR    | 13 340 | 15 728 | <b>15 321</b> |
|  Rentabilitāte, %          | 4      | 3      | <b>4</b>      |
|  Peļņa, milj. EUR          | 481    | 458    | <b>550</b>    |
|  Apgrozījuma izmaiņas, %   | 8,79   | 17,9   | <b>-2,58</b>  |

## Apgrozījums industrijas līderiem

Apgrozījums industrijas līderiem 2021.–2023. g. (milj. EUR)



Avots: Firmas.lv

## Virsnozāres skaitļos

|  | Uzņēmumu skaits |                       |              | Apgrozījums, peļņa EUR   |            |            |           |                |               | Darbinieki, skaits kopā | Nodokļi (VID dati) |                                 |
|--|-----------------|-----------------------|--------------|--------------------------|------------|------------|-----------|----------------|---------------|-------------------------|--------------------|---------------------------------|
|  | Kopā            | Pieaudzis apgrozījums | Jauni atlasē | Neto apgrozījums, tūkst. | 23/22      | 22/21      | 21/20     | Peļņa, tūkst.  | Rentabilitāte |                         | Kopā, milj.        | VSAOI uz darbinieku, tūkst. EUR |
| <b>Tirdzniecība</b>                        | <b>3855</b>     | <b>62</b>             | <b>8</b>     | <b>15 321 148</b>        | <b>-3%</b> | <b>15%</b> | <b>8%</b> | <b>550 115</b> | <b>4%</b>     | <b>79 749</b>           | <b>1794</b>        | <b>4,55</b>                     |
| Apģērbi, apavi un piederumi                | 386             | 61                    | 10           | 823 272                  | 1%         | 26%        | 0%        | 54 302         | 7%            | 8361                    | 137                | 3,87                            |
| Atpūtai, sportam un tūrismam               | 265             | 69                    | 9            | 594 837                  | 5%         | 24%        | 10%       | 31 459         | 5%            | 3544                    | 68                 | 4,73                            |
| Iekārtas un piederumi birojam un ražošanai | 420             | 60                    | 6            | 1 108 202                | -3%        | 18%        | 10%       | 53 666         | 5%            | 5476                    | 126                | 6,13                            |
| Industriālā tehnika                        | 162             | 44                    | 5            | 469 776                  | -4%        | 16%        | 6%        | 20 820         | 4%            | 2714                    | 68                 | 5,98                            |
| Internetveikali, netiešā tirdzniecība      | 404             | 60                    | 15           | 564 711                  | -19%       | 7%         | 10%       | 34 744         | 6%            | 2593                    | 41                 | 4,57                            |
| Mājai un dārzam                            | 724             | 54                    | 7            | 2 795 394                | -4%        | 7%         | 8%        | 86 526         | 3%            | 10 536                  | 265                | 5,39                            |
| Parfimērija un kosmētika                   | 155             | 68                    | 12           | 493 612                  | 9%         | 11%        | 0%        | 38 288         | 8%            | 3727                    | 59                 | 4,62                            |
| Pārtika un dzērieni                        | 1339            | 67                    | 6            | 8 471 344                | -2%        | 17%        | 9%        | 230 311        | 3%            | 42 798                  | 1030               | 4,16                            |

## TOP 10

| N. p. k.       | Nosaukums                        | Darbības joma   | 2023. g. neto apgrozījums, tūkst. EUR | Apgrozījuma izmaiņas, pret 2022. g., % | Rentabilitāte, % | Darbinieku skaits |
|----------------|----------------------------------|---|---------------------------------------|--|------------------|-------------------|
| 1              | RIMI LATVIA, SIA                 | Pārtikas tirdzniecība   | 1 075 747                             | 4,66%                                  | 3                | 5317              |
| 2              | MAXIMA Latvija, SIA              | Pārtikas tirdzniecība   | 1 073 399                             | 10,13%                                 | 5                | 6075              |
| 3              | Sanitex, SIA                     | Saimniecības preču vairumtirdzniecība                                 | 493 101                               | 8,51%                                  | 2                | 667               |
| 4              | Samsung Electronics Baltics, SIA | Sadzīves tehnikas vairumtirdzniecība                                  | 486 105                               | -1,42%                                 | 2                | 62                |
| 5 <sup>1</sup> | Lidl Latvija, SIA                | Pārtikas tirdzniecība   | 470 605                               | 6,38%                                  | -3               | 1413              |
| 6              | Agerona, SIA                     | Lauksaimniecības produktu uzpirkšana, sagāde un tirdzniecība, pārtika | 267 402                               | 2,83%                                  | 1                | 13                |
| 7              | FIRMA MADARA 89, SIA             | Pārtikas tirdzniecība   | 207 853                               | 10,01%                                 | 8                | 1767              |
| 8 <sup>2</sup> | AVRORA BALTIC, SIA               | Lauksaimniecības produktu uzpirkšana, sagāde un tirdzniecība, pārtika | 206 078                               | 14,63%                                 | -4               | 7                 |
| 9              | LENOKA, SIA                      | Pārtikas tirdzniecība   | 202 940                               | 4,92%                                  | 2                | 2322              |
| 10             | Baltic Sales Network, SIA        | Tabakas izstrādājumu vairumtirdzniecība                               | 149 737                               | 2,24%                                  | 1                | 10                |

<sup>1</sup> Atšķirīgs pārskata periods no 01.03.2023. līdz 29.02.2024.

<sup>2</sup> Atšķirīgs pārskata periods no 01.09.2022. līdz 31.08.2023.

Avots: Firmas.lv, licencēti UR dati

## Asociācijas viedoklis

### Valdības piedāvātās nodokļu izmaiņas neveicinās straujāku ekonomikas izaugsmi



Latvijas Tirdzniecības un rūpniecības kameras valdes priekšsēdētājs  
**Jānis Endziņš**

Valdošās koalīcijas piedāvātās nodokļu izmaiņas, kuras izskatās pēc politiskas vienošanās, noteikti neveicinās straujāku Latvijas ekonomikas izaugsmi. Valdība vienlaikus apgalvo, ka grib veicināt uzņēmējdarbību, bet tajā pašā laikā "uzkrāmē" uzņēmējdarbībai papildu nodokļus. Vienlaikus valdības deklarācijā iepriekš pausta apņemšanās veicināt pāreju uz augstākas pievienotās vērtības produktu ražošanu un pakalpojumu sniegšanu, taču tagad valdošā koalīcija tieši šādiem uzņēmumiem grib palielināt nodokļu slogu, un tas šķiet neloģiski.

Uzņēmēju organizāciju arī neapmierina valdības vēlme samazināt valsts sociālās apdrošināšanas obligātās iemaksas likmi,

jo tas būtu tikai īstermiņa ieguvums, bet ilgtermiņā tas negatīvi atspēlētos uz pensijām.

LTRK šķiet svarīgi panākt tādu nodokļu politiku, lai pašvaldības būtu finansiāli ieinteresētas noturēt pie sevis veiksmīgus uzņēmumus, taču pašreizējos koalīcijas priekšlikumos šī tēma vispār neesot skarta. Tāpat neesot neviena priekšlikuma par mazā biznesa regulējuma atvieglošanu.

Valdošo partiju piedāvājums nodokļu izmaiņām noteikti nav tāds, kas varētu "iegriest" Latvijas ekonomiku. Pēdējo gadu problēma valdības finanšu saimniecībā ir tāda, ka nauda tiek piešķirta tiem, kuri to prasa, bet vietā netiek veiktas investīcijas. Ja mēs skatāmies šā brīža finanšu saimniecību, kāda ir valstī, tad tā ir īstenībā katastrofāla. Ja vēl pirms dažiem gadiem toreizējais premjers Krišjānis Kariņš teica, ka naudas ir vairāk nekā jebkad, tad tagad mums ir situācija, ka mēs jau balansējam uz tās kritiskās robežas.

Valdībai vairāk nepieciešams koncentrēties uz izdevumu samazināšanu, piemēram, raudzīties, kā var ietaupīt uz dzelzceļa projekta "Rail Baltica" rēķina. Tāpat būtu jāveicina darbaspēka nodokļu konkurētspēja. Jo ātrāk to sāks darīt, jo ātrāk visiem būs nauda, ko dalīt.

## Asociācijas viedoklis

### Pircēji pieprasa zemāku cenu



Latvijas Pārtikas tirgotāju asociācijas izpilddirektors  
**Noris Krūzītis**

Gada sākumā, salīdzinot ar pērno gadu, mazumtirdzniecības apjomi samazinājās, kas īpaši uzskatāmi bija redzams otrajā ceturksnī, kas bija pat sliktāks nekā 1. ceturksnis, apliecina Nielsen dati. 2024. gada jūlijā, salīdzinot ar 2023. gada jūliju, pārtikas preču mazumtirdzniecība samazinājās par 0,3%, savukārt šā gada pirmajos 7 mēnešos kopumā pārtikas preču mazumtirdzniecība samazinājās par 1,2%, liecina Centrālās statistikas pārvaldes dati. Tas nenozīmē, ka cilvēki ēstu un pirktu mazāk – apjoma ziņā pēc produktu vienību skaita pirkuma grozs nav mainījies. Taču cenas, salīdzinot ar 2023. gadu, ir samazinājušās, un kopumā iedzīvotāji par pārtiku iztērē mazāk.

Cenu samazinājums lielākoties bijis uz mazumtirgotāju vai akciju rēķina, jo ražotāji nesamazināja iepirkumā cenas, bet deva agresīvākus cenu piedāvājumus, lai glābtu apjomu kritumu.

Šobrīd pārtikas cenas ir samazinājušās, taču cilvēki, neskatoties uz relatīvo pirkspējas pieaugumu, ir ļoti piesardzīgi. Pircēji turpina rūpīgi izvēties produktus ar zemāku cenu, akcijas preces. Mēģinot prognozēt, kas notiks ar cenām tuvākajā laikā, varu apstiprināt, ka šobrīd virkne piegādātāju vērsušies pie tirgotājiem ar cenu celšanas pieprasījumiem. Iespējams vairākās produktu kategorijās ir gaidāms cenu kāpums.

Konkurence mazumtirgotāju vidū Latvijā ir sīva, jo pircēji pieprasa zemāku cenu. Lai piesaistītu pircējus, tirgotāji konkurē ar piedāvājumu. Cenu jutīgums, piesardzība pret tēriņiem nozīmē arī to, ka pircēju patriotisms krīt. Ne vienmēr priekšroka ir tirgotājiem, kas piedāvā vietējos produktus, un ir tirgotāji, kas piesaista pircējus ar produktiem, kas nav ražoti Latvijā. Pamatā tas ir saistīts ar to, ka produktus ārpus Latvijas no lielajiem ražotājiem un pārstrādātājiem var iegādāties par zemākām cenām.

Ir veikali, kas maz tirgo Latvijas produktus, un ir veikali, kas to dara vairāk. LPTA biedru lielāki un mazāki veikali svaigo preču grupās tirgo 60–70% vietējo ražotāju preces. Ir tirgotāji, kam Latvijas ražotāju preču sortimentā nav daudz, varētu teikt, ka mārketinga nolūkos. Nav laba ziņa vietējiem ražotājiem, ka lielās tirdzniecības apgrozījuma kāpums ir veikaliem, kuri pamatā tirgo citu valstu produktus. Slēdzot līgumus ar lieliem ārvalstu ražotājiem, šie tirgotāji iegūst izdevīgas cenas un izspiež no tirgus ārā tos, kas lielākā mērā tirgo objektīvi dārgākus vietējos produktus.

## Apģērbi, apavi un piederumi



### Inflācija ir ietekmējusi pircēju paradumus

Tirdzniecības centra  
"Domina Shopping" vadītāja  
**Dina Bunce**

Redzam, ka inflācija ir ietekmējusi pircēju paradumus, pircēji uz veikalu nāk retāk un iepērkas gudrāk, pieņemot rūpīgi pārdomātus lēmumus. To dzirdam arī no saviem darbiniekiem, nomniekiem: lai arī veikalus apmeklē daudz cilvēku un izrāda lielu interesi, iepērkas viņi mazāk. Izteikti tas vērojams ziemas mēnešos, kad cilvēki saņem arī lielākus ikmēneša pakalpojumu rēķinus. Apgrozījuma ziņā mēs nezaudējam, bet, domājams, pircēju plūsma vairs nekad neatgriezīsies līmenī, kāds bija pirms

pandēmijas. Runājot par e-komerciju, pandēmijā e-komercija piedzīvoja ļoti strauju izaugsmi, bet pēc tam atkal lejupslīdi, un tagad lejupslīde ir apstājies punktā, kas ir nedaudz augstāks nekā pirms pandēmijas. Tas, ka e-komercija apdraudētu tirdzniecības centrus, – tam es noteikti nepiekrītu. Latvijā, īpaši Rīgā, priekšrocība ir tāda, ka tirdzniecības centru pieejamība ir ļoti plaša un ērta, kā arī Latvijā e-komercija vairāk izplatās tieši sporta preču segmentā.

## Nozares TOP 25 uzņēmumi

| N. p. k.       | Nosaukums                    | Darbības joma                              | 2023. gada apgroz. tūkst. EUR | Apgrozījuma izmaiņas, pret 2022. g., % | Rentabilitāte, % | Darbinieku skaits |
|----------------|------------------------------|--|-------------------------------|--|------------------|-------------------|
| 1 <sup>1</sup> | SIG Logistics, SIA           | Trikotāžas izstrādājumu vairumtirdzniecība | 78 765                        | 2,65%                                  | 0 ■              | 95                |
| 2 <sup>2</sup> | Pepco Latvia, SIA            | Apģērbi: tirdzniecība                      | 65 300                        | 29,41%                                 | 19 ■             | 459               |
| 3 <sup>3</sup> | LPP Latvia Ltd, SIA          | Apģērbi: tirdzniecība                      | 53 697                        | 0,08%                                  | 2 ■              | 366               |
| 4              | NUTRICIA, SIA                | Bērnu preču vairumtirdzniecība             | 41 506                        | 78,66%                                 | 7 ■              | 86                |
| 5              | APRANGA LV, SIA              | Apģērbi: tirdzniecība                      | 23 859                        | 16,18%                                 | 5 ■              | 162               |
| 6              | New Yorker Latvija, SIA      | Apģērbi: tirdzniecība                      | 22 644                        | 3,24%                                  | 20 ■             | 156               |
| 7              | APRANGA, SIA                 | Apģērbi: tirdzniecība                      | 21 761                        | 3,35%                                  | 6 ■              | 191               |
| 8              | ECCO Baltic, SIA             | Apavi: tirdzniecība                        | 19 159                        | -14,26%                                | 1 ■              | 151               |
| 9              | GERMAN PRODUCTS BALTICS, SIA | Bērnu preču vairumtirdzniecība             | 18 004                        | 0,31%                                  | 2 ■              | 31                |
| 10             | GIVEN Latvia, SIA            | Juvelierizstrādājumu tirdzniecība          | 15 953                        | 17,58%                                 | 6 ■              | 159               |
| 11             | JAHONTS, SIA                 | Juvelierizstrādājumu tirdzniecība          | 15 344                        | 4,27%                                  | 19 ■             | 147               |
| 12             | SECOTEX, SIA                 | Apģērbi: vairumtirdzniecība                | 13 689                        | 33,74 reizes                           | 3 ■              | 4                 |
| 13             | LINDEX LATVIA, SIA           | Apģērbi: tirdzniecība                      | 12 811                        | 7,19%                                  | 5 ■              | 88                |
| 14             | Peek & Cloppenburg, SIA      | Apģērbi: tirdzniecība                      | 11 230                        | 16,83%                                 | 3 ■              | 56                |
| 15             | UBL, SIA                     | Apģērbu tirdzniecība: lietoti apģērbi      | 11 058                        | -31,44%                                | 20 ■             | 121               |
| 16             | ARTIMA, SIA                  | Apavi: vairumtirdzniecība                  | 10 417                        | 11,47%                                 | 9 ■              | 163               |
| 17             | NITTIS, SIA                  | Apavi: tirdzniecība                        | 10 415                        | -2,07%                                 | 2 ■              | 113               |
| 18             | HMP Group, SIA               | Apģērbu tirdzniecība: lietoti apģērbi      | 9 800                         | 69,43%                                 | 7 ■              | 4                 |
| 19             | ANVOL, SIA                   | Bērnu preču vairumtirdzniecība             | 9 722                         | 8,38%                                  | 7 ■              | 77                |
| 20             | Humana Latvia, SIA           | Apģērbu tirdzniecība: lietoti apģērbi      | 9 143                         | 10,05%                                 | 9 ■              | 198               |
| 21             | R.D.A., SIA                  | Apģērbu tirdzniecība: lietoti apģērbi      | 8 503                         | 6,46%                                  | 10 ■             | 246               |
| 22             | ILP market, SIA              | Apģērbu tirdzniecība: lietoti apģērbi      | 8 164                         | -6,21%                                 | 10 ■             | 120               |
| 23             | APRANGA MLV, SIA             | Apģērbi: tirdzniecība                      | 7 869                         | 20,94%                                 | 7 ■              | 62                |
| 24             | LAUMA LINGERIE, AS           | Veļa, zeķes                                | 6 584                         | 16,44%                                 | 5 ■              | 118               |
| 25             | Mikado Group, SIA            | Apģērbi: tirdzniecība                      | 6 581                         | 2,71%                                  | 11 ■             | 35                |

<sup>1</sup> Atšķirīgs pārskata periods no 01.05.2023. līdz 30.04.2024.

<sup>2</sup> Atšķirīgs pārskata periods no 01.10.2022. līdz 30.09.2023.

<sup>3</sup> Atšķirīgs pārskata periods no 01.02.2023. līdz 31.01.2024.

Avots: Firmas.lv, licencēti UR dati

## Atpūtas, tūrisma, sporta preces un pakalpojumi; preses un grāmatu tirdzniecība



### Cilvēki joprojām labprāt pērk drukāto presi

SIA "Reitan Convenience Latvia" valdes priekšsēdētāja  
**Dace Dovidena**

Pēdējie četri gadi ir parādījuši, cik ātri viss mainās un kā daži lēmumi var sagriezt kājām gaisā pasauli un biznesu. Katras pārmaiņas rada ne tikai izaicinājumus, bet paver arī jaunas iespējas ja esam gatavi mainīties līdzī strauji mainīgajai pasaulei. Vienlaikus ir tādas stabilas vērtības, kuras laika gaitā gan mainās līdzī klientu pieprasījumam, tomēr saglabā savu kodolu: cilvēki

joprojām labprāt pērk drukāto presi, dažādi izdevumi parādās un pazūd, citi nāk vietā, bet kāds dzīvo cauri gadiem un nesatricināmi ieņem pirmo vietu topā. Ir ārkārtīgi svarīgi paust atbalstu neatkarīgai preseī un veicināt kopējo preses pārdošanas apjomu, jo ticam, ka prese ir Latvijas sabiedrības informētības un izglītības pamats.

## Nozares TOP 25 uzņēmumi

| N. p. k.       | Nosaukums                      | Darbības joma                                    | 2023. gada apgroz. tūkst. EUR | Apgrozījuma izmaiņas, pret 2022. g., % | Rentabilitāte, % | Darbinieku skaits |
|----------------|--------------------------------|--|-------------------------------|--|------------------|-------------------|
| 1              | Reitan Convenience Latvia, SIA | Preses izplatīšana                               | 87 240                        | 8,70%                                  | 1 ■              | 226               |
| 2 <sup>1</sup> | VIVA SPORT, SIA                | Sporta un tūrisma preču tirdzniecība             | 78 459                        | 27,46%                                 | 6 ■              | 73                |
| 3 <sup>1</sup> | SPORTLAND, SIA                 | Sporta un tūrisma preču tirdzniecība             | 55 352                        | 10,87%                                 | 4 ■              | 393               |
| 4              | LYTAGRA, AS                    | Zirglietas                                       | 27 404                        | 5,30%                                  | 1 ■              | 76                |
| 5              | JĀNIS ROZE, SIA                | Grāmatu tirdzniecība                             | 23 538                        | 4,85%                                  | 6 ■              | 242               |
| 6              | KORS N, SIA                    | Grāmatu tirdzniecība                             | 16 553                        | 42,39%                                 | 6 ■              | 114               |
| 7              | PRESES SERVISS, SIA            | Preses izplatīšana                               | 13 682                        | -5,27%                                 | 3 ■              | 59                |
| 8              | SDK, SIA                       | Sporta un tūrisma preču tirdzniecība             | 10 678                        | 6,63%                                  | 14 ■             | 19                |
| 9              | Kompānija NA, SIA              | Mūzikas, skaņu un gaismas iekārtas               | 10 123                        | 17,36%                                 | 3 ■              | 113               |
| 10             | SALMO GROUP, SIA               | Makšķerēšanas piederumi                          | 6 944                         | -44,22%                                | 28 ■             | 11                |
| 11             | Kniga lv, SIA                  | Grāmatu tirdzniecība                             | 6 671                         | 29,38%                                 | 8 ■              | 74                |
| 12             | INNOVA, SIA                    | Foto un filmēšanas aparatūra, piederumi          | 6 494                         | 21,09%                                 | 4 ■              | 88                |
| 13             | Hannu-pro, SIA                 | Audio un videotehnikas un piederumu tirdzniecība | 6 320                         | -4,52%                                 | 9 ■              | 20                |
| 14             | SALMO, SIA                     | Makšķerēšanas piederumi                          | 6 057                         | 0,06%                                  | 5 ■              | 64                |
| 15             | A-T TRADE MUSIC, SIA           | Mūzikas, skaņu un gaismas iekārtas               | 5 636                         | 12,27%                                 | 1 ■              | 30                |
| 16             | Purnavu muiža, SIA             | Medību piederumi                                 | 5 108                         | -6,89%                                 | 4 ■              | 19                |
| 17             | Hokeja Pasaule, SIA            | Sporta un tūrisma preču vairumtirdzniecība       | 4 809                         | 4,24%                                  | 6 ■              | 15                |
| 18             | Rock Distribution, SIA         | Mūzikas instrumentu tirdzniecība                 | 4 661                         | 16,44%                                 | 4 ■              | 18                |
| 19             | Sports Lukss, SIA              | Sporta un tūrisma preču tirdzniecība             | 4 467                         | 0,12%                                  | 1 ■              | 33                |
| 20             | AG Advice, SIA                 | Sporta un tūrisma preču tirdzniecība             | 4 449                         | 4,25 reizes                            | 12 ■             | 15                |
| 21             | RIVITA BALTICA, SIA            | Sporta un tūrisma preču tirdzniecība             | 4 275                         | -32,70%                                | -1 ■             | 33                |
| 22             | Veloprofs.lv, SIA              | Velosipēdi                                       | 4 266                         | 14,23%                                 | -5 ■             | 22                |
| 23             | AVERTO, SIA                    | Sporta un tūrisma preču tirdzniecība             | 4 180                         | 1,19%                                  | 6 ■              | 18                |
| 24             | B & L Group, SIA               | Sporta un tūrisma preču tirdzniecība             | 4 117                         | 15,71%                                 | 8 ■              | 10                |
| 25             | Dižtehnika, SIA                | Audio un videotehnikas un piederumu tirdzniecība | 3 823                         | 5,81%                                  | 8 ■              | 7                 |

<sup>1</sup> Atšķirīgs pārskata periods no 01.05.2023. līdz 30.04.2024.  
Avots: Firmas.lv, licencēti UR dati

## Iekārtas un piederumi birojam un ražošanai



### Stratēģisks solis ir nomas pakalpojumu stiprināšana

AS "Hestio"  
izpilddirektors  
Toms Bergs

Nomas pakalpojumu darbības segmenta stiprināšana ir stratēģisks solis, analizējot darba vides pieprasījuma tendences. Šobrīd viens no mūsu pieprasītākajiem pakalpojumiem ir iekārtu nomas segments, līdz ar to pilnveidojam tā saucamo "smart" nomas servisu, kas klientiem ļauj samazināt savu piegādātāju loku, visu iegādājoties vienviet pie viena pakalpojuma sniedzēja. Viens no lielākajiem izaicinājumiem, lai ikdienā nodrošinātu

mūsdienīgu darba vidi, ir daudzie piegādātāji un administratīvais slogs, kas prasa nesamērīgi daudz laika. Vienlaikus šobrīd joprojām A4 drukas papīrs ir populārākā prece, ko Latvijas uzņēmēji izvēlējušies savām ikdienas darba procesu vajadzībām. Tas, manuprāt, apgāž mītu par to, ka digitālizācija pārņem visus biroja procesus. Lielākais pieprasījums pēc drukas papīra ir valsts sektorā.

## Nozares TOP 25 uzņēmumi

| N. p. k.        | Nosaukums  | Darbības joma  | 2023. gada apgroz. tūkst. EUR | Apgrozījuma izmaiņas, pret 2022. g., % | Rentabilitāte, % | Darbinieku skaits |
|-----------------|--|--|-------------------------------|--|------------------|-------------------|
| 1               | AE Partner Liepājas speciālās ekonomiskās zonas, SIA | Rūpnieciskās iekārtas, automatizācija                          | 74 873                        | 2,40%                                  | 6 ■              | 542               |
| 2               | Baltijas Elektro Sabiedrība, SIA                     | Elektrotehnisko iekārtu un elektromateriālu vairumtirdzniecība | 55 260                        | 90,69%                                 | 1 ■              | 66                |
| 3               | GETIC, SIA   | Elektrotehnisko iekārtu un elektromateriālu tirdzniecība       | 44 287                        | 2,92%                                  | 3 ■              | 50                |
| 4               | ESELO, SIA   | Elektrotehnisko iekārtu un elektromateriālu tirdzniecība       | 35 341                        | 30,71%                                 | 4 ■              | 61                |
| 5               | ANTALIS, AS  | Papīra un tā izstrādājumu vairumtirdzniecība                   | 34 309                        | -7,20%                                 | 5 ■              | 69                |
| 6               | Energokomplekss, SIA                                 | Elektrotehnisko iekārtu un elektromateriālu vairumtirdzniecība | 32 809                        | -8,34%                                 | 1 ■              | 46                |
| 7               | EK SISTĒMAS, SIA                                     | Elektrotehnisko iekārtu un elektromateriālu vairumtirdzniecība | 24 420                        | -7,72%                                 | 2 ■              | 55                |
| 8               | Alwark, SIA  | Noliktavu tehnika un aprīkojums                                | 20 697                        | 7,38%                                  | 7 ■              | 64                |
| 9               | BayWa r.e. Solar Systems, SIA                        | Elektrotehnisko iekārtu un elektromateriālu tirdzniecība       | 20 399                        | 122,44%                                | 8 ■              | 13                |
| 10              | Officeday Latvia, SIA                                | Kancelejas preču vairumtirdzniecība                            | 20 212                        | 4,89%                                  | 2 ■              | 5                 |
| 11              | ABB, SIA   | Elektrotehnisko iekārtu un elektromateriālu vairumtirdzniecība | 19 759                        | 7,86%                                  | 5 ■              | 34                |
| 12              | Energocomplekt Latvija, SIA                          | Elektrotehnisko iekārtu un elektromateriālu vairumtirdzniecība | 19 081                        | 5,12 reizes                            | 1 ■              | 3                 |
| 13              | ERCON-RM, SIA  | Rūpnieciskās iekārtas, automatizācija                          | 16 629                        | 30,10%                                 | 3 ■              | 53                |
| 14              | JUNGHEINRICH LIFT TRUCK, SIA                         | Noliktavu tehnika un aprīkojums                                | 16 517                        | 13,07%                                 | 6 ■              | 47                |
| 15              | ELEKTRIKA, SIA                                       | Elektrotehnisko iekārtu un elektromateriālu tirdzniecība       | 16 347                        | 9,84%                                  | 3 ■              | 43                |
| 16 <sup>1</sup> | LAPP MILTRONIC, SIA                                  | Elektrotehnisko iekārtu un elektromateriālu vairumtirdzniecība | 15 138                        | 6,86%                                  | 10 ■             | 25                |
| 17              | Eaton Electric, SIA                                  | Elektrotehnisko iekārtu un elektromateriālu vairumtirdzniecība | 14 777                        | 0,20%                                  | 4 ■              | 17                |
| 18              | Rolling, SIA   | Biroja tehnika un iekārtas                                     | 14 021                        | 14,93%                                 | 4 ■              | 119               |
| 19              | SSI Schaefer, SIA                                    | Noliktavu tehnika un aprīkojums                                | 13 713                        | -17,16%                                | 3 ■              | 173               |
| 20              | Hestio, AS   | Kancelejas preču tirdzniecība                                  | 12 899                        | -1,22%                                 | -1 ■             | 151               |
| 21              | Installs, SIA  | Elektrotehnisko iekārtu un elektromateriālu vairumtirdzniecība | 11 864                        | 4,44%                                  | 2 ■              | 19                |
| 22              | ITAB Latvia, SIA                                     | Tirdzniecības iekārtas   | 11 615                        | -5,60%                                 | 0 ■              | 97                |
| 23              | CENTRUM EUROPA, SIA                                  | Kancelejas preču vairumtirdzniecība                            | 11 613                        | 4,18%                                  | 20 ■             | 48                |
| 24              | TNR Valmiera, SIA                                    | Elektrotehnisko iekārtu un elektromateriālu vairumtirdzniecība | 10 006                        | -1,29%                                 | 0 ■              | 165               |
| 25              | ALFA LAVAL, SIA                                      | Rūpnieciskās iekārtas, automatizācija                          | 9 858                         | 12,25%                                 | 5 ■              | 10                |

<sup>1</sup> Atšķirīgs pārskata periods no 01.10.2022. līdz 30.09.2023.  
Avots: Firmas.lv, licencēti UR dati

## Industriālā tehnika



### Lielās tehnikas apkalpošanā Latvija neatpaliek no Rietumeiropas

“Intrac Latvija”  
valdes loceklis  
Andris Bružs

Latvijā, arī salīdzinot ar citām Eiropas valstīm, ir ļoti attīstīti servisi, kas apkalpo un remontē lielo tehniku, un tas var kalpot par atspaidu lauksaimniekiem un citiem lielās tehnikas īpašniekiem. Šiem servisiem Latvijā, arī mūsu kolēģiem un konkurentiem, ir gana lieli, nopietni klienti, neskatoties uz to, ka

pati valsts mazas. Šajā jomā varētu teikt, ka mēs neatpaliekam no Rietumeiropas, dažkārt pat esam soli priekšā. Latvijā ir tā priekšrocība, ka lielās tehnikas servisi un to filiāles atrodas vairākos reģionos, un lauksaimniekam nav pārāk tālu jābrauc līdz tuvākajam servisam.

## Nozares TOP 25 uzņēmumi

| N. p. k.        | Nosaukums                                     | Darbības joma   | 2023. gada apgroz. tūkst. EUR | Apgrozījuma izmaiņas, pret 2022. g., % | Rentabilitāte, % | Darbinieku skaits |
|-----------------|---|---|-------------------------------|--|------------------|-------------------|
| 1               | INTRAC Latvija, SIA                           | Celtniecības mašīnas un iekārtas: tirdzniecība, serviss | 53 515                        | 17,85%                                 | 4 ■              | 117               |
| 2               | Caljan LSEZ, SIA                              | Iekraušanas un izkraušanas tehnika                      | 51 810                        | -18,61%                                | 8 ■              | 250               |
| 3               | Avesco, SIA                                   | Celtniecības mašīnas un iekārtas: tirdzniecība, serviss | 27 844                        | 15,15%                                 | 1 ■              | 53                |
| 4               | Husqvarna Latvija, SIA                        | Mežkopības un mežizstrādes tehnika                      | 17 248                        | -2,98%                                 | 3 ■              | 11                |
| 5               | Alfis, SIA                                    | Iekraušanas un izkraušanas tehnika                      | 16 774                        | -9,80%                                 | 6 ■              | 38                |
| 6               | Haitek Latvia, SIA                            | Mežkopības un mežizstrādes tehnika                      | 15 573                        | -4,57%                                 | 9 ■              | 24                |
| 7               | Cargo Mobile, SIA                             | Mežkopības un mežizstrādes tehnika                      | 15 477                        | 16,78%                                 | 3 ■              | 10                |
| 8               | Swecon, SIA                                   | Celtniecības mašīnas un iekārtas: tirdzniecība, serviss | 12 878                        | 1,27%                                  | 3 ■              | 32                |
| 9               | RIKON, AS                                     | Iekraušanas un izkraušanas tehnika                      | 10 288                        | 169,13%                                | 3 ■              | 86                |
| 10              | SILS, dārza un meža tehnikas centrs, SIA      | Mežkopības un mežizstrādes tehnika                      | 9 850                         | -14,03%                                | 14 ■             | 28                |
| 11              | UNIMOTORS LATVIA, SIA                         | Celtniecības mašīnas un iekārtas: tirdzniecība, serviss | 9 541                         | 11,08%                                 | 7 ■              | 29                |
| 12              | Metsatek, SIA                                 | Mežkopības un mežizstrādes tehnika                      | 7 917                         | 34,75%                                 | 6 ■              | 43                |
| 13              | INFLEKS, SIA                                  | Kokapstrādes iekārtas un instrumenti                    | 7 030                         | -16,30%                                | 2 ■              | 91                |
| 14              | REPA, SIA                                     | Iekraušanas un izkraušanas tehnika                      | 6 278                         | -35,54%                                | 12 ■             | 30                |
| 15              | 4forest, SIA                                  | Mežkopības un mežizstrādes tehnika                      | 5 949                         | 33,10%                                 | 7 ■              | 7                 |
| 16              | CERTEX LATVIJA, SIA                           | Iekraušanas un izkraušanas tehnika                      | 5 914                         | -9,18%                                 | 8 ■              | 36                |
| 17              | Ventspils Port Services, SIA                  | Iekraušanas un izkraušanas tehnika                      | 5 046                         | 34,22%                                 | 0 ■              | 229               |
| 18              | Nordman Machinery, SIA                        | Celtniecības mašīnas un iekārtas: tirdzniecība, serviss | 4 839                         | -0,79%                                 | 7 ■              | 3                 |
| 19 <sup>1</sup> | Kurt Koenig Celtniecības Mašīnas Latvija, SIA | Celtniecības mašīnas un iekārtas: tirdzniecība, serviss | 4 817                         | 20,51%                                 | 2 ■              | 22                |
| 20              | BALTI TEHNIKA SERVISS, SIA                    | Celtniecības mašīnas un iekārtas: tirdzniecība, serviss | 4 465                         | -3,93%                                 | 3 ■              | 9                 |
| 21              | T.I.G.E.R., SIA                               | Mežkopības un mežizstrādes tehnika                      | 4 450                         | -32,80%                                | -4 ■             | 61                |
| 22              | ITR, SIA                                      | Iekraušanas un izkraušanas tehnika                      | 4 242                         | -22,15%                                | 18 ■             | 31                |
| 23              | CT Noma, SIA                                  | Celtniecības mašīnas un iekārtas: tirdzniecība, serviss | 4 130                         | -2,08%                                 | 4 ■              | 52                |
| 24 <sup>2</sup> | WIRTGEN LATVIA, SIA                           | Celtniecības mašīnas un iekārtas: tirdzniecība, serviss | 4 004                         | 26,92%                                 | -4 ■             | 11                |
| 25              | RMP, SIA                                      | Kokapstrādes iekārtas un instrumenti                    | 3 642                         | 103,63%                                | 11 ■             | 9                 |

<sup>1</sup> Atšķirīgs pārskata periods no 01.09.2022. līdz 31.08.2023.

<sup>2</sup> Atšķirīgs pārskata periods no 01.11.2022. līdz 31.10.2023.

Avots: Firmas.lv, licencēti UR dati

## Internetveikali, netiešā tirdzniecība



### Arvien vairāk pārdevēju izmanto iespēju tirgoties dažādu valstu tirgos

“220.lv Marketplace”  
pārdošanas vadītājs  
Kārlis Ozols

Atverot iespēju tirgoties dažādu valstu tirgos, mēs priecājamies, ka arvien vairāk pārdevēju izmanto šo iespēju. Vairāk nekā 90% no mūsu pārdevējiem pārdod preces visā Baltijā, izmantojot tikai vienu klikšķi, kas sniedz iespēju paplašināt starptautisko darbību no 1 valsts robežām līdz 3. Uzņēmums šobrīd piedāvā bezmaksas piegādes klientiem visā Latvijā un Igaunijā, savukārt tirgotājiem visās valstīs ir ievērojami samazināta komisijas maksa un maksājumi preču

tirdzniecībai no uzņēmuma grupas noliktavas. Tāpat šobrīd ieviešam jaunu loģistikas modeli, kas veidos tiešu saikni starp pārdevējiem un klientiem, tādējādi paātrinot piegādes laiku. Šobrīd pārdevēji pakāpeniski sāk nogādāt preces “Omnia”, “Itella Smartpost” un “LP Express” noliktavās Rīgā, Viļņā, Kauņā, un Tallinā vai vairāk nekā 3000 pakomātos visā Latvijā, Lietuvā un Igaunijā. No nākamā gada šīs loģistikas iespējas būs pieejamas arī Somijā.

## Nozares TOP 25 uzņēmumi

| N. p. k. | Nosaukums                               | Darbības joma                | 2023. gada apgroz. tūkst. EUR | Apgrozījuma izmaiņas, pret 2022. g., % | Rentabilitāte, % | Darbinieku skaits |
|----------|---|------------------------------|-------------------------------|--|------------------|-------------------|
| 1        | VC BALTIC LV, SIA                       | Tirdzniecības starpnieki     | 40 891                        | 78,92%                                 | 3 ■              | 3                 |
| 2        | Versuni Baltics, SIA                    | Tirdzniecības starpnieki     | 24 837                        | 10,71%                                 | 1 ■              | 14                |
| 3        | MOBILUKSS, SIA                          | Internetveikali, e-komercija | 23 751                        | -64,52%                                | 15 ■             | 112               |
| 4        | Prime Prometics, SIA                    | Tirdzniecības starpnieki     | 21 955                        | 3,27 reizes                            | 8 ■              | 6                 |
| 5        | FIXPARTS, SIA                           | Tirdzniecības starpnieki     | 20 135                        | 4,54%                                  | 3 ■              | 27                |
| 6        | Brands Only, SIA                        | Tirdzniecības starpnieki     | 20 090                        | 37,65%                                 | 1 ■              | 33                |
| 7        | XBorder, SIA                            | Internetveikali, e-komercija | 19 966                        | 52,25%                                 | 16 ■             | 1                 |
| 8        | Latvian Retail Management, SIA          | Tirdzniecības starpnieki     | 17 612                        | 12,72%                                 | 0 ■              | 25                |
| 9        | PMX, SIA                                | Tirdzniecības starpnieki     | 12 643                        | -12,70%                                | 2 ■              | 16                |
| 10       | WorkLV, SIA                             | Tirdzniecības starpnieki     | 12 439                        | 76,62%                                 | 1 ■              | 3                 |
| 11       | Latvijas tirgotāju savienība, SIA       | Tirdzniecības starpnieki     | 12 276                        | 03,01%                                 | 8 ■              | 19                |
| 12       | FILUET BALTICA LTD., SIA                | Tirdzniecība: netiešā        | 11 454                        | -5,62%                                 | 3 ■              | 20                |
| 13       | MOBILUX, SIA                            | Internetveikali, e-komercija | 9 581                         | -4,79%                                 | 2 ■              | 30                |
| 14       | Ugears International Trade Company, SIA | Tirdzniecības starpnieki     | 9 234                         | -17,03%                                | 1 ■              | 5                 |
| 15       | Dormeo Home, SIA                        | Tirdzniecība: netiešā        | 8 190                         | -27,35%                                | -2 ■             | 119               |
| 16       | A Team Solutions, SIA                   | Tirdzniecības starpnieki     | 7 810                         | -9,45%                                 | 5 ■              | 21                |
| 17       | Bomis Ltd, SIA                          | Tirdzniecības starpnieki     | 7 660                         | 4,88 reizes                            | 13 ■             | 12                |
| 18       | VMP EUROPE, SIA                         | Tirdzniecības starpnieki     | 7 222                         | 30,71%                                 | 5 ■              | 1                 |
| 19       | MARSOL, SIA                             | Tirdzniecības starpnieki     | 6 703                         | *                                      | 8 ■              | 8                 |
| 20       | Nord Snus, SIA                          | Tirdzniecības starpnieki     | 6 663                         | 170,16%                                | 3 ■              | 92                |
| 21       | MolPort, SIA                            | Internetveikali, e-komercija | 5 583                         | -23,14%                                | -3 ■             | 27                |
| 22       | ZARIŅŠ & KAĻĶIS, SIA                    | Tirdzniecības starpnieki     | 5 186                         | 179,76%                                | 7 ■              | 3                 |
| 23       | TN VENTA, SIA                           | Tirdzniecības starpnieki     | 5 015                         | 40,13%                                 | 3 ■              | 3                 |
| 24       | BLPP Trade, SIA                         | Internetveikali, e-komercija | 4 745                         | *                                      | 2 ■              | 11                |
| 25       | SL IMPEX, SIA                           | Tirdzniecības starpnieki     | 4 412                         | 52,89%                                 | -22 ■            | 5                 |

Avots: Firms.lv, licencēti UR dati

## Mājai un dārzam



### Tirgus atgriežas normālā režīmā

"Spice" un  
"Spice Home" vadītāja  
Iveta Priedīte

Pēc vairākiem satricinājumu pilniem gadiem, ko bija izraisījuši Covid-19 pandēmija un Krievijas Federācijas iebrukums Ukrainā, 2023. gads iezīmējās ar tirgus atgriešanos normālajā biznesa režīmā. Pēc dažādu ekspertu aplēsēm e-komercijas apjoms, kas ievērojami pieauga pandēmijas laikā, nu ir atgriezies

pirmspandēmijas līmenī un veido 12–15% no kopējā Latvijas mazumtirdzniecības apjoma. Vienlaicīgi visi nozares spēlētāji atzīst pieaugušo tā saukto "omnichannel" jeb uzņēmuma daudzkanālu lomu veiksmīgā un ilgtspējīgā tirdzniecības attīstībā. Tas, savukārt, iezīmē paliekošo tirdzniecības centru nozīmi.

## Nozares TOP 25 uzņēmumi

| N. p. k.        | Nosaukums                        | Darbības joma                               | 2023. gada apgroz. tūkst. EUR | Apgrozījuma izmaiņas, pret 2022. g., % | Rentabilitāte, % | Darbinieku skaits |
|-----------------|----------------------------------|---|-------------------------------|--|------------------|-------------------|
| 1               | Sanitex, SIA                     | Saimniecības preču vairumtirdzniecība       | 493 101                       | 8,51%                                  | 2 ■              | 667               |
| 2               | Samsung Electronics Baltics, SIA | Sadzīves tehnikas vairumtirdzniecība        | 486 105                       | -1,42%                                 | 2 ■              | 62                |
| 3               | MK TRADE, SIA                    | Sadzīves tehnikas tirdzniecība              | 126 473                       | -2,45%                                 | 1 ■              | 335               |
| 4               | PROKS, SIA                       | Sadzīves tehnikas tirdzniecība              | 113 789                       | -34,75%                                | 2 ■              | 51                |
| 5               | LG ELECTRONICS LATVIA, SIA       | Sadzīves tehnikas vairumtirdzniecība        | 94 961                        | -4,01%                                 | 2 ■              | 36                |
| 6 <sup>1</sup>  | Paul Mason Properties, SIA       | Mēbeļu tirdzniecība                         | 93 566                        | -14,11%                                | 9 ■              | 479               |
| 7               | Euronics Latvia, SIA             | Sadzīves tehnikas tirdzniecība              | 51 869                        | 11,62%                                 | 2 ■              | 154               |
| 8               | CCLM, SIA                        | Sadzīves tehnikas vairumtirdzniecība        | 48 587                        | 51,05%                                 | 2 ■              | 8                 |
| 9               | Stokker, SIA                     | Instrumentu un darbarīku tirdzniecība       | 47 779                        | 4,35%                                  | 2 ■              | 142               |
| 10              | EVA-SAT, SIA                     | Santehnikas tirdzniecība                    | 43 514                        | -9,60%                                 | 1 ■              | 202               |
| 11              | STOCKMANN, SIA                   | Rūpniecības preču tirdzniecība              | 34 318                        | 3,19%                                  | -4 ■             | 299               |
| 12 <sup>2</sup> | Jysk Linnen 'n Furniture, SIA    | Mēbeļu tirdzniecība                         | 32 106                        | 10,81%                                 | 6 ■              | 206               |
| 13              | cenuklubs.lv, SIA                | Saimniecības preču tirdzniecība             | 28 330                        | -5,39%                                 | 1 ■              | 173               |
| 14              | ROBERT BOSCH, SIA                | Instrumentu un darbarīku vairumtirdzniecība | 27 965                        | -13,46%                                | 4 ■              | 68                |
| 15              | SANISTAL, SIA                    | Santehnikas tirdzniecība                    | 26 372                        | -14,30%                                | -2 ■             | 116               |
| 16              | ATTA-1, SIA                      | Apgaismes tehnikas vairumtirdzniecība       | 23 667                        | 41,12%                                 | 11 ■             | 25                |
| 17              | Essity Latvia, SIA               | Higiēnas preces                             | 22 640                        | 7,61%                                  | 13 ■             | 11                |
| 18              | Miele, SIA                       | Sadzīves tehnikas tirdzniecība              | 20 607                        | -5,50%                                 | 4 ■              | 44                |
| 19              | Lucidus, SIA                     | Mēbeļu tirdzniecība                         | 19 677                        | 4,18%                                  | 1 ■              | 59                |
| 20              | GRUNDFOS Pumps Baltic, SIA       | Sūkņi, pumpji, vārsti, ventiļi              | 19 455                        | 16,00%                                 | 9 ■              | 27                |
| 21              | ASKtrade, SIA                    | Ziedu vairumtirdzniecība                    | 19 352                        | 22,14%                                 | 0 ■              | 4                 |
| 22              | ALB, SIA                         | Mēbeļu tirdzniecība                         | 18 025                        | -6,87%                                 | 22 ■             | 155               |
| 23              | JETS VACUUM, SIA                 | Sūkņi, pumpji, vārsti, ventiļi              | 17 964                        | 45,89%                                 | 4 ■              | 37                |
| 24              | PHILIPS BALTIC, SIA              | Sadzīves tehnikas vairumtirdzniecība        | 17 205                        | 9,72%                                  | 3 ■              | 16                |
| 25              | PTA, SIA                         | Sadzīves tehnikas tirdzniecība              | 17 089                        | -11,53%                                | 7 ■              | 35                |

<sup>1</sup> Atšķirīgs pārskata periods no 01.09.2022. līdz 31.08.2023.

<sup>2</sup> Atšķirīgs pārskata periods no 01.03.2023. līdz 29.02.2024.

Avots: Firmas.lv, licencēti UR dati



## Parfimērija un kosmētika



### Paredzama dekoratīvās kosmētikas segmenta izaugsme

AS "Madara Cosmetics"  
izpilddirektore  
Gunta Šulte

Dekoratīvās kosmētikas pasaulē profesionāļu atzinība apliecina visaugstāko sniegumu un kvalitāti. Īpašs prieks par pieprasījumu un novērtējumu Francijā, kas izsenis bijusi skaistuma un modes galvaspilsēta. Ambiciozi raugāties nākotnē, paredzam segmenta tālāku izaugsmi un strādājam pie jaunumiem. Salīdzinot ar to pašu

periodu pērn, 2024. gada pirmajā pusē dekoratīvās kosmētikas segmenta apgrozījums audzis vēl par 15%. Vislielākais pieprasījums pēc "Madara" dekoratīvās kosmētikas vērojams Francijā (21%), Vācijā (16%) un Latvijā (15%). Kopumā 2023. gadā "Madara Cosmetics" saražoja 470 850 dekoratīvās kosmētikas vienību.

## Nozares TOP 25 uzņēmumi

| N. p. k.       | Nosaukums                         | Darbības joma                               | 2023. gada apgroz. tūkst. EUR | Apgrozījuma izmaiņas, pret 2022. g., % | Rentabilitāte, % | Darbinieku skaits |
|----------------|-----------------------------------|---|-------------------------------|--|------------------|-------------------|
| 1              | Drogas, AS                        | Parfimērijas, kosmētikas tirdzniecība       | 106 350                       | 13,29%                                 | 15 ■             | 944               |
| 2              | L'Oreal Baltic, SIA               | Parfimērijas, kosmētikas vairumtirdzniecība | 57 979                        | 11,93%                                 | 4 ■              | 102               |
| 3              | HENKEL Latvia, SIA                | Parfimērijas, kosmētikas vairumtirdzniecība | 48 536                        | 1,58%                                  | 5 ■              | 45                |
| 4 <sup>1</sup> | DOUGLAS LATVIA, SIA               | Parfimērijas, kosmētikas tirdzniecība       | 33 711                        | 27,46%                                 | 15 ■             | 236               |
| 5              | FP LV, SIA                        | Parfimērijas, kosmētikas tirdzniecība       | 21 555                        | 43,36%                                 | -4 ■             | 279               |
| 6              | MADARA Cosmetics, AS              | Parfimērijas, kosmētikas ražošana           | 18 940                        | 5,84%                                  | 9 ■              | 177               |
| 7              | TŪBA S, SIA                       | Parfimērijas, kosmētikas vairumtirdzniecība | 14 583                        | 119,61%                                | 1 ■              | 4                 |
| 8              | STENDERS, SIA                     | Parfimērijas, kosmētikas ražošana           | 14 358                        | 77,37%                                 | 8 ■              | 174               |
| 9              | SIROWA RĪGA, AS                   | Parfimērijas, kosmētikas vairumtirdzniecība | 13 590                        | -5,50%                                 | 2 ■              | 83                |
| 10             | Kinetics Nail Systems, SIA        | Parfimērijas, kosmētikas ražošana           | 8 590                         | -1,77%                                 | 0 ■              | 123               |
| 11             | LORI RKF, SIA                     | Parfimērijas, kosmētikas ražošana           | 7 441                         | 0,54%                                  | 19 ■             | 55                |
| 12             | ASTI GROUP, SIA                   | Parfimērijas, kosmētikas vairumtirdzniecība | 7 281                         | -43,75%                                | 0 ■              | 7                 |
| 13             | Haute Fragrance Company, SIA      | Parfimērijas, kosmētikas vairumtirdzniecība | 6 034                         | 45,59%                                 | 44 ■             | 13                |
| 14             | KOSMOPAR, SIA                     | Parfimērijas, kosmētikas vairumtirdzniecība | 5 859                         | 28,14%                                 | 12 ■             | 15                |
| 15             | Kote Labs, SIA                    | Parfimērijas, kosmētikas tirdzniecība       | 4 926                         | -3,75%                                 | 3 ■              | 2                 |
| 16             | AVON COSMETICS, SIA               | Parfimērijas, kosmētikas tirdzniecība       | 4 853                         | -13,98%                                | 0 ■              | 10                |
| 17             | Bodybalt, SIA                     | Parfimērijas, kosmētikas tirdzniecība       | 4 759                         | 3,29%                                  | -1 ■             | 67                |
| 18             | CITA LIETA, SIA                   | Parfimērijas, kosmētikas ražošana           | 4 582                         | 1,53%                                  | 3 ■              | 101               |
| 19             | CdIC Luxury Distribution SPS, SIA | Parfimērijas, kosmētikas tirdzniecība       | 4 500                         | 28,48%                                 | 1 ■              | 21                |
| 20             | MIRABELLA, firma, SIA             | Parfimērijas, kosmētikas vairumtirdzniecība | 4 296                         | 6,10%                                  | 2 ■              | 25                |
| 21             | ĻIKA J, SIA                       | Parfimērijas, kosmētikas vairumtirdzniecība | 3 995                         | 4,99%                                  | 4 ■              | 37                |
| 22             | MULTILUKSS, SIA                   | Parfimērijas, kosmētikas tirdzniecība       | 3 675                         | 2,42%                                  | 2 ■              | 84                |
| 23             | MAYERI PROFESSIONAL, SIA          | Parfimērijas, kosmētikas ražošana           | 3 343                         | 19,65%                                 | 1 ■              | 16                |
| 24             | GALERIJA BALTIK, SIA              | Parfimērijas, kosmētikas tirdzniecība       | 3 338                         | -7,76%                                 | 0 ■              | 35                |
| 25             | PASSO INTERNATIONAL, SIA          | Parfimērijas, kosmētikas tirdzniecība       | 3 131                         | 0,16%                                  | 2 ■              | 13                |

Avots: Firmas.lv, licencēti UR dati

## Pārtika un dzērieni



### Latvijas preču patēriņu varam veicināt tikai ar kompleksu pieeju

SIA "Elvi Latvija"  
valdes locekle  
Laila Vārtukapteine

Maz ticams, ka tikai papildu norādes cenu zīmēs dēļ mūsu tautsaimniecība piedzīvos būtisku uzrāvienu. Atbalsts vietējai ekonomikai ir nozīmīgs un ir būtiski izcelt Latvijas preces veikalu plauktos, tomēr ar izcelsmes valsts norādi cenu zīmēs būs par maz – iespējams, ir jāvirza iniciatīva, kas ražotājiem uzliek par pienākumu uz visiem Latvijā ražotu preču iepakojumiem labi

redzamā vietā norādīt Latvijas karoga simboliku un aizliedz nacionālos simbolus lietot uz importētām precēm. Tāpat jāskaidro sabiedrībai, ka Latvijas uzņēmēju atbalstīšana ir būtiska vietējai ekonomikai un uzlabo dzīves līmeni mūsu valstī – Latvijas preču patēriņu varam veicināt tikai ar kompleksu pieeju, un baidos, ka ar izcelsmes valsts norādi cenu zīmē vien būs par maz.

## Nozares TOP 25 uzņēmumi

| N. p. k.       | Nosaukums                      | Darbības joma   | 2023. gada apgroz. tūkst. EUR | Apgrozījuma izmaiņas, pret 2022. g., % | Rentabilitāte, % | Darbinieku skaits |
|----------------|--------------------------------|---|-------------------------------|--|------------------|-------------------|
| 1              | RIMI LATVIA, SIA               | Pārtikas tirdzniecība   | 1 075 747                     | 4,66%                                  | 3 ■              | 5317              |
| 2              | MAXIMA Latvija, SIA            | Pārtikas tirdzniecība   | 1 073 399                     | 10,13%                                 | 5 ■              | 6075              |
| 3 <sup>1</sup> | Lidl Latvija, SIA              | Pārtikas tirdzniecība   | 470 605                       | 6,38%                                  | -3 ■             | 1413              |
| 4              | Agerona, SIA                   | Lauksaimniecības produktu uzpirkšana, sagāde un tirdzniecība, pārtika | 267 402                       | 2,83%                                  | 1 ■              | 13                |
| 5              | FIRMA MADARA 89, SIA           | Pārtikas tirdzniecība   | 207 853                       | 10,01%                                 | 8 ■              | 1767              |
| 6 <sup>2</sup> | AVRORA BALTIC, SIA             | Lauksaimniecības produktu uzpirkšana, sagāde un tirdzniecība, pārtika | 206 078                       | 14,63%                                 | -4 ■             | 7                 |
| 7              | LENOKA, SIA                    | Pārtikas tirdzniecība   | 202 940                       | 4,92%                                  | 2 ■              | 2322              |
| 8              | Baltic Sales Network, SIA      | Tabakas izstrādājumu vairumtirdzniecība                               | 149 737                       | 2,24%                                  | 1 ■              | 10                |
| 9              | AMBER DISTRIBUTION LATVIA, SIA | Alkoholiskie dzērieni: vairumtirdzniecība                             | 147 538                       | -1,63%                                 | 4 ■              | 204               |
| 10             | VAKS KOOPERATĪVĀ SABIEDRĪBA    | Lauksaimniecības produktu uzpirkšana, sagāde un tirdzniecība, pārtika | 131 054                       | -27,89%                                | 1 ■              | 111               |
| 11             | VITA mārkets, SIA              | Pārtikas tirdzniecība   | 125 694                       | 13,63%                                 | 4 ■              | 858               |
| 12             | Orkla Latvija, SIA             | Konditorejas izstrādājumu, saldumu vairumtirdzniecība                 | 114 081                       | 3,84%                                  | 3 ■              | 620               |
| 13             | EUGESTA, SIA                   | Pārtikas vairumtirdzniecība   | 113 996                       | 1,53%                                  | 3 ■              | 379               |
| 14             | MV GROUP Distribution LV, SIA  | Alkoholiskie dzērieni: tirdzniecība                                   | 86 418                        | 7,41%                                  | 1 ■              | 58                |
| 15             | Fresh Food Logistics, SIA      | Pārtikas tirdzniecība   | 78 511                        | 17,92%                                 | 1 ■              | 79                |
| 16             | PHILIP MORRIS LATVIA, SIA      | Tabakas izstrādājumu vairumtirdzniecība                               | 73 761                        | -0,06%                                 | 2 ■              | 30                |
| 17             | REATON, SIA                    | Pārtikas tirdzniecība   | 73 045                        | -1,44%                                 | 3 ■              | 421               |
| 18             | DIĀNA, AS                      | Pārtikas tirdzniecība   | 70 583                        | 14,73%                                 | 6 ■              | 686               |
| 19             | GABRIĒLA, SIA                  | Pārtikas tirdzniecība   | 62 787                        | 8,00%                                  | 7 ■              | 687               |
| 20             | Ovostar Europe, SIA            | Piena produktu tirdzniecība, pārtika                                  | 59 748                        | 20,44%                                 | 3 ■              | 10                |
| 21             | Ranvus, SIA                    | Pārtikas tirdzniecība   | 58 058                        | -1,94%                                 | 3 ■              | 780               |
| 22             | Pro Vape, SIA                  | Tabakas izstrādājumu tirdzniecība                                     | 57 871                        | -24,14%                                | 14 ■             | 57                |
| 23             | Coca-Cola HBC Latvia, SIA      | Bezalkoholisko dzērienu vairumtirdzniecība                            | 51 266                        | 19,16%                                 | 3 ■              | 89                |
| 24             | MĀRKSMENS, SIA                 | Pārtikas tirdzniecība   | 51 205                        | 13,26%                                 | 9 ■              | 400               |
| 25             | BALTSTOR, SIA                  | Pārtikas vairumtirdzniecība   | 50 489                        | 2,53%                                  | 1 ■              | 84                |

<sup>1</sup> Atšķirīgs pārskata periods no 01.03.2023. līdz 29.02.2024.

<sup>2</sup> Atšķirīgs pārskata periods no 01.09.2022. līdz 31.08.2023.

Avots: Firmas.lv, licencēti UR dati



[www.citagaisma.lv](http://www.citagaisma.lv)

Brīvības iela 101, Rīga

Tālr. 67 296 530

info@regnumlight.lv



Pasaulē populārs un kvalitatīvs,  
interjera dizaina baudītāju iecienīts  
apgaisojums par labām cenām.


>>> SIENAS UN GRIESTU LAMPAS

>>> DIENAS GAISMAS LAMPAS

>>> KRISTĀLA UN STIKLA LUSTRAS



Pārvaldiet  
sava  
uzņēmuma  
Facebook,  
Google  
Business  
Profile un citus  
biznesa kontus  
ar SyncMe!



[syncme.lv](http://syncme.lv)





# Transports, loģistika, pārvadājumi

- Autopārvadājumi • Autotirgus un apkope • Aviopārvadājumi • Dzelzceļa pārvadājumi
- Loģistika, pārvadājumu un sūtījumu apkalpošana • Ūdenspārvadājumi

## +/- Panākumi un neveiksmes

### “Latvijas pasts” saglabās 155 pasta nodaļas

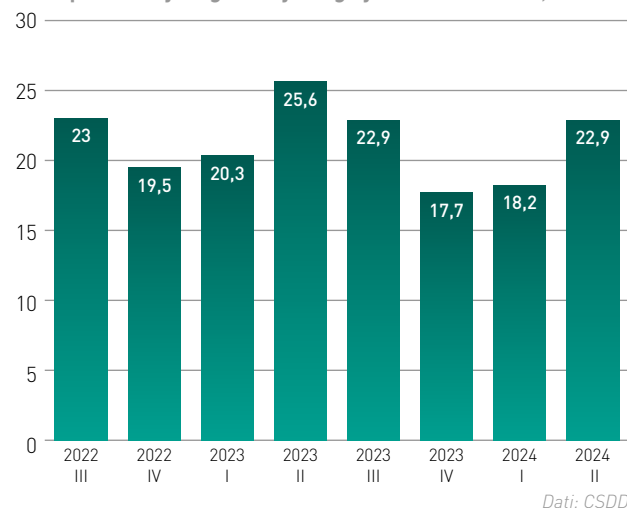
Šā gada sākumā VAS “Latvijas pasts” plāns bija slēgt vai reorganizēt 105 no 176 pasta nodaļām, tomēr vasarā pēc sarunām ar Satiksmes ministriju kompānija nolēma saglabāt 155 pasta nodaļas. Kopumā līdz 2024. gada beigām “Latvijas pasts” slēgs 12 pasta nodaļas, kas atrodas Cēsīs, Jelgavā, Jūrmalā, Liepājā, Ogrē, Rīgā un Valmierā, kur pasta nodaļu ir vairāk, nekā nosaka universālā pasta pakalpojuma prasības.

### Eiropas Komisija neatbalsta finansējumu “Rail Baltica” Rīgas posma aktivitātēm

Eiropas infrastruktūras savienošanas instrumenta (CEF10) uzsaukumā Latvijai piešķīra finansējumu 346,1 miljona eiro apmērā “Rail Baltica” projekta īstenošanai Latvijā, tomēr šajā uzsaukumā neatbalstīja Rīgas posma aktivitātes. Līdz ar to darbi Rīgas centrā un pie lidostas turpinās pieejamo, iepriekš piesaistīto finansējumu ietvaros. No kopējā piešķiruma projekta īstenošanai Latvijā 252 miljoni eiro piešķirti dienvidu posma (Misa-Lietuvas robeža) pamatstrāses būvniecībai un 38 miljoni eiro Skultes būvobjektam.

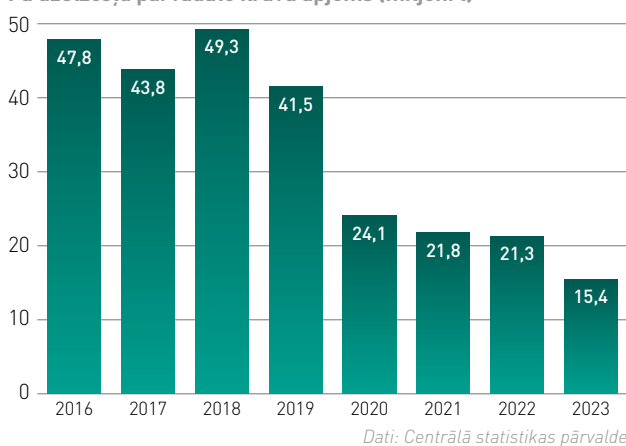
## Tendence

### CSDD pirmreizējā reģistrācija vieglajām automašīnām, tūkst.

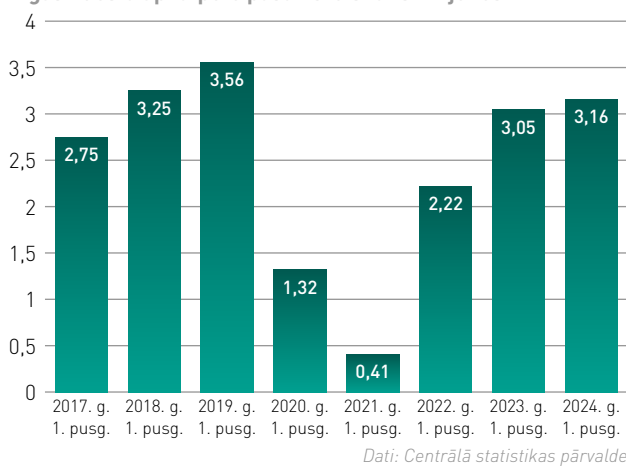


## Nozares fakti

### Pa dzelzceļu pārvadāto kravu apjoms (miljoni t)



### Rīgas lidostā apkalpoto pasažieru skaits miljonos



## Izaicinājumi un atbalsts

### “Rail Baltica” pirmās kārtas izmaksas Baltijas valstīs sasniegs 15,3 miljardus eiro







Starptautiskās “Rail Baltica” dzelzceļa līnijas pirmās projekta kārtas izmaksas Baltijā var sasniegt 15,3 miljardus eiro, no tiem Latvijā 6,4 miljardus eiro, savukārt kopējās projekta izmaksas Baltijā var sasniegt 23,8 miljardus eiro. Iepriekšējā izmaksu un ieguvumu analizē 2017. gadā tika lēsts, ka projekts kopumā izmaksās 5,8 miljardus eiro. Tostarp aptuveni 18% jeb 3,2 miljardu eiro pieaugumu rada papildu ārējās prasības un tādi faktori kā trešo pušu prasības un citas izmaiņas, par 31% jeb 5,7 miljardiem eiro augušas izmaksas, kas saistītas ar projekta tvēruma paplašināšanu, tostarp ar reģionālo staciju iekļaušanu, bet 51% jeb 9,2 miljardu eiro pieaugums saistīts ar precīzākiem izmaksu aprēķiniem tagad, kad projektēšana ir noslēguma fāzē un visā trasē veikta vērtību inženierija.

### Peronu modernizācijas projektu plāno pabeigt tikai 2026. gada sākumā

Peronu modernizācijas projekts bija jāpabeidz līdz 2023. gada beigām, tomēr darbi ir iekavējušies, un tos nepabeigs pat 2025. gadā. Šogad augustā VAS “Latvijas dzelzceļš” norādīja, ka projektā pasažieru ekspluatācijai bija pieejamas astoņas stacijas no kopumā projektā ietvertajām 48 dzelzceļa stacijām. Pieejamo staciju vidū bija Zemitānu un Ziemeļblāzmas stacija posmā Zemitāni–Vecāķi, bet pārējās sešas stacijas atrodas dzelzceļa līnijā Rīga–Jelgava. Vislēnāk būvdarbi tobrīd notika posmā Rīga–Aizkraukle, kur modernizējamās kopumā 12 stacijas. Būtiskākie iemesli būvdarbu termiņu kavējumiem, pirmoreiz pagarinot modernizācijas projekta izpildes termiņu no 2023. gada beigām uz 2024. gadu, bija darbu kavēšanās Covid-19 pandēmijas izraisīto faktoru dēļ, kā arī Krievijas sāktā kara Ukrainā izraisīto izejvielu piegāžu kavēšanās dēļ. Vienlaikus ģeopolitiskā situācija būtiski ietekmēja un turpina ietekmēt arī darba tirgu – ne vien šajā būvniecības projektā, bet arī citviet valstī un reģionā.

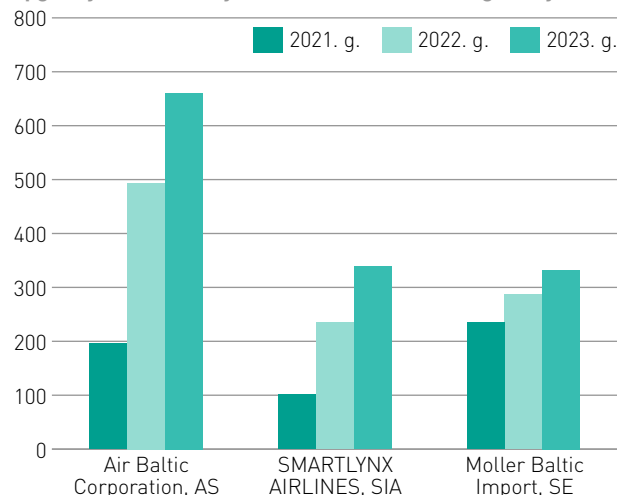
## Rādītāju dinamika

Uzņēmumi, kuru apgrozījums ir virs 145 000 EUR

|   | 2021  | 2022   | 2023         |
|---|-------|--------|--------------|
|  Apkopoto uzņēmumu skaits  | 3450  | 3731   | <b>3489</b>  |
|  Darbinieku skaits, tūkst. | 73    | 75     | <b>74</b>    |
|  Apgrozījums, milj. EUR    | 8402  | 10 573 | <b>9897</b>  |
|  Rentabilitāte, %          | 3     | 4      | <b>4</b>     |
|  Peļņa, milj. EUR          | 223   | 463    | <b>389</b>   |
|  Apgrozījuma izmaiņas, %   | 16,86 | 25,83  | <b>-6,39</b> |

## Apgrozījums industrijas līderiem

Apgrozījums industrijas līderiem 2021.–2023. g. (milj. EUR)



## Virsnozares skaitļos

|  | Uzņēmumu skaits |                       |              | Apgrozījums, peļņa EUR   |            |            |            |                |               | Darbinieki, skaits kopā | Nodokļi (VID dati) |                                 |
|--|-----------------|-----------------------|--------------|--------------------------|------------|------------|------------|----------------|---------------|-------------------------|--------------------|---------------------------------|
|  | Kopā            | Pieaudzis apgrozījums | Jauni atlasē | Neto apgrozījums, tūkst. | 23/22      | 22/21      | 21/20      | Peļņa, tūkst.  | Rentabilitāte |                         | Kopā, milj.        | VSAOI uz darbinieku, tūkst. EUR |
| <b>Transports, loģistika, pārvadājumi</b>      | <b>3489</b>     | <b>51</b>             | <b>8</b>     | <b>9 897 063</b>         | <b>-6%</b> | <b>21%</b> | <b>14%</b> | <b>389 453</b> | <b>4%</b>     | <b>73 981</b>           | <b>1035</b>        | <b>5,69</b>                     |
| Autopārvadājumi                                | 1617            | 39                    | 6            | 2 638 590                | -18%       | 23%        | 12%        | 58 887         | 2%            | 29 342                  | 223                | 4,5                             |
| Autotirgus un apkope                           | 1262            | 68                    | 11           | 3 534 164                | 4%         | 19%        | 15%        | 163 469        | 5%            | 17 365                  | 457                | 5,68                            |
| Aviopārvadājumi                                | 56              | 61                    | 9            | 1 335 752                | 40%        | 49%        | 34%        | 75 798         | 6%            | 5871                    | 94                 | 9,4                             |
| Dzelzceļa pārvadājumi                          | 65              | 49                    | 8            | 724 089                  | -4%        | 9%         | -5%        | -6905          | -1%           | 8041                    | 81                 | 6,81                            |
| Loģistika, pārvadājumu un sūtījumu apkalpošana | 325             | 48                    | 5            | 1 202 426                | -26%       | 9%         | 19%        | 61 022         | 5%            | 9850                    | 137                | 5,38                            |
| Ūdenspārvadājumi                               | 164             | 44                    | 5            | 462 043                  | -27%       | 18%        | 20%        | 37 181         | 8%            | 3512                    | 44                 | 7,84                            |

## TOP 10

| N. p. k. | Nosaukums                             | Darbības joma                               | 2023. g. neto apgrozījums, tūkst. EUR | Apgrozījuma izmaiņas, pret 2022. g., % | Rentabilitāte, % | Darbinieku skaits |
|----------|---------------------------------------|---|---------------------------------------|--|------------------|-------------------|
| 1        | Air Baltic Corporation, AS            | Aviokompānijas, aviotransports              | 660 493                               | 33,75%                                 | 5                | 2468              |
| 2        | SMARTLYNX AIRLINES, SIA               | Aviokompānijas, aviotransports              | 339 027                               | 44,17%                                 | 3                | 382               |
| 3        | Moller Baltic Import, SE              | Auto tirdzniecība, autosaloni               | 332 119                               | 15,75%                                 | 4                | 69                |
| 4        | Kreiss, SIA                           | Kravas automobiļi: apkope un rezerves daļas | 207 255                               | -1,80%                                 | 7                | 2673              |
| 5        | INTER CARS LATVIJA, SIA               | Auto rezerves daļu tirdzniecība             | 185 008                               | 18,70%                                 | 3                | 74                |
| 6        | Rīgas satiksme, Rīgas pašvaldības SIA | Pasažieru pārvadājumi                       | 184 044                               | 09,09%                                 | 1                | 3323              |
| 7        | Latvijas dzelzceļš, VAS               | Dzelzceļa transports                        | 165 410                               | 8,00%                                  | 0                | 3945              |
| 8        | Inchcape Motors Latvia, SIA           | Auto tirdzniecība, autosaloni               | 140 472                               | 12,49%                                 | 3                | 224               |
| 9        | LDZ CARGO, SIA                        | Kravu pārvadājumi: dzelzceļa                | 134 372                               | -9,48%                                 | 2                | 1066              |
| 10       | Latvijas Pasts, VAS                   | Pasts, pasta pakalpojumi                    | 108 269                               | 8,26%                                  | 1                | 2657              |

Avots: Firmas.lv, licencēti UR dati

## Asociācijas viedoklis

### Īstermiņā ir neiespējami aizstāt sankciju un ierobežojumu dēļ zudušās kravas



Latvijas Stivdorkompāniju asociācijas padomes priekšsēdētājs  
**Jānis Kasalis**

Aizstāt sankciju un ierobežojumu dēļ zudušās kravas, kas vēsturiski plūdušas caur Latviju starp Eiropu un Austrumiem, īstermiņā ir neiespējami, taču ir virkne pasākumu, ko varam darīt, lai ostas un transporta infrastruktūru noslogotu vismaz tādā apmērā, lai nozare varētu infrastruktūru uzturēt. Šobrīd lielās ostas strauji attīsta industriālās zonas, radot pievienoto vērtību kravām. Latvijas ostu attīstībai svarīga ir kravu plūsma ar Centrālās reģionu, un aktīvi tiek meklētas iespējas savienojumiem ar rietumu valstīm. Tiek stiprināta ostu nozīme valsts energoneatkarības veicināšanā, attīstot ostās dažādus "zaļos" projektus, tostarp vēja parkus un dzeramā ūdens terminālus. Sadarbībā ar nozares atbildīgajām ministrijām tiek risināti nacionāla mēroga nozares jautājumi – ostu reforma, valsts un Eiropas atbalsts nozares darbības pārorientācijai un jaunu klientu piesaistei un citi jautājumi. Sagaidām, ka kravu

apgrozījums kāps līdž ar ģeopolitiskās situācijas uzlabošanos un jaunu projektu attīstību.

2024. gads Latvijas jūras pārvadājumiem ir bijis nemainīgi izaicinošs. Nozares attīstību būtiski ietekmē ģeopolitiskās situācijas radītās izmaiņas piegādes ķēdēs, Eiropas Savienības un ASV sankcijas un nacionālā mēroga ierobežojumi, nepietiekamais atbalsts darbības pārorientācijai tiem, kas sankciju un ierobežojumu dēļ nevar strādāt, un citi apstākļi. Kopumā kravu apgrozījums Latvijas lielajās ostās un dzelzceļa pārvadājumos krīt kopš Krievijas izraisītā kara Ukrainā. Kravu apjoma krituma rezultātā samazinās ieņēmumi, un tas būtiski ietekmē nozares uzņēmumu, tostarp lielo ostu un VAS "Latvijas dzelzceļš", spēju uzturēt infrastruktūru darba kārtībā.

Ostas un dzelzceļa infrastruktūra Latvijai nepieciešama ne vien tranzīta pārvadājumiem, bet arī Latvijā ražoto preču eksportam un nepieciešamo materiālu importam, valsts drošībai un militārajai mobilitātei, tāpēc tās saglabāšana un attīstība ir valsts nozīmes jautājums. Tomēr prieks par to, ka šogad notika pirmā pilnvērtīgā Latvijas Ostu, tranzīta un loģistikas padomes sēde – formāts, kurā starpnozaru gaisotnē Ministru prezidentes vadībā tiek risināti ostu un tranzīta sektora problēmjautājumi. Asociācija turpina aktīvi sadarboties gan biedru vidū, gan ar valdības pārstāvjiem, gan citām institūcijām, kuru darbība ietekmē ostu darbu.

## Asociācijas viedoklis

### Lielākais izaicinājums autopārvadājumu nozarē ir pieprasījuma samazināšanās



Autopārvadātāju asociācijas "Latvijas auto" valdes priekšsēdētājs  
**Aleksandrs Pociluiko**

Lielākais izaicinājums autopārvadājumu nozarē ir pieprasījuma samazināšanās, kas notiek saistībā ar ģeopolitisko situāciju, jo pārvadājumi pilnā apmērā nevar notikt uz austrumiem. Tāpat autopārvadājumu nozari ierobežo Eiropas Savienības (ES) Mobilitātes pakotnes prasības, kas paredz autovadītājiem, kuri veic starptautiskos kravu pārvadājumus, atgriezties mājās vai uzņēmuma reģistrācijas valstī vismaz ik pēc četrām nedēļām. Vienlaikus Satiksmes ministrija ir paudusi, ka samazinās vienreizējo atļauju skaitu starptautiskajiem kravu pārvadājumiem uz Krieviju, tomēr asociācijas ieskatā vajadzētu pieturēties pie viena kopēja ES lēmuma, jo ir kopēji sankciju saraksti, kuras preces nevar pārvietot pāri robežai. Šajos gadījumos neviens tās arī nepārvieta. Savukārt, ja Latvija grib samazināt šo atļauju skaitu,

tā nevar aizliegt ne lietuviešiem, ne poļiem un citiem uz turieni braukt, tāpēc es uzskatu, ka tas ir nepareizi un ekonomiski nepamatoti. Ja ministrs īstēnos virzītās ieceres par šo atļauju samazināšanu, autopārvadātājiem situācija būs smagāka un grūtāka. Pēc tam redzēsim, cik dzīvotspējīgi būs uzņēmumi un kuriem būs jāpārtrauc sava darbība vismaz šajā jomā.

Par elektroniskās rindas ieviešanu uz robežšķērsošanas vietām mēs cīnāmies jau astoņus gadus. Mēs kā asociācija paši bijām gatavi to finansēt un ieviest, bet to neviens neatlāva, jo tas ir valsts drošības jautājums. Solījumi ir jau labu laiku, bet pagaidām varam tikai cerēt, ka kādu dienu šī situācija uzlabosies. Šai rindai ir jābūt jebkurā gadījumā, jo citām blakus Latvijai esošām valstīm šī sistēma ir, un tas būtu racionāls lēmums.

Attiecībā uz autoceļu lietošanas nodevas likmes palielināšanu valsts budžetā problēmas vajadzēja risināt ar citādāku pieeju. Tie ir lieki izdevumi, kurus kaut kā vajadzēs apmaksāt. Ministrijai vajadzētu apsēsties pie galda ar nozaru pārstāvjiem un izrunāties, kādas ir iespējas, ko mēs varam darīt lietas labā un kā mēs varam sasniegt mērķus. Citādāk virzieni un vīzijas, ko darīt, mainās ik ceturksni. Pagaidām nekā laba, ko pateikt, man nav. Kamēr nebūs kopējā apspriešana un plānošana, līdz tam brīdim nekas labs nenotiks.

## Autopārvadājumi



### Latvijā jauzlabo braukšanas kultūra

“CityBee Latvija”  
reģionālais vadītājs  
Krištofs Hegedišs

Lai gan “CityBee” dati liecina, ka vairāk nekā 99% braucienā ar uzņēmuma transportlīdzekļiem notiek bez avārijām un klienti uzvedas atbildīgi, uzskatām, ka Latvijā braukšanas kultūrā vēl ir, ko uzlabot. Jāveicina atbildīgas braukšanas kultūra, kas neļauj vadītājiem sēsties pie stūres reibumā, pārsniegt ātrumu vai citādi pārkāpt ceļu satiksmes noteikumus. Tās pašas problēmas, kas skar daudzas citas nozares, ietekmē arī autopārvadājumus – karš Ukrainā, energoresursu cenu krīze, kā arī EURIBOR likmju paaugstināšana. Šie izaicinājumi ir

atstājuši iespaidu uz patērētāju pirkstspēju un kavē uzņēmumu ekonomiskās attīstības nākotnes perspektīvas. Tomēr “CityBee” meklē veidus, kā izaicinājumus pārvarēt. Koplietošanas auto tirgus Latvijā aug. Daudzi uzņēmumi piedāvā savus pakalpojumus, un patērētājiem ir plaša izvēle. Konkurētspējīgā tirgū klients vienmēr ir ieguvējs, taču uzņēmumiem tas ir grūtāk. Katrs pakalpojumu sniedzējs meklē veidus, kā piesaistīt potenciālos klientus, un to dara arī “CityBee”, saviem klientiem padarot pieejamus īpašus piedāvājumus.

## Nozares TOP 25 uzņēmumi

| N. p. k. | Nosaukums                             | Darbības joma                | 2023. gada apgroz. tūkst. EUR | Apgrozījuma izmaiņas, pret 2022. g., % | Rentabilitāte, % | Darbinieku skaits |
|----------|---------------------------------------|------------------------------|-------------------------------|--|------------------|-------------------|
| 1        | Rīgas satiksme, Rīgas pašvaldības SIA | Pasažieru pārvadājumi        | 184 044                       | 09,09%                                 | 1 ■              | 3323              |
| 2        | DSV Latvia, SIA                       | Kravu pārvadājumi: auto      | 50 323                        | -21,45%                                | -2 ■             | 124               |
| 3        | DINOTRANS, SIA                        | Kravu pārvadājumi: auto      | 31 703                        | -21,57%                                | 4 ■              | 307               |
| 4        | OTANĀU DZIRNAVIEKS, SIA               | Kravu pārvadājumi: auto      | 28 835                        | 08,01%                                 | 3 ■              | 135               |
| 5        | LV DOLVERA, SIA                       | Kravu pārvadājumi: auto      | 28 609                        | 31,77%                                 | 20 ■             | 1                 |
| 6        | TRANSPONENT, SIA                      | Auto noma: vieglie auto      | 28 412                        | 28,16%                                 | 4 ■              | 22                |
| 7        | VIKOTRANS, SIA                        | Kravu pārvadājumi: auto      | 27 521                        | 11,59%                                 | 7 ■              | 458               |
| 8        | NORMA-A, SIA                          | Pasažieru pārvadājumi        | 27 039                        | 9,96%                                  | 6 ■              | 282               |
| 9        | SCHENKER, SIA                         | Kravu pārvadājumi: auto      | 22 751                        | -10,61%                                | 3 ■              | 117               |
| 10       | Kim Johansen Transport, SIA           | Kravu pārvadājumi: auto      | 22 582                        | 30,43%                                 | 3 ■              | 200               |
| 11       | PRIZMA, SIA                           | Kravu pārvadājumi: auto      | 19 203                        | -17,51%                                | -2 ■             | 145               |
| 12       | LIEPĀJAS AUTOBUSU PARKS, AS           | Pasažieru pārvadājumi        | 19 133                        | 7,25%                                  | -8 ■             | 409               |
| 13       | CityBee Latvija, SIA                  | Autobusu, mikroautobusu noma | 18 999                        | -1,55%                                 | 1 ■              | 35                |
| 14       | Mobility Latvija, SIA                 | Auto noma: vieglie auto      | 18 929                        | 22,84%                                 | 13 ■             | 23                |
| 15       | Heisterkamp Transport Latvija, SIA    | Kravu pārvadājumi: auto      | 17 343                        | -12,03%                                | 2 ■              | 282               |
| 16       | HEAD, SIA                             | Kravu pārvadājumi: auto      | 17 049                        | -23,78%                                | -2 ■             | 204               |
| 17       | DFDS, SIA                             | Kravu pārvadājumi: auto      | 16 611                        | -36,38%                                | 0 ■              | 59                |
| 18       | SAHO, SIA                             | Kravu pārvadājumi: auto      | 16 072                        | 4,38%                                  | -2 ■             | 308               |
| 19       | BALTREISS, SIA                        | Kravu pārvadājumi: auto      | 15 626                        | -26,81%                                | -1 ■             | 31                |
| 20       | BALTIC EXPRESS LV, SIA                | Kravu pārvadājumi: auto      | 15 607                        | -11,26%                                | 3 ■              | 45                |
| 21       | AKATRANS, SIA                         | Kravu pārvadājumi: auto      | 15 589                        | 1,20%                                  | 10 ■             | 214               |
| 22       | CATA, AS                              | Pasažieru pārvadājumi        | 14 754                        | -10,82%                                | 5 ■              | 365               |
| 23       | STELLA LOGISTICS, SIA                 | Kravu pārvadājumi: auto      | 14 735                        | 28,14%                                 | 1 ■              | 4                 |
| 24       | TRANSIMEX, SIA                        | Kravu pārvadājumi: auto      | 14 536                        | -4,07%                                 | 2 ■              | 19                |
| 25       | Arfi Line, SIA                        | Kravu pārvadājumi: auto      | 14 503                        | -14,57%                                | 1 ■              | 53                |

Avots: Firmas.lv, licencēti UR dati

## Autotirgus un apkope



### Pieprasījums pēc jaunām automašīnām ir stabils

“Moller Auto” uzņēmumu grupas izpilddirektore Baltijā Izīda Gerkena

Pieprasījums pēc jauniem auto ir stabils, piemēram, parakstīto līgumu skaits par “Audi” automašīnu iegādi 2024. gada astoņos mēnešos ir divkārtšojies, salīdzinot ar attiecīgo periodu pērn. Būtisku pieaugumu joprojām piedzīvo lietotu auto tirgus, un šī gada astoņos mēnešos “Moller Auto” lietotu auto pārdošanas apjomi Latvijā ir auguši par 47%, salīdzinot ar identisku periodu 2023. gadā. Auto apkopes jomā jāmin “pelēkās” zonas servisi, kuru darbs rada būtiskus riskus ne vien auto tehniskajam

stāvoklim, bet arī īpašniekiem. Vienlaikus valstij būtu jāpalielina atbalsts elektroauto un hibrīdauto iegādei, padarot tos pieejamākus plašākam iedzīvotāju lokam, kā arī uzņēmumiem, kuri vēlas atjaunot auto flotes. Arī efektīvs regulējums, kas ļautu kontrolēt “pelēkās” zonas servisu darbu, ir nepieciešams jau gadiem. Pārņemot Lietuvas pieredzi un aizliedzot piedalīties satiksmē lietotiem auto ar manipulētiem nobraukuma datiem, iespējams, varam efektīvāk cīnīties ar “pelēko” auto tirgu.

## Nozares TOP 25 uzņēmumi

| N. p. k.        | Nosaukums                              | Darbības joma                               | 2023. gada apgroz. tūkst. EUR | Apgrozījuma izmaiņas, pret 2022. g., % | Rentabilitāte, % | Darbinieku skaits |
|-----------------|--|---|-------------------------------|--|------------------|-------------------|
| 1               | Moller Baltic Import, SE               | Auto tirdzniecība, autosaloni               | 332 119                       | 15,75%                                 | 4 ■              | 69                |
| 2               | Kreiss, SIA                            | Kravas automobiļi: apkope un rezerves daļas | 207 255                       | -1,80%                                 | 7 ■              | 2673              |
| 3               | INTER CARS LATVIJA, SIA                | Auto rezerves daļu tirdzniecība             | 185 008                       | 18,70%                                 | 3 ■              | 74                |
| 4               | Inchcape Motors Latvia, SIA            | Auto tirdzniecība, autosaloni               | 140 472                       | 12,49%                                 | 3 ■              | 224               |
| 5               | Moller Auto Latvia, SIA                | Auto tirdzniecība, autosaloni               | 96 626                        | 41,04%                                 | 3 ■              | 110               |
| 6               | SCANIA LATVIA, SIA                     | Kravas automobiļi: apkope un rezerves daļas | 90 083                        | 24,51%                                 | 6 ■              | 137               |
| 7               | LATAKKO, SIA                           | Auto riepu, auto disku tirdzniecība         | 89 184                        | -8,73%                                 | 5 ■              | 104               |
| 8               | WESS, AS                               | Auto tirdzniecība, autosaloni               | 80 293                        | 32,46%                                 | 4 ■              | 155               |
| 9               | AMSERV MOTORS, SIA                     | Auto tirdzniecība, autosaloni               | 76 528                        | 48,77%                                 | 5 ■              | 110               |
| 10              | Volvo Truck Latvia, SIA                | Kravas automobiļi: apkope un rezerves daļas | 66 417                        | 4,32%                                  | 4 ■              | 97                |
| 11              | Mūsa Motors Rīga, SIA                  | Auto tirdzniecība, autosaloni               | 62 166                        | 4,48%                                  | 6 ■              | 108               |
| 12              | Ceļu satiksmes drošības direkcija, VAS | Auto tehniskā apskate un reģistrācija       | 60 023                        | 13,79%                                 | 7 ■              | 587               |
| 13              | TRODO, SIA                             | Auto rezerves daļu tirdzniecība             | 50 578                        | 15,89%                                 | 4 ■              | 173               |
| 14              | DINEX LATVIA, SIA                      | Auto rezerves daļu ražošana                 | 45 841                        | -19,18%                                | 9 ■              | 404               |
| 15              | BALTIJAS SPORTA AUTO, SIA              | Auto tirdzniecība, autosaloni               | 45 500                        | 18,17%                                 | 6 ■              | 34                |
| 16              | Green Motors, SIA                      | Auto tirdzniecība, autosaloni               | 44 173                        | 31,22%                                 | 3 ■              | 76                |
| 17              | Moller Auto, SIA                       | Auto tirdzniecība, autosaloni               | 42 999                        | -2,58%                                 | 3 ■              | 55                |
| 18              | NORDE, SIA                             | Auto tirdzniecība, autosaloni               | 37 271                        | 14,76%                                 | 3 ■              | 101               |
| 19              | APE MOTORS, SIA                        | Auto rezerves daļu vairumtirdzniecība       | 31 671                        | 6,13%                                  | 2 ■              | 140               |
| 20              | FORUM AUTO, SIA                        | Auto tirdzniecība, autosaloni               | 31 188                        | 9,28%                                  | 1 ■              | 59                |
| 21 <sup>1</sup> | Schmitz Cargobull Latvija, SIA         | Auto piekabes un treileri, kemperi          | 30 611                        | -27,93%                                | 3 ■              | 9                 |
| 22              | VERTE AUTO, SIA                        | Auto tirdzniecība, autosaloni               | 29 036                        | 48,03%                                 | 1 ■              | 43                |
| 23              | Luxury & Sports Cars SE                | Auto tirdzniecība, autosaloni               | 28 336                        | -3,94%                                 | -2 ■             | 31                |
| 24              | Autobrava, SIA                         | Auto tirdzniecība, autosaloni               | 27 299                        | 6,94%                                  | 1 ■              | 57                |
| 25              | MegaAutoService, SIA                   | Auto rezerves daļu vairumtirdzniecība       | 25 428                        | 42,30%                                 | 6 ■              | 5                 |

<sup>1</sup> Atšķirīgs pārskata periods no 01.04.2023. līdz 31.03.2024.  
Avots: Firmas.lv, licencēti UR dati



## Aviopārvadājumi



### Problēmas ar lidmašīnu dzinēju trūkumu varētu turpināties vēl vienu vai divus gadus

“airBaltic” izpilddirektors  
Martins Gauss

Problēmas ar lidmašīnu dzinēju trūkumu varētu turpināties vēl vienu līdz divus gadus. Tas nozīmē, ka dzinēju veiktspēja ir laba, bet dzinēju nav pietiekami daudz. Iespējams, tādēļ nāksies slēgt līgumus ar citām aviokompānijām, lai tās lidotu mūsu vietā. Līdz ar to vēl vismaz vienu vai divus gadus tam būs arī finansiāla ietekme, jo mums nebūs pieejamas visas mūsu lidmašīnas. Tas attiecas arī uz visiem citiem jaunajiem dzinējiem pasaulē. Pašlaik pasaulē uz zemes stāv aptuveni 700 lidmašīnu jauno dzinēju

trūkuma dēļ. Attiecībā uz kompensācijām “airBaltic” gada pārskatos ir rindiņa, kas saucas komercīgumi, kurā ir redzamas kompensācijas, ja kaut kas nedarbojas, kā nākas, bet ar to nekad nav bijis pietiekami. Šī gada otrajā ceturksnī “airBaltic” piedzivoja ievērojamu dzinēju trūkumu, kā rezultātā sešas lidmašīnas tika izņemtas no ekspluatācijas, tādējādi aviokompānijai bija ievērojami augstākas lidmašīnu pilna servisa nomas pakalpojumu izmaksas, kas saistītas ar lidojumu atcelšanu.

## Nozares TOP 25 uzņēmumi

| N. p. k. | Nosaukums                          | Darbības joma                     | 2023. gada apgroz. tūkst. EUR | Apgrozījuma izmaiņas, pret 2022. g., % | Rentabilitāte, % | Darbinieku skaits |
|----------|------------------------------------|-----------------------------------|-------------------------------|--|------------------|-------------------|
| 1        | Air Baltic Corporation, AS         | Aviokompānijas, aviotransports    | 660 493                       | 33,75%                                 | 5 ■              | 2468              |
| 2        | SMARTLYNX AIRLINES, SIA            | Aviokompānijas, aviotransports    | 339 027                       | 44,17%                                 | 3 ■              | 382               |
| 3        | Edge Autonomy Riga, SIA            | Aviotehnika                       | 79 985                        | 3,77 reizes                            | 36 ■             | 230               |
| 4        | STARPTAUTISKĀ LIDOSTA "RĪGA", VAS  | Lidostas                          | 72 501                        | 25,16%                                 | 2 ■              | 1423              |
| 5        | Latvijas gaisa satiksme, VAS       | Aviokompānijas, aviotransports    | 26 029                        | 33,00%                                 | -7 ■             | 305               |
| 6        | UNION AVIATION, AS                 | Aviokompānijas, aviotransports    | 23 570                        | 26,72%                                 | 0 ■              | 56                |
| 7        | Airline Support Baltic, SIA        | Aviotehnika                       | 22 084                        | 7,42%                                  | 3 ■              | 147               |
| 8        | RAF-AVIA, AS                       | Kravu pārvadājumi: aviotransporta | 12 432                        | 04,02%                                 | -22 ■            | 87                |
| 9        | Atlas Aerospace, SIA               | Aviotehnika                       | 11 430                        | 66,44%                                 | 5 ■              | 88                |
| 10       | ACE Logistics Latvia, SIA          | Kravu pārvadājumi: aviotransporta | 10 169                        | -10,69%                                | 5 ■              | 39                |
| 11       | Jet Flight Service, SIA            | Kravu pārvadājumi: aviotransporta | 8 600                         | 12,14%                                 | 10 ■             | 40                |
| 12       | OS TECHNICS, SIA                   | Aviotehnika                       | 6 094                         | 79,81%                                 | 37 ■             | 5                 |
| 13       | GRIFFIN MARINE TRAVEL, SIA         | Aviokompānijas, aviotransports    | 5 472                         | 24,31%                                 | 3 ■              | 9                 |
| 14       | FBO RIGA, SIA                      | Aviokompānijas, aviotransports    | 3 534                         | -0,35%                                 | 21 ■             | 25                |
| 15       | GM HELICOPTERS, SIA                | Kravu pārvadājumi: aviotransporta | 2 696                         | -4,76%                                 | 27 ■             | 39                |
| 16       | Havas Latvia, SIA                  | Lidostas                          | 2 289                         | 69,35%                                 | -62 ■            | 145               |
| 17       | TRANSIT GROUP, SIA                 | Kravu pārvadājumi: aviotransporta | 2 179                         | 80,77%                                 | 31 ■             | 3                 |
| 18       | SKULTEK, SIA                       | Kravu pārvadājumi: aviotransporta | 2 061                         | 7,21 reizes                            | 3 ■              | 8                 |
| 19       | AG Handling, SIA                   | Kravu pārvadājumi: aviotransporta | 2 039                         | 13,27%                                 | 14 ■             | 18                |
| 20       | LATAUTOAVIA, SIA                   | Aviokompānijas, aviotransports    | 1 938                         | -6,88%                                 | 4 ■              | 20                |
| 21       | Wings 4 Sky Group, SIA             | Aviokompānijas, aviotransports    | 1 682                         | -10,31%                                | 57 ■             | 28                |
| 22       | FCG OPS, SIA                       | Aviokompānijas, aviotransports    | 1 410                         | -1,72%                                 | 1 ■              | 35                |
| 23       | INVERSIJA SIA, AVIĀCIJAS KOMPĀNIJA | Kravu pārvadājumi: aviotransporta | 1 259                         | 9,21%                                  | 26 ■             | 10                |
| 24       | Pelegrin, SIA                      | Aviotehnika                       | 1 147                         | -34,06%                                | -200 ■           | 20                |
| 25       | FCG Aviation Development, SIA      | Aviotehnika                       | 1 128                         | -19,96%                                | 16 ■             | 9                 |

Avots: Firmas.lv, licencēti UR dati

## Dzelzceļa pārvadājumi



### Patlaban "Latvijas dzelzceļa" prioritārā darbība ir vērsta uz pasažieru vajadzībām

"Latvijas dzelzceļa"  
pagaidu valdes  
priekšsēdētājs  
Artis Grinbergs

Ja vēsturiski VAS "Latvijas dzelzceļš" (LDz) uzmanības centrā bijusi infrastruktūras izmantošana liela apjoma kravu tranzīta pārvadājumiem, tad šobrīd LDz prioritārā darbība ir vērsta uz pasažieru vajadzībām un mūsdienīgas pasažieru infrastruktūras attīstību valsts pasūtījuma ietvaros. LDz koncernam pēdējo piecu gadu laikā ir bijis jāspēj adaptēties ļoti straujam pārvadāto kravu apjomu kritumam no aptuveni 40 miljoniem tonnām kravu gadā līdz ap desmit miljoniem tonnām kravu gadā. Esošo ģeopolitisko

apstākļu un sankciju ietekme turpina radīt būtisku spiedienu uz LDz finanšu stāvokli – kravu apjomi un ar tiem saistītie ieņēmumi samazinās, bet sliežu ceļu uzturēšanas kilometru skaits valsts pasūtījuma ietvaros nesamazinās. Tādējādi, lai gan ir skaidrs, ka LDz tāpat kā citiem publiskās infrastruktūras uzturētājiem visā Eiropā, kas pilda valsts pasūtījumu, ir un būs nepieciešams valsts finansējums, turpinās arī LDz koncerna uzņēmumu optimizācijas process.

## Nozares TOP 25 uzņēmumi

| N. p. k. | Nosaukums                                  | Darbības joma                        | 2023. gada apgroz. tūkst. EUR | Apgrozījuma izmaiņas, pret 2022. g., % | Rentabilitāte, % | Darbinieku skaits |
|----------|--|--------------------------------------|-------------------------------|--|------------------|-------------------|
| 1        | Latvijas dzelzceļš, VAS                    | Dzelzceļa transports                 | 165 410                       | 8,00%                                  | 0 ■              | 3945              |
| 2        | LDZ CARGO, SIA                             | Kravu pārvadājumi: dzelzceļa         | 134 372                       | -9,48%                                 | 2 ■              | 1066              |
| 3        | Pasažieru vilciens, AS                     | Dzelzceļa transports                 | 59 788                        | 14,44%                                 | 0 ■              | 976               |
| 4        | TRANSIT SERVICE AGENCY, SIA                | Kravu pārvadājumi: dzelzceļa         | 55 015                        | 85,77%                                 | 0 ■              | 28                |
| 5        | LDZ ritošā sastāva serviss, SIA            | Dzelzceļa transporta būve un remonts | 50 886                        | -14,56%                                | 2 ■              | 714               |
| 6        | Daugavpils Lokomotīvu Remonta Rūpnīca, A/S | Dzelzceļa transporta būve un remonts | 37 798                        | -35,89%                                | 5 ■              | 90                |
| 7        | ALPA Centrus, SIA                          | Kravu pārvadājumi: dzelzceļa         | 30 540                        | 20,62%                                 | 2 ■              | 25                |
| 8        | Baltijas Ekspresis, AS                     | Kravu pārvadājumi: dzelzceļa         | 22 454                        | 1,40%                                  | -3 ■             | 170               |
| 9        | LokRem, SIA                                | Dzelzceļa transporta būve un remonts | 16 383                        | 41,52%                                 | 9 ■              | 306               |
| 10       | GROSTATRANS, SIA                           | Kravu pārvadājumi: dzelzceļa         | 15 347                        | 99,62%                                 | 4 ■              | 5                 |
| 11       | VK Ekspedīcija, SIA                        | Kravu pārvadājumi: dzelzceļa         | 15 304                        | 30,86%                                 | 2 ■              | 12                |
| 12       | LDZ Loģistika, SIA                         | Kravu pārvadājumi: dzelzceļa         | 14 759                        | -23,28%                                | 2 ■              | 17                |
| 13       | Sintura Latvia, SIA                        | Kravu pārvadājumi: dzelzceļa         | 10 128                        | -52,07%                                | 10 ■             | 5                 |
| 14       | Vero Trade, SIA                            | Dzelzceļa transporta būve un remonts | 9 005                         | -24,23%                                | 6 ■              | 7                 |
| 15       | L-EKSPRESIS, SIA                           | Dzelzceļa transports                 | 8 186                         | 21,67%                                 | -21 ■            | 115               |
| 16       | BALTIJAS TRANZĪTA SERVISS, AS              | Kravu pārvadājumi: dzelzceļa         | 7 686                         | -49,06%                                | -256 ■           | 102               |
| 17       | EASY WAY LOGISTICS, SIA                    | Kravu pārvadājumi: dzelzceļa         | 6 181                         | 6,55 reizes                            | 12 ■             | 5                 |
| 18       | DALA TRANSPORTS, SIA                       | Kravu pārvadājumi: dzelzceļa         | 5 859                         | -28,04%                                | 1 ■              | 7                 |
| 19       | Verex, SIA                                 | Kravu pārvadājumi: dzelzceļa         | 5 846                         | -23,28%                                | 2 ■              | 6                 |
| 20       | ConTrans, SIA                              | Kravu pārvadājumi: dzelzceļa         | 4 156                         | 45,11%                                 | 9 ■              | 7                 |
| 21       | Trans Vagon Group, SIA                     | Kravu pārvadājumi: dzelzceļa         | 3 528                         | 19,28%                                 | 23 ■             | 6                 |
| 22       | CONCORDE Group, SIA                        | Kravu pārvadājumi: dzelzceļa         | 3 021                         | -27,05%                                | 13 ■             | 14                |
| 23       | ERSTE EG, AS                               | Kravu pārvadājumi: dzelzceļa         | 2 842                         | -35,20%                                | 6 ■              | 5                 |
| 24       | ALPA Vagons, SIA                           | Kravu pārvadājumi: dzelzceļa         | 2 823                         | 5,23%                                  | 8 ■              | 16                |
| 25       | VLADCOM, SIA                               | Kravu pārvadājumi: dzelzceļa         | 2 818                         | 60,42%                                 | 9 ■              | 15                |

Avots: Firmas.lv, licencēti UR dati

## Loģistika, pārvadājumu un sūtījumu apkalpošana



### Turpina samazināties pieprasījums pēc tradicionālajiem pasta pakalpojumiem

“Latvijas pasta”  
valdes priekšsēdētāja  
pienākumu izpildītājs  
**Andris Puriņš**

Pasta nozarē Latvijā 2024. gada pirmajā pusgadā ir turpinājies samazināties pieprasījums pēc tradicionālajiem pasta pakalpojumiem. Tas attiecas uz vēstuļu un abonētās preses sūtījumu skaitu, kas šī gada pirmajā pusgadā, salīdzinot ar 2023. gada pirmo pusgadu, samazinājās par 11% un 15%. Savukārt e-komercijas segmentā joprojām redzams izaugsmes potenciāls, jo tiešsaistes iepirkšanās iespējas izmanto aizvien vairāk cilvēku. Pēdējo desmit gadu laikā paku sūtījumu skaits Latvijā ir palielinājies sešas

reizes, tomēr, salīdzinot ar citām Eiropas Savienības valstīm, tas joprojām atpaliek. Turpinām pārskatīt pasta nodaļu izvietojumu pilsētās. Pasta nodaļas, kur tas ir iespējams, pārceļam uz tirdzniecības centriem, kas ļauj efektīvi pagarināt to darba laiku un uzlabo pakalpojumu pieejamību. “Latvijas pasta” un citi pasta operatori fokusējas gan uz pakalpojumu uzlabošanu, gan uz izmaksu samazināšanu, tāpēc aizvien spilgtāk iezīmējas tendence ne tikai savstarpēji konkurēt, bet aizvien vairāk sadarboties.

## Nozares TOP 25 uzņēmumi

| N. p. k.        | Nosaukums   | Darbības joma                      | 2023. gada apgroz. tūkst. EUR | Apgrozījuma izmaiņas, pret 2022. g., % | Rentabilitāte, % | Darbinieku skaits |
|-----------------|---|------------------------------------|-------------------------------|--|------------------|-------------------|
| 1               | Latvijas Pasts, VAS   | Pasts, pasta pakalpojumi           | 108 269                       | 8,26%                                  | 1 ■              | 2657              |
| 2               | toplogistic, SIA  | Loģistika, pārvadājumu apkalpošana | 77 683                        | 21,29%                                 | 1 ■              | 93                |
| 3               | Baltic Logistic Solutions, SIA                              | Loģistika, pārvadājumu apkalpošana | 70 572                        | 11,16%                                 | 2 ■              | 587               |
| 4               | Sonora Ekspedīcija, SIA                                     | Loģistika, pārvadājumu apkalpošana | 59 536                        | -11,97%                                | 7 ■              | 33                |
| 5               | CEVA Logistics Baltic, SIA                                  | Loģistika, pārvadājumu apkalpošana | 50 821                        | 32,11%                                 | 7 ■              | 39                |
| 6               | VEGA STIVIDORS, SIA   | Stividoru pakalpojumi              | 31 082                        | -24,26%                                | 7 ■              | 116               |
| 7               | sennder Baltic, SIA   | Loģistika, pārvadājumu apkalpošana | 30 367                        | 13,99%                                 | -1 ■             | 60                |
| 8               | VENTSPILS TIRDZNIECĪBAS OSTA, AS                            | Stividoru pakalpojumi              | 30 278                        | -18,26%                                | 11 ■             | 14                |
| 9               | DHL Express Latvia, SIA                                     | Kurjeru pakalpojumi                | 29 911                        | 3,43%                                  | 3 ■              | 149               |
| 10              | DPD Latvija, SIA  | Kurjeru pakalpojumi                | 26 894                        | -6,36%                                 | 3 ■              | 225               |
| 11              | SONORA RW, SIA  | Loģistika, pārvadājumu apkalpošana | 22 558                        | -23,21%                                | 1 ■              | 86                |
| 12              | VENIPAK LATVIJA, SIA  | Kurjeru pakalpojumi                | 22 384                        | -2,66%                                 | 3 ■              | 156               |
| 13              | Bolt Services LV, SIA                                       | Kurjeru pakalpojumi                | 21 769                        | 58,05%                                 | 2 ■              | 116               |
| 14              | Omniva, SIA   | Pasts, pasta pakalpojumi           | 21 028                        | 14,49%                                 | 3 ■              | 309               |
| 15              | BALTIC CONTAINER TERMINAL, SIA                              | Stividoru pakalpojumi              | 19 800                        | 1,72%                                  | 42 ■             | 173               |
| 16              | HAVI Logistics, SIA   | Loģistika, pārvadājumu apkalpošana | 15 436                        | 5,23%                                  | 3 ■              | 520               |
| 17              | RĪGAS CENTRĀLAIS TERMINĀLS, SIA                             | Stividoru pakalpojumi              | 15 155                        | 15,44%                                 | 2 ■              | 216               |
| 18 <sup>1</sup> | Rīgas universālais termināls, SIA                           | Stividoru pakalpojumi              | 14 151                        | -17,89%                                | 6 ■              | 154               |
| 19              | Alpha Osta, SIA   | Stividoru pakalpojumi              | 13 850                        | 98,60%                                 | 21 ■             | 59                |
| 20              | Rīgas Ogļu Termināls, SIA                                   | Stividoru pakalpojumi              | 12 938                        | -51,05%                                | -9 ■             | 26                |
| 21              | SANAR INTEGRA, SIA  | Loģistika, pārvadājumu apkalpošana | 12 562                        | -16,82%                                | 3 ■              | 4                 |
| 22              | OCS, SIA  | Loģistika, pārvadājumu apkalpošana | 11 798                        | -55,37%                                | 1 ■              | 15                |
| 23              | EKL/LS, SIA   | Kurjeru pakalpojumi                | 10 888                        | -17,62%                                | 1 ■              | 140               |
| 24              | Ekers Stividor LP, Liepājas speciālās ekonomiskās zonas SIA | Stividoru pakalpojumi              | 9 742                         | -8,09%                                 | 20 ■             | 31                |
| 25              | Krone Transport, SIA  | Loģistika, pārvadājumu apkalpošana | 9 535                         | -0,34%                                 | 2 ■              | 13                |

<sup>1</sup> Atšķirīgs pārskata periods no 01.04.2023. līdz 31.03.2024.  
Avots: Firmas.lv, licencēti UR dati

## Ūdenspārvadājumi



### Lielāko ietekmi ģeopolitiskā situācija ir atstājusi uz ogļu, degvielas un naftas produktu kravām

Rīgas brīvostas valdes priekšsēdētājs  
**Sandis Šteins**


Lielāko ietekmi ģeopolitiskā situācija ir atstājusi uz ogļu, degvielas un naftas produktu, citām energoresursu kravām. Tur ir lielākie kritumi, kuri ir jākompensē ar kaut ko citu. Ja skatāmies uz pārējo kravu sadaļu, kas ir kokmateriāli, lauksaimniecības kravas, konteinerkravas, tad to apjoms gadu no gada aug. Ostā strādā uzņēmumi, un visiem ir savi biznesa mērķi, proti, ja kādas kravas pazūd, tad tās ir jākompensē ar kaut ko citu. Ir redzama laba dinamika lauksaimniecības kravās. Arī konteinerkravās

– pagājušajā gadā ar tām Rīgas ostā tika sasniegts rekordliels apjoms, un šogad tas turpina augt. Arī kokmateriālu kravas turpina augt, un šajā segmentā Rīgas osta ir vadošā Baltijas jūras reģionā. Līdz ar to mēs redzam potenciālu turpmākai izaugsmei, jo tur, kur iet labi, var piesaistīt vēl papildu kravas, un tas ir perspektīvāk, nekā mēģināt sākt kaut ko pilnīgi jaunu. Līdz 2024. gada jūlija sākumam kopējais Rīgas ostā pārkrauto kravu apjoms ir bijis par 7,8% mazāks nekā pērn šajā laikā.

## Nozares TOP 25 uzņēmumi

| N. p. k.        | Nosaukums                               | Darbības joma                       | 2023. gada apgroz. tūkst. EUR | Apgrozījuma izmaiņas, pret 2022. g., % | Rentabilitāte, % | Darbinieku skaits |
|-----------------|---|-------------------------------------|-------------------------------|--|------------------|-------------------|
| 1               | Baltic Freight Forwarding Services, SIA | Kravu pārvadājumi: kuģu             | 48 906                        | -66,40%                                | -2 ■             | 4                 |
| 2               | ESTMA, SIA                              | Kravu pārvadājumi: kuģu             | 29 989                        | -5,55%                                 | 9 ■              | 37                |
| 3               | Hansael, SIA                            | Kuģu apgāde                         | 27 503                        | 38,20%                                 | 22 ■             | 27                |
| 4               | ALPHA SHIPPING COMPANY, SIA             | Kuģu aģentēšana                     | 14 768                        | 18,52%                                 | 7 ■              | 23                |
| 5               | VK Terminal Services, SIA               | Ostas, kuģu satiksme                | 13 171                        | 16,55%                                 | 22 ■             | 272               |
| 6               | Atlas Services Group Latvia, SIA        | Kuģu personāla komplektēšana        | 11 876                        | 17,58%                                 | 0 ■              | 160               |
| 7               | NURMINEN MARITIME LATVIA, SIA           | Kuģu aģentēšana                     | 11 823                        | 4,55 reizes                            | 84 ■             | 24                |
| 8               | Ūdens sporta preces, SIA                | Jahtu, laivu un kuteru tirdzniecība | 10 708                        | 139,89%                                | 4 ■              | 13                |
| 9               | MSC Shared Service Center Riga, SIA     | Kravu pārvadājumi: kuģu             | 10 634                        | 7,43%                                  | 5 ■              | 257               |
| 10              | LVR Flote, SIA                          | Ostas, kuģu satiksme                | 10 590                        | 33,85%                                 | -3 ■             | 115               |
| 11              | Netaman ships service, SIA              | Jahtu, laivu un kuteru būve         | 10 067                        | -50,24%                                | -9 ■             | 170               |
| 12              | Greencarrier Liner Agency Latvia, SIA   | Kravu pārvadājumi: kuģu             | 8 936                         | -45,36%                                | 7 ■              | 11                |
| 13              | Baltic Ship Supplies, SIA               | Kuģu apgāde                         | 8 502                         | 52,12%                                 | 12 ■             | 7                 |
| 14              | LSC, SIA                                | Kuģu apgāde                         | 7 853                         | -13,22%                                | 2 ■              | 67                |
| 15              | CONSORT, SIA                            | Kravu pārvadājumi: kuģu             | 7 220                         | -9,76%                                 | 1 ■              | 10                |
| 16              | UNIMARS DUTY-FREE SUPPLY, SIA           | Kuģu apgāde                         | 7 188                         | 0,10%                                  | -2 ■             | 40                |
| 17              | BALTIC MARINE TRAVEL, SIA               | Kuģu personāla komplektēšana        | 7 073                         | 3,43%                                  | 5 ■              | 4                 |
| 18              | FMT Shipmanagement, SIA                 | Kravu pārvadājumi: kuģu             | 6 704                         | 130,93%                                | 3 ■              | 3                 |
| 19 <sup>1</sup> | RINOSTA SHIPPING AGENCY, SIA            | Kuģu aģentēšana                     | 6 377                         | -20,82%                                | 4 ■              | 26                |
| 20              | LAPA Ltd, SIA                           | Kuģu personāla komplektēšana        | 5 625                         | 4,46%                                  | 21 ■             | 48                |
| 21              | Anytec Productions, SIA                 | Jahtu, laivu un kuteru būve         | 5 341                         | -53,33%                                | 0 ■              | 100               |
| 22              | ULTRAMAR, SIA                           | Kravu pārvadājumi: kuģu             | 5 252                         | -78,23%                                | -19 ■            | 8                 |
| 23              | MAN-TESS TRANŽĪTS, SIA                  | Ostas, kuģu satiksme                | 4 988                         | 4,53%                                  | 79 ■             | 49                |
| 24              | ULTRAMARIN SERVICES, SIA                | Kuģu personāla komplektēšana        | 4 944                         | 27,94%                                 | 3 ■              | 46                |
| 25              | Rīga Towage Company, SIA                | Kravu pārvadājumi: kuģu             | 4 578                         | -36,48%                                | 47 ■             | 33                |

<sup>1</sup> Ir nodrošinājumi. Atšķirīgs pārskata periods no 01.11.2022. līdz 31.10.2023.  
Avots: Firmas.lv, licencēti UR dati



## KRAVAS AUTOMAŠĪNU

- remonts
- rezerves daļas
- krāsošana

## MIKROAUTOBUSU REMONTS

**K.E.D.R. SIA**

**KRAVAS AUTOSERVISS**

Rīga, Mazjumpravas iela 82  
Tālrunis 22 117 345  
romanscit@inbox.lv  
[www.kedrtruck.lv](http://www.kedrtruck.lv)



**MANIPULATORA PAKALPOJUMI**  
**EVAKUATORA PAKALPOJUMI**  
**TREILERI UN PAŠIZGĀZĒJI**  
**NEGABARĪTKRAVU PĀRVADĀJUMI**

Transporta pakalpojumi **BALTIJĀ** un **SKANDINĀVIJĀ**

**Varu AR**  
Transport and logistics

“Ceļmalnieki”, Packules ciems,  
Tārgales pag., Ventspils nov.  
Tāl. 28 356 781  
info@varuar.lv  
[www.varuar.lv](http://www.varuar.lv)




**Motoreļļas vieglajiem auto  
un komerctransportam**

**Hidrauliskās eļļas**

**Transmisijas eļļas**



Birojs: Murmastienes iela 5, Rīga  
Noliktava: Latgales iela 322D, Rīga  
Tālr. 244 244 11, 297 172 27, 291 101 52  
[www.samalin.lv](http://www.samalin.lv)



## **Rezerves daļas celtniecības, iekraušanas un ostas tehnikai**

Mēs piedāvājam plašu rezerves daļu klāstu traktoriem, ekskavatoriem, iekrāvējiem, kā arī būvtehnikai, ceļu būves un lauksaimniecības tehnikai



Skaistkalnes 1C,  
Rīga, Latvija  
+371 20 440 444  
[info@pro-parts.net](mailto:info@pro-parts.net)  
[www.pro-parts.net](http://www.pro-parts.net)

# Sasniedz profesionāļu B2B auditoriju ar Firmas.lv reklāmas risinājumiem!



[www.firmas.lv/reklamas-risinajumi](http://www.firmas.lv/reklamas-risinajumi)

**Firmas.lv**



# Tūrisms, viesmīlība, izklaide

- Ēdināšana • Izklaide un sports
- Naktsmājas, tūrisms

## +/- Panākumi un neveiksmes

### Kapsulu viesnīcas izveidē Rīgas lidostā investēti aptuveni 2,5 miljoni eiro

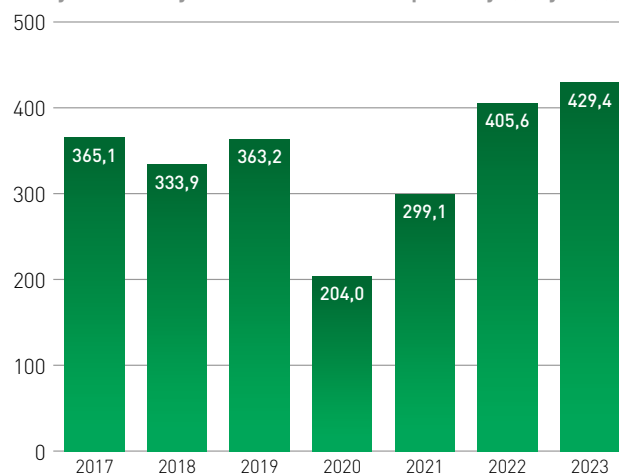
Šogad jūlijā Rīgas lidostā atklāja kapsulu viesnīcu "Kepler Club", kuras izveidē investēti 2,5 miljoni eiro. Viesnīcā ir 74 privātās atpūtas kabīnes, bet nākotnē uzņēmums vēlētos, lai viesnīcas pieprasījums būtu aptuveni 3000 cilvēku mēnesī. Rīga ir "Kepler" pirmais pieturas punkts Baltijas reģionā un Eiropā. Sarunas par viesnīcas ideju Rīgas lidostā sākās 2019. gadā, tomēr ģeopolitiskā situācija un Covid-19 pandēmija būtiski ietekmēja viesnīcas idejas realizāciju.

### "Fisom" ceļotāju repatriācija PTAC izmaksājusi 81 700 eiro

Šogad augustā Spānijā un Francijā bija iestrēguši vairāki desmiti bērnu, kuri ar "Fisom" bija devušies uz sērfošanas nometni Portugālē. Kopumā tika repatriētas 147 personas, no kurām 115 bija nepilngadīgas. Patērētāju tiesību aizsardzības centram (PTAC) tūrisma operatora "Fisom" ceļotāju repatriācija izmaksāja kopumā 81 694 eiro. Tostarp transporta izmaksas bija 75 379 eiro apmērā, bet ceļotāju izmitināšana izmaksājusi ap 6315 eiro.

## Tendence

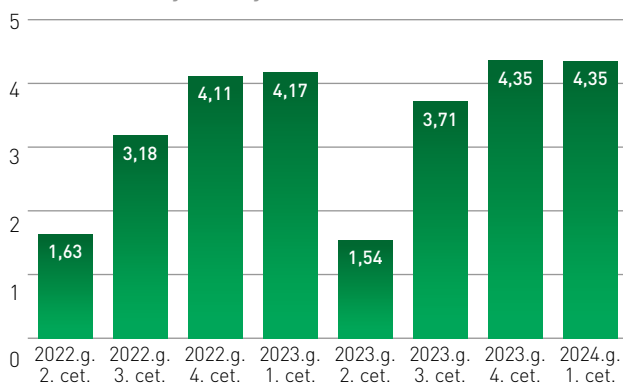
### Latvijas iedzīvotāju izdevumi braucienos pa Latviju (miljonos)



Dati: Centrālā statistikas pārvalde

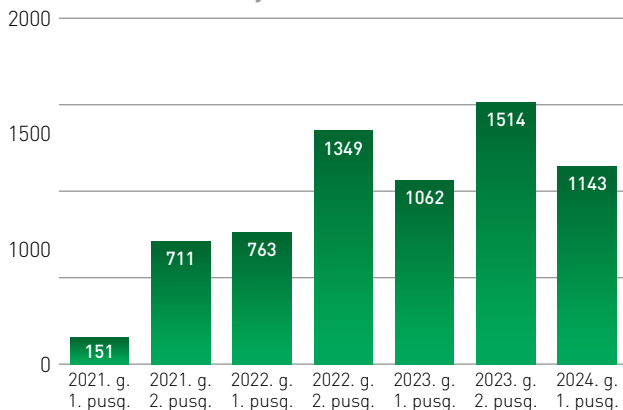
## Nozares fakti

### Peļņa vai zaudējumi no skaitļu izlozēm un momentloterijām (milj. EUR)



Dati: Centrālā statistikas pārvalde

### Ārvalstu viesu pavadītās nakts viesnīcās un citās tūristu mītnēs Latvijā (tūkst.)



Dati: Centrālā statistikas pārvalde

## Izaicinājumi un atbalsts

### Projektā plāno veicināt ilgtspējīgu ūdens tūrisma Lietuvas–Latvijas pārrobežu reģionā

Īstenojot projektu "Ilgtspējīga ūdens tūrisma veicināšana Lietuvas–Latvijas pārrobežu reģionā", iesaistot vietējos uzņēmējus un kopienas jeb "WaterTour", paredzēts veicināt ilgtspējīgu ūdens tūrisma. Projekta kopējais finansējums ir 706 547 eiro, tostarp Zemgales plānošanas reģiona finansējums – 111 475 eiro. Reaģējot uz pieaugošo pieprasījumu pēc ceļojumiem dabā un pielāgotiem maršrutiem, projekta "WaterTour" partneri uzlabos 12 ūdens tūrisma vietas – dokus, atpūtas zonas, pārvietojamās upju piestātnes, trošu prāmi, lai šāds piedāvājums tiktu vēl vairāk stiprināts. Plānots, ka projektā, īstenojot dažādas aktivitātes, tiks izstrādāti ūdens tūrisma maršruti, organizētas apmācības tūrisma speciālistiem un uzņēmējiem, organizētas dažādas laivošanas aktivitātes, kas veicinās maršrutu atpazīstamību, kā arī izveidots un popularizēts kopīgs ūdens tūrisma maršruts un karte Zemgalē un Ziemeļlietuā.

### Turpina cīnīties par samazināto PVN likmi ēdināšanai

Šogad 19. jūnijā Saeimas Budžeta un finanšu (nodokļu) komisijas sēdē konceptuāli atbalstīja priekšlikumu par samazinātās 12% pievienotās vērtības nodokļa (PVN) likmes piemērošanu atsevišķiem ēdināšanas uzņēmumiem, kuru darbaspēka izmaksas pārsniedz 10–15% no apgrozījuma. Tomēr jūlijā Finanšu ministrija norādīja, ka neatbalsta PVN samazinātās likmes piemērošanu sabiedriskās ēdināšanas pakalpojumu sniedzējiem pēc noteiktiem kritērijiem, savukārt Ekonomikas ministrijai ieskatā būtu piemērojama vienota PVN samazinātā likme visai nozarei. Latvijas Viesnīcu un restorānu asociācijas vadītājs Andris Kalniņš deputātiem paudis, ka iniciatīvas mērķis ir padarīt sabiedriskās ēdināšanas pakalpojumus pieejamākus plašākai sabiedrības daļai, kā arī mazināt nozarē pastāvošo ēnu ekonomiku. Ēdinātāji jau vairākkārt aicinājuši noteikt PVN samazināto likmi sabiedriskajai ēdināšanai. Līdz šim priekšlikums nav atbalstīts.



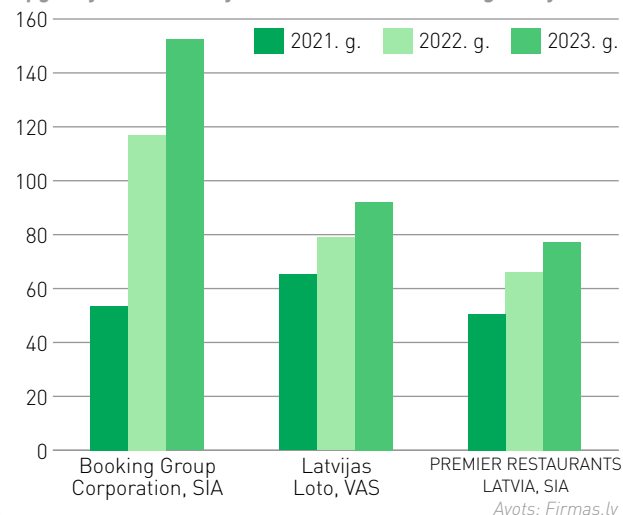
## Rādītāju dinamika

Uzņēmumi, kuru apgrozījums ir virs 145 000 EUR

|                           | 2021 | 2022  | 2023  |
|---------------------------|------|-------|-------|
| Apkopoto uzņēmumu skaits  | 1109 | 1471  | 1508  |
| Darbinieku skaits, tūkst. | 25   | 30    | 30    |
| Apgrozījums, milj. EUR    | 1088 | 1932  | 2210  |
| Rentabilitāte, %          | 3    | 6     | 6     |
| Peļņa, milj. EUR          | 29   | 119   | 135   |
| Apgrozījuma izmaiņas, %   | 7,19 | 77,58 | 14,41 |

## Apgrozījums industrijas līderiem

Apgrozījums industrijas līderiem 2021.–2023. g. (milj. EUR)



## Virsnovazes skaitļos

|                                      | Uzņēmumu skaits |                       |              | Apgrozījums, peļņa EUR   |            |            |           |                |               | Darbinieki, skaits kopā | Nodokļi (VID dati) |                                 |
|--------------------------------------|-----------------|-----------------------|--------------|--------------------------|------------|------------|-----------|----------------|---------------|-------------------------|--------------------|---------------------------------|
|                                      | Kopā            | Pieaudzis apgrozījums | Jauni atlasē | Neto apgrozījums, tūkst. | 23/22      | 22/21      | 21/20     | Peļņa, tūkst.  | Rentabilitāte |                         | Kopā, milj.        | VSAOI uz darbinieku, tūkst. EUR |
| <b>Tūrisms, viesmīlība, izklaide</b> | <b>1509</b>     | <b>81</b>             | <b>14</b>    | <b>2 214 996</b>         | <b>15%</b> | <b>43%</b> | <b>7%</b> | <b>134 931</b> | <b>6%</b>     | <b>30 217</b>           | <b>341</b>         | <b>3,86</b>                     |
| Ēdināšana                            | 815             | 85                    | 13           | 816 706                  | 10%        | 43%        | -3%       | 36 435         | 4%            | 18 403                  | 166                | 3,35                            |
| Izklaide un sports                   | 363             | 78                    | 17           | 627 235                  | 10%        | 38%        | -4%       | 74 341         | 12%           | 6434                    | 124                | 4,73                            |
| Naktsmājas, tūrisms                  | 331             | 75                    | 14           | 771 055                  | 24%        | 49%        | 33%       | 24 154         | 3%            | 5380                    | 51                 | 4,53                            |

## TOP 10

| N. p. k. | Nosaukums                       | Darbības joma                   | 2023. g. neto apgrozījums, tūkst. EUR | Apgrozījuma izmaiņas, pret 2022. g., % | Rentabilitāte, % | Darbinieku skaits |
|----------|---------------------------------|---------------------------------|---------------------------------------|--|------------------|-------------------|
| 1        | Booking Group Corporation, SIA  | Tūrisms un viesnīcu rezervēšana | 152 465                               | 30,29%                                 | 1                | 68                |
| 2        | Latvijas Loto, VAS              | Loterijas                       | 92 086                                | 16,57%                                 | 15               | 133               |
| 3        | PREMIER RESTAURANTS LATVIA, SIA | Ēdināšanas uzņēmumi             | 77 214                                | 16,75%                                 | 6                | 936               |
| 4        | Join Up Baltic, SIA             | Tūrisms un viesnīcu rezervēšana | 71 489                                | 45,45%                                 | -9               | 43                |
| 5        | Olympic Casino Latvia, SIA      | Spēļu zāles, kazino             | 44 542                                | 7,37%                                  | 7                | 750               |
| 6        | ALFOR, SIA                      | Spēļu zāles, kazino             | 39 529                                | -3,00%                                 | -5               | 568               |
| 7        | TEZ TOUR, SIA                   | Tūrisms un viesnīcu rezervēšana | 39 446                                | 21,49%                                 | 1                | 27                |
| 8        | OPTIBET, SIA                    | Loterijas                       | 38 585                                | -6,10%                                 | 46               | 164               |
| 9        | CORAL TRAVEL Latvia, SIA        | Tūrisms un viesnīcu rezervēšana | 32 909                                | 60,67%                                 | 1                | 18                |
| 10       | JOKER LTD, SIA                  | Spēļu zāles, kazino             | 31 790                                | 6,35%                                  | 11               | 468               |

Avots: Firmas.lv, licencēti UR dati

## Asociācijas viedoklis

### Tirgus konkurence atpūtas ceļojumu sektorā ir intensīva



Latvijas Tūrisma aģentu  
un operatoru asociācijas (ALTA)  
prezidents  
**Ēriks Lingeberziņš**

Šogad atpūtas ceļojumu sektorā tirgus ir ļoti piesātināts ar tūrisma operatoru piedāvājumiem, konkurence ir intensīvāka, nekā tas bijis iepriekšējos gados. Šāda situācija, neapšaubāmi, ir patīkamāka komplekso ceļojumu klientiem, tomēr rada papildu izaicinājumus uzņēmējiem. Līdzās konkurences pieaugumam ļoti ievērojami aktivizējušies dažādi krāpnieki sociālajos tīklos, kas piedāvā iegādāties gan operatoru, gan citus "tūrisma" pakalpojumus par zemākām cenām, nereti zem to faktiskajām izmaksām, kā arī naudas izkrāpšanas gadījumi no potenciālajiem ceļotājiem. Kā izaicinājums nozarei ir darbinieku trūkums. Šobrīd, pieaugot pieprasījumam, nozares spēja piesaistīt kvalificētu darbaspēku ir izaicinoša ne tikai Latvijā, bet arī citviet, radot papildu slogu uzņēmējiem, nodrošinot atbilstošu pakalpojumu kvalitāti.

Atpūtas ceļojumu sektorā vērojams, ka ceļotāji atpūtas braucienus plāno pārdomātāk, ir gatavi tērēt lielākas naudas summas

un saņemt kvalitatīvu pakalpojumu. Ienākošajā tūrismā ir vērojams tūristu skaita pieaugums, šī gada jūlijā kopējām tūristu skaitam sasniedzot 2019. gada līmeni, tomēr tūristu pavadīto nakšu skaits joprojām atpaliek no 2019. gada rādītājiem. Iespējams, ka kopējie 2024. gada rezultāti apkalpoto tūristu skaita ziņā Latvijā būs tuvi 2019. gada līmenim. Tūrisma aģentūru segmentā situāciju ar krāpnieciskiem gadījumiem varam uzlabot, tikai veidojot sadarbību starp patērētāju, uzraugošajām institūcijām un nozari.

Uzskatām, ka ir pienācis laiks jaunam tūrisma likumam, lai atbilstoši regulētu nozari un paredzētu nepieciešamos kontroles mehānismus godīgas uzņēmējdarbības vides nodrošināšanai. Turpmāk arvien nozīmīgāka loma tiks piešķirta tūrisma ilgtspējai, arī mākslīgais intelekts noteikti atstās ietekmi uz patērētāju ieradumiem. Gan ienākošā, gan izejošā tūrisma nākotne lielā mērā ir atkarīga no makroekonomiskās situācijas, kā arī turpmāk būtiska būs ģeopolitiskā situācija, tās ietekme uz naftas cenām. Pēc šī brīža prognozēm tās saglabāsies esošajā līmenī, līdz ar to uz tūrisma nozares attīstību 2025. gadā kopumā skatāmiem pozitīvi. Tuvāko gadu laikā situāciju nozarē var ietekmēt arī vairāki Eiropas Savienības lēmumi, tostarp grozījumi Komplekso ceļojumu direktīvā, iespējamās izmaiņas īpašā PVN regulējumā tūrisma nozarei un citi, ar mākslīgo intelektu un ilgtspēju, saistīti lēmumi.

## Asociācijas viedoklis

### Latvijas viesmīlības nozare šobrīd piedzīvo sarežģītu periodu



Latvijas Viesnīcu un restorānu  
asociācijas valdes priekšsēdētājs  
**Andris Kalniņš**

Latvijas viesmīlības nozare šobrīd piedzīvo sarežģītu periodu, ko raksturo vairāki būtiski izaicinājumi. Pēcspandēšanas perioda sekas, kā arī dažādi ekonomiskie izaicinājumi un ārējie faktori ir radījuši papildu slogu nozarei. Galvenie faktori, kas apgrūrina nozares darbību, ietver ievērojamu energoresursu cenu kāpumu, rekordaugstās izejvielu izmaksas un augošās darbaspēka izmaksas darbaspēka trūkuma dēļ. Turklāt Latvijas darbaspēka nodokļu likmes ir nekonkurētspējīgas, salīdzinot ar pārējām Baltijas valstīm, kas rada papildu spiedienu uz uzņēmumu darbību un kavē ilgtspējīgu attīstību.

Latvija joprojām atrodas pēdējā vietā Eiropas Savienībā pēc ārvalstu tūristu skaita atjaunošanās, salīdzinot ar pirmspandēšanas 2019. gadu. Lai gan 2024. gada pirmajā pusgadā ir

novērojams neliels tūristu skaita pieaugums, kopējais apmeklētāju skaits joprojām nesasniedz pirmspandēšanas līmeni. Rīgā ārvalstu viesu pavadīto nakšu skaits ir samazinājies par 35%, salīdzinot ar 2019. gadu, kas ir lielākais kritums Baltijas galvaspilsētu vidū. Salīdzinājumam, Viļņā šis kritums ir 22%, bet Tallinā – tikai 12%. Rīga, kas iepriekš bija līdere starp Baltijas galvaspilsētām pēc ārvalstu viesu nakšņojumu skaita, tagad ir zaudējusi šo pozīciju un atrodas otrajā vietā. Šī situācija uzsver nepieciešamību pēc aktīvas un mērķtiecīgas valsts stratēģijas, lai uzlabotu nozares konkurētspēju un veicinātu tūrisma nozares atjaunošanos. Lai uzlabotu situāciju viesmīlības nozarē, ir jāveic vairāki nozīmīgi pasākumi. Viens no galvenajiem risinājumiem ir samazinātas pievienotās vērtības nodokļa likmes ieviešana sabiedriskās ēdināšanas pakalpojumiem. Tas padarītu cenas konkurētspējīgākas, uzlabotu uzņēmumu rentabilitāti, padarītu pakalpojumus pieejamākus, samazinātu ēnu ekonomiku un veicinātu godīgu konkurenci.

Papildu tam ir nepieciešami uzlabojumi nodokļu politikā, lai padarītu Latvijas uzņēmējdarbības vidi pievilcīgāku un konkurētspējīgāku reģionālā kontekstā. Tas ietver ne tikai darbaspēka nodokļu sloga mazināšanu, bet arī valsts atbalsta mehānismus, kas palīdzētu saglabāt un piesaistīt kvalificētu darbaspēku. Viesmīlības nozares attīstības perspektīvas turpmākajos gados ir cieši saistītas ar valsts politisko un ekonomisko pasākumu efektivitāti.

## Ēdināšana

### Turpmākajos gados ēdināšanas nozarē sagaidāma strauja digitalizācija



"Lido" valdes  
priekšsēdētāja  
Rita Auziņa

Turpmākajos gados ēdināšanas nozarē sagaidāma strauja digitalizācija, automatizācija un robotizācija, kas palīdzēs uzlabot klientu pieredzi un samazināt darbinieku slodzi. Tehnoloģiju ieviešana, piemēram, pašapkalpošanās sistēmas un automatizētas virtuves, kļūs arvien populārākas, ļaujot uzņēmumiem efektīvāk pārvaldīt darbību. Papildu tam nozarē parādīsies arvien vairāk unikālu un nišas koncepciju. Patlaban ēdināšanas nozare pilnībā nav atguvusies no Covid-19 pandēmijas sekām. Viens no būtiskākajiem izaicinājumiem ir

iedzīvotāju pirktspējas samazināšanās. Lielākā daļa iedzīvotāju izjūt ienākumu stagnāciju, kas rada vēlmi samazināt izdevumus, tostarp attiecībā uz ēdināšanu ārpus mājas. Vēl viens izaicinājums ir klimata pārmaiņu radītā ietekme uz pārtikas ražošanu. Neprognozējamie laikapstākļi var negatīvi ietekmēt lauksaimniecības produkciju, samazinot ražas apjomus un kvalitāti. Tas savukārt rada izaicinājumus ēdināšanas nozarē, jo augstas kvalitātes izejvielas kļūst dārgākas un mazāk pieejamas.

## Nozares TOP 25 uzņēmumi

| N. p. k.        | Nosaukums                           | Darbības joma               | 2023. gada apgroz. tūkst. EUR | Apgrozījuma izmaiņas, pret 2022. g., % | Rentabilitāte, % | Darbinieku skaits |
|-----------------|-------------------------------------|-----------------------------|-------------------------------|--|------------------|-------------------|
| 1               | PREMIER RESTAURANTS LATVIA, SIA     | Ēdināšanas uzņēmumi         | 77 214                        | 16,75%                                 | 6 ■              | 936               |
| 2               | RIGABURGER, SIA                     | Ēdināšanas uzņēmumi         | 30 775                        | 27,16%                                 | 18 ■             | 17                |
| 3               | Baltic Restaurants Latvia, SIA      | Ēdināšanas uzņēmumi         | 28 522                        | 44,76%                                 | 12 ■             | 421               |
| 4               | TIAMO GRUPA, SIA                    | Ēdināšanas uzņēmumi         | 19 813                        | 24,71%                                 | 1 ■              | 654               |
| 5               | DEKŠŅI, SIA                         | Kafejnīcas, bāri, restorāni | 19 270                        | 9,83%                                  | 4 ■              | 197               |
| 6               | Airo Catering Services Latvija, SIA | Ēdināšanas uzņēmumi         | 16 347                        | 18,68%                                 | 1 ■              | 179               |
| 7 <sup>1</sup>  | CNC, SIA                            | Ēdināšanas uzņēmumi         | 12 641                        | 0%                                     | 18 ■             | 197               |
| 8               | BALTIC PRO FOOD, SIA                | Kafejnīcas, bāri, restorāni | 12 213                        | 22,43%                                 | 4 ■              | 134               |
| 9               | ŽAKS-2, SIA                         | Ēdnīcas, picērijas, bistro  | 10 723                        | 30,28%                                 | 18 ■             | 198               |
| 10              | LAGE GROUP, SIA                     | Ēdināšanas uzņēmumi         | 10 578                        | 0,15%                                  | 0 ■              | 353               |
| 11              | ANIVA, SIA                          | Ēdināšanas uzņēmumi         | 8 908                         | 34,55%                                 | 12 ■             | 278               |
| 12              | LATER LTD, SIA                      | Ēdināšanas uzņēmumi         | 8 121                         | 4,58%                                  | 5 ■              | 181               |
| 13              | LAGE GASTRONOMIJA, SIA              | Ēdināšanas uzņēmumi         | 7 747                         | 30,76%                                 | 10 ■             | 67                |
| 14              | Lage Ltd, SIA                       | Ēdināšanas uzņēmumi         | 7 477                         | 19,72%                                 | 1 ■              | 221               |
| 15 <sup>2</sup> | APL Fresh Food, SIA                 | Kafejnīcas, bāri, restorāni | 7 222                         | 22,73%                                 | 6 ■              | 130               |
| 16              | FRISTAR, SIA                        | Kafejnīcas, bāri, restorāni | 6 942                         | 31,85%                                 | 17 ■             | 253               |
| 17 <sup>3</sup> | DLV, SIA                            | Ēdināšanas uzņēmumi         | 6 894                         | 3,75%                                  | -4 ■             | 162               |
| 18              | Cakes and Bakes Latvia, SIA         | Ēdināšanas uzņēmumi         | 6 410                         | 33,04%                                 | -3 ■             | 96                |
| 19              | AHTI, SIA                           | Ēdināšanas uzņēmumi         | 6 255                         | 30,39%                                 | 7 ■              | 186               |
| 20              | VĒL VAIRĀK SAULES, SIA              | Ēdināšanas uzņēmumi         | 5 511                         | 2,30%                                  | 3 ■              | 137               |
| 21              | Tallink Fast Food Latvia, SIA       | Kafejnīcas, bāri, restorāni | 4 933                         | 28,70%                                 | -22 ■            | 126               |
| 22              | AK TRANSGROUP, SIA                  | Ēdināšanas uzņēmumi         | 4 834                         | -37,83%                                | 26 ■             | 70                |
| 23              | SUPERBURGER, SIA                    | Ēdināšanas uzņēmumi         | 4 069                         | 11,00%                                 | 9 ■              | 1                 |
| 24              | Baltic Restaurants Catering, SIA    | Kafejnīcas, bāri, restorāni | 4 033                         | 41,26%                                 | 15 ■             | 62                |
| 25              | BR Services LV, SIA                 | Ēdināšanas uzņēmumi         | 3 977                         | 123,78%                                | 0 ■              | 324               |

<sup>1</sup> Atšķirīgs pārskata periods no 20.07.2022. līdz 31.12.2023.

<sup>2</sup> Atšķirīgs pārskata periods no 01.05.2023. līdz 30.04.2024.

<sup>3</sup> Maksātnespējas process.

Avots: Firmas.lv, licencēti UR dati

## Izklaide un sports



### Festivāla "Summer Sound" apmeklētība 2024. gadā saglabājusies iepriekšējā gada līmenī

Festivāla "Summer Sound" direktore  
Maija Skrējāne

Lai gan festivāla "Summer Sound" apmeklētība ir augusi katru gadu no 2019. gada, 2024. gadā tā saglabājusies 2023. gada līmenī. Ja salīdzinām ar citiem šīs industrijas pasākumiem, tad uzskatām to par ļoti labu rezultātu. Tomēr izaicinājumu šajā industrijā ir diezgan daudz – viens no lielākajiem noteikti ir tehnisko un mākslinieku honorāru izmaksu pieaugums attiecībā pret potenciālajiem ieņēmumiem. Tāpat cilvēki ir palikuši piesardzīgāki elastīgo vajadzību tēriņos ģeopolitiskās situācijas

dēļ, kā arī demogrāfiskā situācija īsti nepalīdz – potenciālais apmeklētāju skaits paliek arvien mazāks. Liels izaicinājums festivālu jomā nemainīgi ir arī laikapstākļi. Šogad festivāla uzbūves laikā zaudējam 16 darba stundas vētras dēļ. Nozares kontekstā noteikti būtu jāuzlabo godīgāki noteikumi pašvaldības/valsts publisko līdzekļu sadalē – precīzāk tos novirzīt, lai visiem pasākumu rīkotājiem būtu vienādi noteikumi, piemēram, dotējot pašus apmeklētājus, nevis konkrētus pasākumus, to rīkotājus.

## Nozares TOP 25 uzņēmumi

| N. p. k.        | Nosaukums                                 | Darbības joma                     | 2023. gada apgroz. tūkst. EUR | Apgrozījuma izmaiņas, pret 2022. g., % | Rentabilitāte, % | Darbinieku skaits |
|-----------------|---|-----------------------------------|-------------------------------|--|------------------|-------------------|
| 1               | Latvijas Loto, VAS                        | Loterijas                         | 92 086                        | 16,57%                                 | 15 ■             | 133               |
| 2               | Olympic Casino Latvia, SIA                | Spēļu zāles, kazino               | 44 542                        | 7,37%                                  | 7 ■              | 750               |
| 3               | ALFOR, SIA                                | Spēļu zāles, kazino               | 39 529                        | -3,00%                                 | -5 ■             | 568               |
| 4               | OPTIBET, SIA                              | Loterijas                         | 38 585                        | -6,10%                                 | 46 ■             | 164               |
| 5               | JOKER LTD, SIA                            | Spēļu zāles, kazino               | 31 790                        | 6,35%                                  | 11 ■             | 468               |
| 6               | KLONDAIKA, SIA                            | Spēļu zāles, kazino               | 28 006                        | 9,41%                                  | 35 ■             | 223               |
| 7               | Olybet Latvia, SIA                        | Spēļu zāles, kazino               | 18 464                        | 30,72%                                 | 23 ■             | 30                |
| 8               | Latvijas Futbola federācija               | Sporta organizācijas              | 17 390                        | -15,96%                                | -6 ■             | 92                |
| 9               | Latvijas Olimpiskā komiteja               | Sporta organizācijas              | 12 269                        | 12,28%                                 | 21 ■             | 14                |
| 10              | My Fitness, SIA                           | Sporta klubi                      | 11 828                        | 28,11%                                 | 12 ■             | 190               |
| 11              | LAIMZ, SIA                                | Loterijas                         | 10 317                        | 22,25%                                 | 58 ■             | 8                 |
| 12 <sup>1</sup> | Apollo Kino, SIA                          | Kinoteātri                        | 9 192                         | 11,85%                                 | -2 ■             | 61                |
| 13              | Viensviens, SIA                           | Spēļu zāles, kazino               | 8 508                         | -7,18%                                 | 13 ■             | 20                |
| 14              | Latvijas Basketbola Savienība             | Sporta organizācijas              | 7 434                         | 21,29%                                 | 2 ■              | 23                |
| 15              | Latsson Licensing, SIA                    | Spēļu zāles, kazino               | 7 372                         | 11,56%                                 | 52 ■             | 7                 |
| 16              | Akvaparks, SIA                            | Sporta celtnes un bāzes           | 5 875                         | 13,87%                                 | 23 ■             | 58                |
| 17              | Arēna Rīga, SIA                           | Pasākumu organizēšana, atribūtika | 5 748                         | 149,61%                                | 14 ■             | 29                |
| 18              | Rīgas Nacionālais zooloģiskais dārzs, SIA | Atpūtas parki un dārzi            | 5 458                         | 15,32%                                 | 2 ■              | 173               |
| 19              | Gym LV, SIA                               | Sporta klubi                      | 5 161                         | 85,84%                                 | 5 ■              | 29                |
| 20              | LATVIJAS HOKEJA FEDERĀCIJA                | Sporta organizācijas              | 4 974                         | 54,74%                                 | 8 ■              | 9                 |
| 21              | 3K MANAGEMENT, SIA                        | Pasākumu organizēšana, atribūtika | 4 425                         | 41,19%                                 | 4 ■              | 14                |
| 22              | Olimpiskais sporta centrs, SIA            | Sporta celtnes un bāzes           | 3 753                         | 24,76%                                 | 3 ■              | 82                |
| 23              | ART MANAGEMENT GROUP, SIA                 | Pasākumu organizēšana, atribūtika | 3 663                         | 46,92%                                 | 22 ■             | 3                 |
| 24              | Daugavpils Olimpiskais centrs, SIA        | Sporta celtnes un bāzes           | 3 594                         | 16,82%                                 | -18 ■            | 120               |
| 25              | Latvijas Sporta federāciju padome         | Sporta organizācijas              | 3 389                         | 11,05%                                 | -1 ■             | 9                 |

Avots: Firmas.lv, licencēti UR dati

## Naktsmājas, tūrisms



### Nepieciešams uzlabot klientu iemaksāto ceļojumu avansu nodrošinājumu sistēmu

Tūroperatora "Novatours" pārdošanas vadītāja Liāna Pudule-Indāne

Attiecībā uz tūrisma operatori ir nepieciešams uzlabot klientu iemaksāto ceļojumu avansu nodrošinājumu sistēmu. Patlaban tūrisma operatori ir spiesti iesaldēt lielas naudas summas, kas traucē operatīvo darbību, un nodrošinājuma sistēma ir dārga. Tāpat daudz būtu jāstrādā pie nelegālo pakalpojumu sniedzējiem sociālajos tīklos, kas darbojas bez licences un veicina iespējamus krāpnieciskos gadījumus. Pēdējie gadi ir pierādījuši, ka dzīvojam strauji mainīgos apstākļos, tāpēc noteikti ir jāuzlabo

arī ceļojumu atcelšanas politikas, piedāvājot elastīgas ceļojumu koriģēšanas iespējas, lai celtu ceļotāju uzticību. Viens no lielākajiem izaicinājumiem noteikti ir konkurence tirgū, kas kopš pagājušā gada ir palielinājusies un turpina saasināties. Tas radījis ceļojumu pārprodukciju, kas šogad ir apsteigusi pieprasījumu un izraisījusi intensīvu cenu konkurenci. Īpaši liels piedāvājums bija ceļojumiem uz Turciju, Grieķijas salām un citiem populārākajiem galamērķiem.

## Nozares TOP 25 uzņēmumi

| N. p. k. | Nosaukums                       | Darbības joma                       | 2023. gada apgroz. tūkst. EUR | Apgrozījuma izmaiņas, pret 2022. g., % | Rentabilitāte, % | Darbinieku skaits |
|----------|---------------------------------|-------------------------------------|-------------------------------|--|------------------|-------------------|
| 1        | Booking Group Corporation, SIA  | Tūrisms un viesnīcu rezervēšana     | 152 465                       | 30,29%                                 | 1 ■              | 68                |
| 2        | Join Up Baltic, SIA             | Tūrisms un viesnīcu rezervēšana     | 71 489                        | 45,45%                                 | -9 ■             | 43                |
| 3        | TEZ TOUR, SIA                   | Tūrisms un viesnīcu rezervēšana     | 39 446                        | 21,49%                                 | 1 ■              | 27                |
| 4        | CORAL TRAVEL Latvia, SIA        | Tūrisms un viesnīcu rezervēšana     | 32 909                        | 60,67%                                 | 1 ■              | 18                |
| 5        | VIESNĪCA "LATVIJA", SIA         | Viesnīcas                           | 22 860                        | 32,72%                                 | 11 ■             | 207               |
| 6        | AVEROJA, SIA                    | Tūrisms un viesnīcu rezervēšana     | 19 831                        | 27,95%                                 | 3 ■              | 14                |
| 7        | Mogotel MV, SIA                 | Viesnīcas                           | 18 012                        | 142,39%                                | 0 ■              | 291               |
| 8        | IMPRO CEĻOJUMI, SIA             | Tūrisms un viesnīcu rezervēšana     | 17 267                        | 61,42%                                 | 6 ■              | 39                |
| 9        | SEMARAH HOTEL MANAGEMENT, SIA   | Viesnīcas                           | 16 618                        | 30,72%                                 | 7 ■              | 320               |
| 10       | IMTG-Redline Marine Travel, SIA | Tūrisms un viesnīcu rezervēšana     | 16 246                        | -10,14%                                | 12 ■             | 12                |
| 11       | Baltic Travel Group, SIA        | Tūrisms un viesnīcu rezervēšana     | 15 099                        | 12,82%                                 | 1 ■              | 27                |
| 12       | BBH Investments, SIA            | Viesnīcas                           | 14 967                        | 8,00%                                  | 14 ■             | 334               |
| 13       | Latvia Tours, SIA               | Tūrisms un viesnīcu rezervēšana     | 13 326                        | 5,60%                                  | 2 ■              | 28                |
| 14       | Mogotel Latvia, SIA             | Viesnīcas                           | 12 952                        | 124,72%                                | 0 ■              | 230               |
| 15       | TRANSCO BALTICS, SIA            | Tūrisms un viesnīcu rezervēšana     | 10 851                        | 18,60%                                 | 5 ■              | 6                 |
| 16       | AIRTOUR.LV, SIA                 | Tūrisms un viesnīcu rezervēšana     | 9 218                         | -10,50%                                | 2 ■              | 8                 |
| 17       | TŪRISMA AĢENTŪRA KOLUMBS, SIA   | Tūrisms un viesnīcu rezervēšana     | 8 772                         | 20,21%                                 | 3 ■              | 17                |
| 18       | HOTEL JŪRMALA SPA, SIA          | Viesnīcas                           | 7 421                         | 26,12%                                 | 8 ■              | 142               |
| 19       | FLYNET, SIA                     | Tūrisms un viesnīcu rezervēšana     | 7 378                         | 24,56%                                 | 3 ■              | 5                 |
| 20       | ELIZABETES CENTRS, SIA          | Viesnīcas                           | 6 672                         | 37,23%                                 | 1 ■              | 69                |
| 21       | TRANSPORT BUSINESS SERVICE, SIA | Tūrisms un viesnīcu rezervēšana     | 5 995                         | 27,06%                                 | 1 ■              | 8                 |
| 22       | Zītari LZ, SIA                  | Atpūtas bāzes, viesu nami, kempingi | 5 909                         | 8,99 reizes                            | -2 ■             | 5                 |
| 23       | LEGENDHOTELS LATVIJA, SIA       | Viesnīcas                           | 5 893                         | 38,19%                                 | 5 ■              | 82                |
| 24       | Kungu Druvas, SIA               | Atpūtas bāzes, viesu nami, kempingi | 5 735                         | 12,92 reizes                           | 72 ■             | 9                 |
| 25       | Mogotel Hotel Group, AS         | Viesnīcas                           | 5 693                         | -61,95%                                | 14 ■             | 116               |

Avots: Firmas.lv, licencēti UR dati



**SIA RODAIN meistrars-tehnikis, kuram ir 20 gadu pieredze darbā ar profesionālo virtuves tehniku, piedāvā visdažādāko veidu un zīmolu profesionālo un sadzīves virtuves iekārtu remontu un apkopi: elektriskās un gāzes plīti, elektriskās un gāzes krāsnis, trauku mazgājamās mašīnas, grili, marmīti, mikseri, dārzeņu smalcinātāji, gaļas maļamās mašīnas, kartupeļu tīrāmās mašīnas u.tt., rodot risinājumu arī dažādām nestandarta problēmām.**

Meistara pamatzdevums – profesionālo un sadzīves virtuves iekārtu diagnostika un remonts, nepieciešamo rezerves daļu sameklēšana, piegāde un noma, iekārtu apkope un paveikt visu maksimāli ātri un kvalitatīvi.

Strādājam ar dažādiem profesionālo virtuves iekārtu zīmoliem: **ANGELO PO, BAKE OF, BEST FOR, BERTOS, CONVOTHERM, EGO, ELEKTROLUX, ELOMA, FAGOR, FOINOX, FRIMA, GIGA, HOBART, HOUNO, KUPPERSBUSCH, LAINOX, METOS, MBM, MKN, OLIS, PALUX, PIRON, RATIONAL, UNOX, ZANUSSI, ADLER, ALPENINOX, COLGED, COMENDA, DIHR, ELETTROBAR, ELFRAMO, GIGA, IME OMNIWASH, KROMO, LAMBER, MBM, OEM, SILANOS, WINTERHALTER** un citiem.

SIA RODAIN meistars jau kopš 1998. gada strādā savā arodā, remontējot profesionālās virtuves siltumiekārtas, trauku mazgājamās mašīnas un citas virtuves iekārtas. Aizvadīto 20 gadu laikā Māris ir pierādījis sevi kā zinošu profesionālo virtuves iekārtu meistar-tehniku, kas darba gaitā ir krājis un pilnveidojis savas zināšanas un prasmes. Meistars klientus apkalpo pēc to atrašanās vietas, veic diagnostiku, konstatē defektu, saskaņojot tāmi, veic nepieciešamos remonta darbus un nepieciešamības gadījumā sameklē vajadzīgās detaļas.

SIA RODAIN meistara profesionalitāti ir novērtējuši un sadarbojas: restorānu tīkls "LIDO", restorāns "36. LĪNIJA", ceptuve "LĀČI", atpūtas parks "RĀMKALNI", "BELLEVUE PARK HOTEL RIGA", konditoreja "DUKĀTS", "SEMARAH HOTEL LIELUPE SPA", viduslaiku restorāns "ROZENGRĀLS", kafējnīca "13 KRĒSLI", restorāni "JŪRA", "XL PELMEŅI", "EL SANTO" un citi. Prieccāsimies, ja arī tavs ēdināšanas uzņēmums papildinās mūsu ilggadējo klientu loku.

**Lai iegūtu sīkaku informāciju, zvani meistaram Mārim – 28335565!**



[virtuvesiekarturemonts.lv](http://virtuvesiekarturemonts.lv)

SIA Rodain • Dārzaugļu iela 1-213, Rīga

## Agroķīmija, mēslošanas līdzekļi

### 1 Baltic Agro, SIA

Bauskas 58A, Rīga, t. 67228851  
Reģ. nr.: 40003229974  
Apgrozījums: 268 396 729

### 2 Scandagra Latvia, SIA

Vienības gatve 109, Rīga, t. 25443839  
Reģ. nr.: 43603038415  
Apgrozījums: 150 199 821

### 3 Agrochema Latvia, SIA

"Agrocetrs", Iecavas p., Bauskas n., t. 63941223  
Reģ. nr.: 43603027407  
Apgrozījums: 56 591 664

### 4 LVAGROD, SIA

Tvaika 15, Rīga, t. 20413205  
Reģ. nr.: 42103074133  
Apgrozījums: 33 687 320

### 5 Bayer, SIA

Skanstes 50, Rīga, t. 67845563  
Reģ. nr.: 40103182449  
Apgrozījums: 7 345 993

## Akmens apstrāde

### 1 Pilsakmens, SIA

Zemeņu 13, Salaspils, Salaspils n., t. 26363671  
Reģ. nr.: 40103373486  
Apgrozījums: 1 528 158

### 2 AP Labrador, SIA

Lizuma 1 k-1, Rīga, t. 29265739  
Reģ. nr.: 40002071188  
Apgrozījums: 1 183 531

### 3 Vaben, SIA

Cesvaines 24, Rīga, t. 67248319  
Reģ. nr.: 40103046076  
Apgrozījums: 1 110 095

### 4 Ulle, SIA

Lejupes 4, Rīga, t. 29196798  
Reģ. nr.: 40103614555  
Apgrozījums: 800 721

### 5 Stone Pro, SIA

Valmieras 18, Rīga, t. 29299137  
Reģ. nr.: 40203099987  
Apgrozījums: 638 537

## Alkoholiskie dzērieni: ražošana

### 1 Amber Latvijas balzams, AS

Aleksandra Čaka 160, Rīga, t. 67081213  
Reģ. nr.: 40003031873  
Apgrozījums: 97 920 181

### 2 Berlat grupa, SIA

"Jaunkūlas", Ādaži, Ādažu n., t. 67904858  
Reģ. nr.: 40003680249  
Apgrozījums: 21 113 248

### 3 Abavas dārzī, SIA

"Kalējkrāmi", Slampes p., Tukuma n., t. 29553558  
Reģ. nr.: 40103382474  
Apgrozījums: 1 826 381

### 4 Tālavas sidrs, SIA

Krasta 8A, Gulbene, Gulbenes n., t. 28325269  
Reģ. nr.: 44103088714  
Apgrozījums: 376 430

### 5 Pescado, SIA

Valņu 48, Daugavpils, t. 29977479  
Reģ. nr.: 41503067176  
Apgrozījums: 248 968

## Alkoholiskie dzērieni: tirdzniecība

### 1 MV Latvia, SIA

Medus 7, Rīga, t. 67930211  
Reģ. nr.: 40003787568  
Apgrozījums: 86 418 155

### 2 DGR solutions, SIA

Latgales 322D, Rīga, t. 28459093  
Reģ. nr.: 40103292556  
Apgrozījums: 50 261 229

### 3 Aldar Latvia, SIA

Raiņa 3, Valka, Valkas n., t. 24428511  
Reģ. nr.: 40203010130  
Apgrozījums: 48 259 725

### 4 Duty Free Trading Latvija, SIA

Kattlakalna 1, Rīga, t. 67139867  
Reģ. nr.: 50203117911  
Apgrozījums: 23 854 861

### 5 Riga Spirits & Wine Outlet, SIA

Andrejostas 5 k-5, Rīga, t. 27867807  
Reģ. nr.: 40103217488  
Apgrozījums: 18 440 087

## Alkoholiskie dzērieni: vairumtirdzniecība

### 1 Amber Distribution Latvia, SIA

Dreilīņi, Noliktavu 11, Stopiņu p., Ropažu n.,  
t. 67880433  
Reģ. nr.: 40003396995  
Apgrozījums: 147 538 333

### 2 Liviko, SIA

Duntes 23A, Rīga, t. 67226160  
Reģ. nr.: 50103154841  
Apgrozījums: 45 912 710

### 3 Berlat Trading, SIA

Cesvaines 11A, Rīga, t. 67775601  
Reģ. nr.: 50103957741  
Apgrozījums: 31 599 789

### 4 East Spirits, SIA

Dzelzavas 127, Rīga, t. 67797546  
Reģ. nr.: 40103234986  
Apgrozījums: 31 054 263

### 5 Tridens LV, SIA

Cēsu 31 k-3, Rīga, t. 67199006  
Reģ. nr.: 40103719002  
Apgrozījums: 30 691 059

## Alus ražošana

### 1 Cēsu alus, AS

Aldaru laukums 1, Cēsis, Cēsu n., t. 64122423  
Reģ. nr.: 40003030721  
Apgrozījums: 102 209 761

### 2 Aldaris, AS

Tvaika 44, Rīga, t. 67023200  
Reģ. nr.: 40003073627  
Apgrozījums: 28 228 524

### 3 Tērvetes AL, AS

Kronauce "Alus darītava", Tērvetes p., Dobeles n.,  
t. 63768517  
Reģ. nr.: 48503018367  
Apgrozījums: 15 384 789

### 4 Bauskas alus, SIA

Imantas 6, Bauska, Bauskas n., t. 63960013  
Reģ. nr.: 50003428811  
Apgrozījums: 9 844 736

### 5 Valmiermuižas alus, SIA

Valmiermuiža, Dzirnau 2, Valmieras p.,  
Valmieras n., t. 64216601  
Reģ. nr.: 40003752458  
Apgrozījums: 9 435 322

## Alus tirdzniecība

### 1 VRV 2018, SIA

18. novembra 319C, Daugavpils, t. 65433428  
Reģ. nr.: 41503082334  
Apgrozījums: 1 412 389

### 2 G Alliance, SIA

Triekāts 10, Rīga  
Reģ. nr.: 40103296543  
Apgrozījums: 589 889

### 3 Renza, SIA

Nometņu 4, Jūrmala, t. 22300590  
Reģ. nr.: 50103193181  
Apgrozījums: 363 871

### 4 GZD, SIA

Cukura 21, Jelgava, t. 20247777  
Reģ. nr.: 43603067429  
Apgrozījums: 274 195

### 5 Kraval, SIA

Vairoga 26, Rīga, t. 20004875  
Reģ. nr.: 43603036999  
Apgrozījums: 169 747

## Alus vairumtirdzniecība

### 1 Stanbev International Distribution, SIA

Mūkusalas 41, Rīga, t. 67332930  
Reģ. nr.: 40003354050  
Apgrozījums: 3 966 751

### 2 Šadols, SIA

Skandu 14, Rīga, t. 67414883  
Reģ. nr.: 40002043061  
Apgrozījums: 557 896

### 3 Grovers, SIA

Murmastienes 5, Rīga, t. 67512166  
Reģ. nr.: 40003379815  
Apgrozījums: 524 932

### 4 Gaseds, SIA

Jātnieku 81, Daugavpils, t. 65444455  
Reģ. nr.: 41503025011  
Apgrozījums: 269 265

### 5 Brūveris, SIA

Daugavgrīvas 152, Rīga, t. 67353477  
Reģ. nr.: 40003410381  
Apgrozījums: 212 940

## Antenas un to uzstādīšana

### 1 YT Group, SIA

Lizuma 1, Rīga, t. 67801301  
Reģ. nr.: 40103428591  
Apgrozījums: 1 202 993

### 2 Unisat, SIA

Kalna 2, Rīga, t. 67144248  
Reģ. nr.: 40003542424  
Apgrozījums: 394 692

### 3 Starts, SIA

Nameja 30, Jēkabpils, Jēkabpils n., t. 27752530  
Reģ. nr.: 45402006738  
Apgrozījums: 319 184

### 4 IB nami, SIA

Lielvārdes 13, Rīga, t. 67542263  
Reģ. nr.: 40003332250  
Apgrozījums: 280 650

### 5 Nika-Balt, SIA

Kārļa Milēnbaha 1, Rīga, t. 67212583  
Reģ. nr.: 40103104410  
Apgrozījums: 175 753

## Antikvāri priekšmeti

### 1 Antigon, SIA

Brīvības 52, Rīga, t. 25663066  
Reģ. nr.: 40103941382  
Apgrozījums: 1 754 181

### 2 Izsoļu nams, SIA

Zigfrīda Annas Meierovica bulvāris 6, Rīga,  
t. 29185957  
Reģ. nr.: 40103194965  
Apgrozījums: 1 014 224

### 3 Rīga Numis, SIA

Teātra 4, Rīga, t. 26783199  
Reģ. nr.: 40103274014  
Apgrozījums: 578 608

### 4 Baltantik, SIA

Ausekļa 6A, Rīga, t. 29185957  
Reģ. nr.: 40003880560  
Apgrozījums: 489 040

### 5 Doma antikvariāts, SIA

Smiļšu 8, Rīga, t. 29166504  
Reģ. nr.: 40003623316  
Apgrozījums: 184 046

## Apavi: labošana

### 1 Sano firma, SIA

Rīgas 45, Valmiera, Valmieras n., t. 64281080  
Reģ. nr.: 44102001060  
Apgrozījums: 542 373

### 2 Kristāla kurpīte, SIA

Atbrīvošanas aleja 130, Rēzekne, t. 64623744  
Reģ. nr.: 52402006111  
Apgrozījums: 290 365

## Apavi: ražošana

### 1 Redeber, SIA

Kengaraga 1, Rīga, t. 67256080  
Reģ. nr.: 40003004428  
Apgrozījums: 1 178 148

### 2 Svītas, SIA

Sporta 24, Subate, Augšdaugavas n., t. 29403034  
Reģ. nr.: 40103115537  
Apgrozījums: 473 406

### 3 Naisen RKF, SIA

Dainas 10, Rīga, t. 22063185  
Reģ. nr.: 40103472458  
Apgrozījums: 323 444

### 4 Rammus, SIA

Krišjāņa Barona 10, Rīga, t. 67225163  
Reģ. nr.: 40003326663  
Apgrozījums: 239 746

## Apavi: tirdzniecība

### 1 KRM Baltics, SIA

Jaunmoku 34, Rīga, t. 67285060  
Reģ. nr.: 40103212550  
Apgrozījums: 19 158 872

### 2 Nittis, SIA

Zemitāna 9, Rīga, t. 67388169  
Reģ. nr.: 40003546784  
Apgrozījums: 10 414 791

### 3 Eiropas apavi, SIA

Zāļu 6, Rīga, t. 26111615  
Reģ. nr.: 40003548037  
Apgrozījums: 5 281 073

### 4 Danbalt Footwear, SIA

Bauskas 58, Rīga, t. 66164196  
Reģ. nr.: 40103247340  
Apgrozījums: 4 181 301

### 5 Euroskor Latvijā, SIA

Tērbatas 16/18, Rīga, t. 67285747  
Reģ. nr.: 40003044100  
Apgrozījums: 2 445 951

## Apavi: vairumtirdzniecība

### 1 Artima, SIA

Artilērijas 24, Rīga, t. 67314031  
Reģ. nr.: 40003717772  
Apgrozījums: 10 417 478

## Apavu kopšanas tehnika un līdzekļi

### 1 KingsCare, SIA

Bruņinieku 151, Rīga, t. 27335054  
Reģ. nr.: 41203074520  
Apgrozījums: 348 456

## Apbedīšanas pakalpojumi

### 1 Rīgas kremācijas centrs - krematorija, SIA

Varoņu 3A, Rīga, t. 67367062  
Reģ. nr.: 40003809140  
Apgrozījums: 1 617 431

### 2 Atvadas, SIA

Tēraudlietuves 3, Rīga, t. 8388  
Reģ. nr.: 50103114641  
Apgrozījums: 892 118

### 3 Apbedīšanas nams-krematorija, SIA

Jēkabpils 28, Rīga, t. 20018333  
Reģ. nr.: 40103201487  
Apgrozījums: 868 457

### 4 Karāls Plus, SIA

Šarlotes 1, Rīga, t. 80007044  
Reģ. nr.: 40003319017  
Apgrozījums: 836 431

### 5 InterGranit, SIA

Valkas 2E, Daugavpils, t. 29264126  
Reģ. nr.: 41503040114  
Apgrozījums: 786 004

## Apbedīšanas piederumi

### 1 Dana, SIA

Kr. Barona 10, Rēzekne, t. 64621001  
Reģ. nr.: 42402002902  
Apgrozījums: 789 822

### 2 Funeral Service Latvia, SIA

Baltezers, Tallinas šoseja 72, Ādažu p., Ādažu n., t. 29429009  
Reģ. nr.: 40103185394  
Apgrozījums: 699 958

### 3 DimLex, SIA

Ieriķu 7C, Rīga, t. 20084444  
Reģ. nr.: 40103188371  
Apgrozījums: 183 216

### 4 Kreatīvs, SIA

"Rigoldi", Jaunsvirtaukas p., Jelgavas n., t. 29140295  
Reģ. nr.: 43603014703  
Apgrozījums: 159 766

### 5 Jaunlambikas, SIA

"Jaunlambikas", Naukšēnu p., Valmieras n., t. 29435832  
Reģ. nr.: 44103016311  
Apgrozījums: 145 408

## Apdares darbi

### 1 Primekss, SIA

Gustava Zemgala gatve 76, Rīga, t. 67801120  
Reģ. nr.: 40003328876  
Apgrozījums: 45 033 770

### 2 Eco grīdas, SIA

Katrinās dambis 16A, Rīga, t. 29982517  
Reģ. nr.: 40103739776  
Apgrozījums: 4 158 617

### 3 RF Būvnieks, SIA

Zeltrītu 24, Mārupē, Mārupes n., t. 26546355  
Reģ. nr.: 40003925305  
Apgrozījums: 2 620 013

### 4 IRAnete, SIA

Jaunanna, Liepu 14, Jaunannas p., Alūksnes n., t. 26568728  
Reģ. nr.: 54103078991  
Apgrozījums: 1 842 710

### 5 Salons Objektis, SIA

Piņķi, Jūrmalas 13B, Babītes p., Mārupes n., t. 67860087  
Reģ. nr.: 40003853242  
Apgrozījums: 1 573 292

## Apdares materiāli: grīdas segumi

### 1 LC Battic, SIA

Andrejostas 17, Rīga, t. 29188973  
Reģ. nr.: 40103262246  
Apgrozījums: 7 662 263

### 2 Anitra, SIA

Kattlakalna 6D, Rīga, t. 67218744  
Reģ. nr.: 50003045201  
Apgrozījums: 5 646 226

### 3 Riga Parket, SIA

Augļu 2, Rīga, t. 67626172  
Reģ. nr.: 40003685119  
Apgrozījums: 2 057 762

### 4 EK Proventus, SIA

Vanagkalnu 15, Baldone, Ķekavas n., t. 26666358  
Reģ. nr.: 40203177270  
Apgrozījums: 1 676 021

### 5 Grīdu maģija, SIA

Dzelzavas 75, Rīga, t. 26173886  
Reģ. nr.: 40203052276  
Apgrozījums: 1 232 130

## Apdares materiāli: ražošana

### 1 Tego, SIA

"Tego", Daugmales p., Ķekavas n., t. 29245458  
Reģ. nr.: 40003545204  
Apgrozījums: 2 242 250

### 2 SIPpanel, SIA

Roja, Talsu 18, Rojas p., Talsu n., t. 24115577  
Reģ. nr.: 41203070798  
Apgrozījums: 1 130 572

### 3 Livettes, SIA

Ūdens 16 k-1, Rīga, t. 26695811  
Reģ. nr.: 40103850651  
Apgrozījums: 783 261

### 4 ViRa Pro, SIA

Andreja Saharova 5, Rīga, t. 26811111  
Reģ. nr.: 40003703043  
Apgrozījums: 485 737

### 5 IM Plus, SIA

Madliena "Kadiķi", Madlienas p., Ogres n., t. 29134139  
Reģ. nr.: 40103581343  
Apgrozījums: 334 286

## Apdares materiāli: tirdzniecība

### 1 VELVE MATERIĀLU SISTĒMAS, SIA

"Kalniņi", Mārupes p., Mārupes n., t. 67460990  
Reģ. nr.: 40003351482  
Apgrozījums: 6 176 959

### 2 Kerama Baltics, SIA

Ūnijas 12A, Rīga, t. 67795260  
Reģ. nr.: 40103469797  
Apgrozījums: 5 310 170

### 3 Grace Baltic, SIA

Kalneciema 32A, Rīga  
Reģ. nr.: 40203005055  
Apgrozījums: 4 917 978

### 4 H & L studija, SIA

Kattlakalna 6D, Rīga, t. 67364020  
Reģ. nr.: 42103025231  
Apgrozījums: 4 164 989

### 5 Intar-Sija, SIA

Duntes 7B, Rīga, t. 67378827  
Reģ. nr.: 40003319657  
Apgrozījums: 3 109 919

## Apdares materiāli: vairumtirdzniecība

### 1 LIC Gotus, SIA

Ulbrokas 42G, Rīga, t. 67556949  
Reģ. nr.: 40003305341  
Apgrozījums: 11 967 954

### 2 Wolf Group Latvia, SIA

Kattlakalna 1B, Rīga, t. 67702052  
Reģ. nr.: 40003711498  
Apgrozījums: 6 652 263

### 3 ArtTek Baltia, SIA

Krasta 44, Rīga, t. 27878282  
Reģ. nr.: 50103362111  
Apgrozījums: 2 936 446

### 4 Tormanis un Partneri, SIA

Višķu 4B, Rīga, t. 67803216  
Reģ. nr.: 40003687868  
Apgrozījums: 1 878 254

### 5 Asio, SIA

Kandavas 14B, Rīga, t. 67454032  
Reģ. nr.: 40003364059  
Apgrozījums: 1 441 351

## Apdrošinātāji

### 1 Latvijas Transportlīdzekļu apdrošinātāju birojs, biedrība

Valērijas Seiles 9, Rīga, t. 67114300  
Reģ. nr.: 40008084453  
Apgrozījums: 11 223 343

### 2 Marine Insurance Services, SIA

Baznīcas 4A, Rīga, t. 67830730  
Reģ. nr.: 40003693065  
Apgrozījums: 5 278 481

### 3 Eurorisk, SIA

Ganiņu dambis 7A, Rīga, t. 22001020  
Reģ. nr.: 40003847886  
Apgrozījums: 3 822 757

### 4 Marine Underwriting Services, SIA

Baznīcas 4A, Rīga, t. 67830870  
Reģ. nr.: 40103608205  
Apgrozījums: 3 667 273



**5 R & D apdrošināšanas brokers, SIA**  
Dzelzavas 117, Rīga, t. 26666886  
Reģ. nr.: 40003947675  
Apgrozījums: 3 589 884

## Apgaismes tehnikas ražošana

**1 Vizulo, SIA**  
Ganību dambis 7A, Rīga, t. 67383024  
Reģ. nr.: 40103590897  
Apgrozījums: 15 742 864

**2 Palami, SIA**  
Meža 2, Salaspils, Salaspils n., t. 26151163  
Reģ. nr.: 40103286390  
Apgrozījums: 2 397 427

**3 MMG Group Ltd, SIA**  
Mārkalnes 10, Rīga, t. 29164393  
Reģ. nr.: 40203180798  
Apgrozījums: 2 170 986

**4 PEDROBEAT LIGHTING COMPANY, SIA\***  
"Eziši", Mārupes p., Mārupes n.  
Reģ. nr.: 50203235871  
Apgrozījums: 948 257

**5 ShineLEDmt, SIA**  
Turaidas 2C, Rīga, t. 27450174  
Reģ. nr.: 40103515969  
Apgrozījums: 728 451

## Apgaismes tehnikas tirdzniecība

**1 Kek Tēma, SIA**  
Krustpils 129B, Rīga, t. 67241244  
Reģ. nr.: 40003267340  
Apgrozījums: 5 180 856

**2 Mirastyle, SIA**  
Brīvības 105, Rīga, t. 27705458  
Reģ. nr.: 40103191460  
Apgrozījums: 3 193 543

**3 Lumenu centrs, SIA**  
Ausekļa 5, Rīga, t. 27773382  
Reģ. nr.: 40203118845  
Apgrozījums: 1 976 649

**4 Eltors, SIA**  
Bieķensalas 22, Rīga, t. 67610600  
Reģ. nr.: 40103198276  
Apgrozījums: 1 707 201

**5 ProLighting Latvia, SIA**  
Vietalvas 1, Rīga, t. 26314666  
Reģ. nr.: 40103799101  
Apgrozījums: 1 167 535

## Apgaismes tehnikas vairumtirdzniecība

**1 Atta-1, SIA**  
Jūrkalnes 1, Rīga, t. 26042070  
Reģ. nr.: 40003369889  
Apgrozījums: 23 666 959

**2 Vizulo Solutions, SIA**  
Ganību dambis 7A, Rīga, t. 67383024  
Reģ. nr.: 40103841199  
Apgrozījums: 17 764 968

**3 EverEco, SIA**  
Cesvaines 15A, Rīga, t. 20022881  
Reģ. nr.: 40103688747  
Apgrozījums: 4 978 139

**4 GAISMAS STILS, SIA**  
Ausekļa 1, Rīga, t. 67276760  
Reģ. nr.: 40003499314  
Apgrozījums: 1 036 574

**5 Spectrum, AS**  
Balvu 5, Rīga, t. 67416841  
Reģ. nr.: 40003434869  
Apgrozījums: 916 470

## Apģērbi: izgatavošana, šūšana

**1 Kuldīgas Tekstils, SIA**  
Dzirnavu 18, Kuldīga, Kuldīgas n., t. 63322817  
Reģ. nr.: 40003067476  
Apgrozījums: 2 215 364

**2 Eva, SIA**  
Gertrūdes 41, Rīga, t. 67310469  
Reģ. nr.: 40003051155  
Apgrozījums: 1 758 593

**3 Matotex, SIA**  
Dārza 31, Sigulda, Siguldas n., t. 29423272  
Reģ. nr.: 40103774095  
Apgrozījums: 1 535 591

**4 Lattex D, SIA**  
Stacijas 63, Daugavpils, t. 22015388  
Reģ. nr.: 41503050095  
Apgrozījums: 1 446 353

**5 Firma Jata, SIA**  
Aglonas 61, Preiļi, Preiļu n., t. 65323289  
Reģ. nr.: 50003149971  
Apgrozījums: 875 892

## Apģērbi: rūpnieciskā ražošana, šūšana

**1 66 North Baltic, SIA**  
Lielā 77, Saldus, Saldus n., t. 63881247  
Reģ. nr.: 40003441381  
Apgrozījums: 12 726 854

**2 Brasa Defence Systems, SIA**  
Plienčiema 16, Mārupe, Mārupes n., t. 67311624  
Reģ. nr.: 40203370378  
Apgrozījums: 11 019 885

**3 GEFA Latvija, SIA**  
Jaunā 27, Jēkabpils, Jēkabpils n., t. 65232462  
Reģ. nr.: 40003169622  
Apgrozījums: 10 611 157

**4 Spectre Latvia, SIA**  
Kalnciems, Robežu 1, Kalnciema p., Jelgavas n., t. 63069103  
Reģ. nr.: 40003527355  
Apgrozījums: 6 898 083

**5 Nybo Dobeļe, SIA**  
Brīvības 58A, Dobeļe, Dobeļes n., t. 63707028  
Reģ. nr.: 48503006211  
Apgrozījums: 4 849 540

## Apģērbi: tirdzniecība

**1 Pepco Latvia, SIA**  
Strēlnieku 9, Rīga  
Reģ. nr.: 40203062113  
Apgrozījums: 65 300 471

**2 LPP Latvia Ltd, SIA**  
Mednieku 4A, Rīga, t. 67564429  
Reģ. nr.: 40003604688  
Apgrozījums: 53 696 727

**3 Apranga LV, SIA**  
Elizabetes 51, Rīga, t. 67240020  
Reģ. nr.: 40003672631  
Apgrozījums: 23 858 972

**4 New Yorker Latvija, SIA**  
Ieriķu 3, Rīga, t. 67631267  
Reģ. nr.: 40003813061  
Apgrozījums: 22 643 641

**5 Apranga, SIA**  
Elizabetes 51, Rīga, t. 67240020  
Reģ. nr.: 40003610082  
Apgrozījums: 21 760 758

## Apģērbi: vairumtirdzniecība

**1 SECOTEX, SIA\***  
Ganību dambis 17A, Rīga  
Reģ. nr.: 40203422010  
Apgrozījums: 13 689 308

**2 Baltic Street, SIA**  
Elizabetes 31, Rīga  
Reģ. nr.: 42403040719  
Apgrozījums: 5 244 088

**3 Eureco, SIA**  
Vienības gatve 109, Rīga  
Reģ. nr.: 40103343528  
Apgrozījums: 3 010 591

**4 ERVITEX, SIA**  
Braslas 29, Rīga, t. 67543384  
Reģ. nr.: 40002074377  
Apgrozījums: 2 667 828

**5 VS Baltic, SIA**  
Braslas 20, Rīga, t. 27728888  
Reģ. nr.: 40103812804  
Apgrozījums: 1 132 538

## Apģērbu tirdzniecība: lietoti apģērbi

**1 UBL, SIA**  
Bukultu 7 k-12, Rīga, t. 26346805  
Reģ. nr.: 40103344222  
Apgrozījums: 11 058 303

**2 HMP Group, SIA**  
Krūzes 23, Rīga, t. 29575712  
Reģ. nr.: 40003883020  
Apgrozījums: 9 799 837

**3 Humana Latvia, SIA**  
Brīvības gatve 214M, Rīga, t. 27735111  
Reģ. nr.: 40003789145  
Apgrozījums: 9 143 248

**4 R.D.A., SIA**  
Mālpils 6, Sigulda, Siguldas n., t. 26138257  
Reģ. nr.: 40003716476  
Apgrozījums: 8 502 659

**5 ILP market, SIA**  
Pilsõnu 1 k-5, Rīga, t. 29797345  
Reģ. nr.: 40103745132  
Apgrozījums: 8 164 425

## Apmācība: autovadītāju, autoskolas

**1 Autoskola Einšteins, SIA**  
Kalpaka bulvāris 10, Rīga, t. 20602050  
Reģ. nr.: 40103961707  
Apgrozījums: 2 148 312

**2 Presto autoskola, SIA**  
Gertrūdes 19/21, Rīga, t. 27748988  
Reģ. nr.: 40203029833  
Apgrozījums: 1 279 679

**3 Autoskola Credo Autoprieks, SIA**  
Aspazijas bulvāris 32, Rīga, t. 67220800  
Reģ. nr.: 40103803892  
Apgrozījums: 864 454

**4 Drošas braukšanas skola, SIA**  
Kalnciema 37, Rīga, t. 67450430  
Reģ. nr.: 40003732540  
Apgrozījums: 752 327

**5 MBR, SIA**  
Merķeļa 8, Rīga, t. 25911009  
Reģ. nr.: 40003226554  
Apgrozījums: 651 673

## Apmācība: baleta un deju

**1 Dance, SIA**  
Lāčplēša 106 k-1, Rīga, t. 29410450  
Reģ. nr.: 40003844517  
Apgrozījums: 391 144

**2 Veizāna deju skola, SIA**  
Ūnijas 8 k-5, Rīga, t. 26367748  
Reģ. nr.: 40103985955  
Apgrozījums: 292 262

**3 Spektrs, deju centrs**  
Bruninieku 29/31, Rīga, t. 67299579  
Reģ. nr.: 40008002226  
Apgrozījums: 154 832

## Apmācība: datorzinību

**1 Baltijas Datoru akadēmija, SIA**  
Dzirnavu 140, Rīga, t. 67505090  
Reģ. nr.: 50003138501  
Apgrozījums: 2 125 164

**2 maxaa, SIA**  
Kursiņu 23A, Mārupe, Mārupes n., t. 29232245  
Reģ. nr.: 40203263318  
Apgrozījums: 146 094

## Apmācība: dažādi

**1 Hokeja akadēmija, SIA**  
Jūrmalas gatve 78D, Rīga  
Reģ. nr.: 40203206955  
Apgrozījums: 6 586 729

**2 Novikontas Jūras koledža, SIA**  
Duntes 17A, Rīga, t. 67399999  
Reģ. nr.: 40003746413  
Apgrozījums: 5 844 335

**3 Lielvārds, SIA**  
Baznīcas 20/22, Rīga, t. 67801788  
Reģ. nr.: 47403001219  
Apgrozījums: 5 030 715

**4 Air Baltic Training, SIA**  
Lidosta "Rīga", Pilotu 6, Mārupes p., Mārupes n.,  
t. 67668512  
Reģ. nr.: 40103272422  
Apgrozījums: 4 803 000

**5 Novikontas Connect, SIA**  
Duntes 17A, Rīga, t. 67399999  
Reģ. nr.: 40103313025  
Apgrozījums: 4 533 277

## Apmācība: valodu

**1 EnglishOK, SIA**  
Sergeja Eizenšteina 59, Rīga, t. 26036832  
Reģ. nr.: 40103821154  
Apgrozījums: 2 907 991

**2 Dialogs AB, SIA**  
Murjāņu 1A, Rīga, t. 67432343  
Reģ. nr.: 40003372060  
Apgrozījums: 711 665

**3 Pygmalion, SIA**  
Krišjāņa Barona 20, Rīga, t. 67225322  
Reģ. nr.: 40003652527  
Apgrozījums: 538 520

**4 Meridian Group, SIA**  
Kuldīgas 17, Ventspils, t. 63626207  
Reģ. nr.: 41203005497  
Apgrozījums: 521 924

**5 Satva, SIA**  
Alfrēda Kalniņa 1A, Rīga, t. 67226641  
Reģ. nr.: 50103110141  
Apgrozījums: 462 870

## Apsardze: aizsargierīces, sistēmas, videonovērošana

**1 G4S Latvia, AS**  
Stīgu 10, Rīga, t. 67516975  
Reģ. nr.: 40103058465  
Apgrozījums: 17 146 082

**2 Fima, SIA**  
Dzelzavas 120G, Rīga, t. 67722277  
Reģ. nr.: 40003880486  
Apgrozījums: 12 917 420

**3 Evidence Network, SIA**  
Latgales 227, Rīga, t. 67812688  
Reģ. nr.: 40103163503  
Apgrozījums: 8 652 147

**4 BK Latvia, SIA**  
Katlakalna 6D, Rīga, t. 26401202  
Reģ. nr.: 40103233783  
Apgrozījums: 8 345 230

**5 Dron Killer, SIA**  
Brīvības gatve 293A, Rīga, t. 24246622  
Reģ. nr.: 40203182303  
Apgrozījums: 7 299 995

## Apsardze: dienesti

**1 LDZ apsardze, SIA**  
Zasas 5, Rīga, t. 67237321  
Reģ. nr.: 40003620112  
Apgrozījums: 9 300 250

**2 Grifs AG, SIA**  
Ulbrokas 42G, Rīga, t. 67813710  
Reģ. nr.: 40003585832  
Apgrozījums: 9 260 965

**6 Eurocash1, SIA**  
Citadeles 8, Rīga, t. 60016001  
Reģ. nr.: 40103335253  
Apgrozījums: 6 553 661

**7 Secure Solutions Latvia, SIA**  
Dzelzavas 117, Rīga, t. 67277288  
Reģ. nr.: 40103688323  
Apgrozījums: 4 726 568

**8 Uniforts, SIA**  
Līksnas 7A, Rīga, t. 29222288  
Reģ. nr.: 40003505292  
Apgrozījums: 4 498 532

## Arhitektūra, projektēšana

**1 Siltumelektroprojekts, AS**  
Krišjāņa Barona 98, Rīga, t. 67273414  
Reģ. nr.: 40003299454  
Apgrozījums: 9 305 005

**2 Olimps, SIA**  
Turaidas 10B, Rīga, t. 67045670  
Reģ. nr.: 50003034941  
Apgrozījums: 7 640 948

**3 Firma L4, SIA**  
Jelgavas 90, Rīga, t. 67500180  
Reģ. nr.: 40003236001  
Apgrozījums: 6 823 080

**4 Rīgas Mājas, SIA\***  
Lastādijas 31-17, Rīga  
Reģ. nr.: 40203185189  
Apgrozījums: 4 047

**5 Ceļuprojekts, AS**  
Murjāņu 7A, Rīga, t. 67840580  
Reģ. nr.: 40003026637  
Apgrozījums: 3 506

## Atkritumu izvešana, konteineru noma

**1 Eco Baltia vide, SIA**  
Rumbula, Getliņu 5, Stopiņu p., Ropažu n.,  
t. 67799999  
Reģ. nr.: 40003309841  
Apgrozījums: 53 998 786

**2 Clean R, SIA**  
Vietalvas 5, Rīga, t. 67111001  
Reģ. nr.: 40003682818  
Apgrozījums: 42 727 869

**3 CleanR Verso, SIA**  
Vietalvas 5, Rīga, t. 67130000  
Reģ. nr.: 40203387162  
Apgrozījums: 13 221 210

**4 ZAAO, SIA**  
Rīgas 32, Valmiera, Valmieras n., t. 26515556  
Reģ. nr.: 44103015509  
Apgrozījums: 12 152 853

**5 Lautus, SIA**  
"Gurnicas", Ķekavas p., Ķekavas n., t. 80000288  
Reģ. nr.: 40003554635  
Apgrozījums: 11 106 846

## Atkritumu pārstrāde

**1 Depozīta Iepakojuma Operators, SIA**  
Acone, Granīta 27, Salaspils p., Salaspils n.,  
t. 25613000  
Reģ. nr.: 44103146177  
Apgrozījums: 24 861 653

**2 Zaļā josta, SIA**  
Mūkusalas 42A, Rīga, t. 67607880  
Reģ. nr.: 40003600046  
Apgrozījums: 14 699 186

**3 Latvijas Zaļais Punkts, SIA**  
Latgales 240, Rīga, t. 67039810  
Reģ. nr.: 40003475890  
Apgrozījums: 12 668 210

**4 Vides resursu centrs, SIA**  
Vietalvas 5, Rīga, t. 67111001  
Reģ. nr.: 40203040830  
Apgrozījums: 11 181 144

**5 Atkritumu apsaimniekošanas sabiedrība  
Piejūra, SIA**  
Rīgas 1, Tukums, Tukuma n., t. 63123306  
Reģ. nr.: 40003525848  
Apgrozījums: 6 076 104

## Atkritumu uzglabāšana, sadzīves tehnikas savākšana

**1 Getliņi EKO, SIA**  
Rumbula, Kaudziņu 57, Stopiņu p., Ropažu n.,  
t. 67317800  
Reģ. nr.: 40003367816  
Apgrozījums: 48 911 104

**2 Ineko, SIA**  
Daugavgrīvas 51, Rīga, t. 29851993  
Reģ. nr.: 40103475793  
Apgrozījums: 11 871 872

**3 BAO, AS**  
Celtnieku 3A, Olaine, Olaines n., t. 67442925  
Reģ. nr.: 40003320069  
Apgrozījums: 11 035 743

**4 LAUTUS VIDE, SIA\***  
"Gurnicas", Ķekavas p., Ķekavas n.  
Reģ. nr.: 44103141663  
Apgrozījums: 8 110 039

**5 EmiKor, SIA**  
Rītausmas 4A, Rīga, t. 27303838  
Reģ. nr.: 40103641939  
Apgrozījums: 6 004 843

## Atpūtas bāzes, viesu nami, kempingi

**1 Zītari LZ, SIA**  
Tirgus 11, Ventspils, t. 25708338  
Reģ. nr.: 59002001131  
Apgrozījums: 5 908 909

**2 Kungu Druvas, SIA**  
"Zemgaleiši", Neretas p., Aizkraukles n.,  
t. 29256005  
Reģ. nr.: 55403028221  
Apgrozījums: 5 734 862

**3 Welton Enterprises, SIA\***  
Plaužu iela 24 - 2, Rīga  
Reģ. nr.: 40203159913  
Apgrozījums: 4 383 058

**4 Zalties, SIA**  
Endzele "Sprīdītis", Jeru p., Valmieras n.,  
t. 64230979  
Reģ. nr.: 44102002329  
Apgrozījums: 1 578 177

**5 Čiekuri - Shishki, SIA**  
"Kalna Dziļi", Vestienas p., Madonas n.,  
t. 26339869  
Reģ. nr.: 40103534546  
Apgrozījums: 1 362 502

## Atpūtas centri (bez naktmājām)

**1 Tarzāns, SIA**  
Stacijas 26A, Sigulda, Siguldas n., t. 29252576  
Reģ. nr.: 40103911551  
Apgrozījums: 1 036 704

**2 CSS-Alpine, SIA**  
Peldu 1, Sigulda, Siguldas n., t. 27001187  
Reģ. nr.: 40003740270  
Apgrozījums: 620 142

**3 Bowling.lv, SIA**  
Vaidavas 4, Rīga, t. 67840505  
Reģ. nr.: 40003596060  
Apgrozījums: 604 897

**4 TC Rīga, SIA**  
Lielirbes 27, Rīga, t. 67804601  
Reģ. nr.: 40103555533  
Apgrozījums: 579 555

**5 FrondaLV, SIA**  
Tirgoņu 22, Liepāja, t. 63429186  
Reģ. nr.: 40103239470  
Apgrozījums: 553 271

## Atpūtas parki un dārzi

- 1 Rīgas Nacionālais zooloģiskais dārzs**  
Meža prospekts 1, Rīga, t. 67518409  
Reģ. nr.: 40103032521  
Apgrozījums: 5 457 925
- 2 Latvian Amusement Agency, SIA**  
"ABpark", Lēdmanes p., Ogres n., t. 27336600  
Reģ. nr.: 50103925661  
Apgrozījums: 2 299 455
- 3 Vertigo AB, SIA**  
Katoļu 15, Rīga, t. 29264654  
Reģ. nr.: 40103413613  
Apgrozījums: 799 536
- 4 Jautra, SIA**  
Āzenes 5, Rīga, t. 29666751  
Reģ. nr.: 40203264116  
Apgrozījums: 791 680
- 5 Bērziņi, ZS**  
Zorģi "Bērziņi", Iecavas p., Bauskas n., t. 26230336  
Reģ. nr.: 43601015314  
Apgrozījums: 401 227

## Atslēgas, slēdzenes

- 1 SB UN PARTNERI, SIA**  
Piedrujas 7A, Rīga, t. 67113070  
Reģ. nr.: 40103146927  
Apgrozījums: 4 363 465
- 2 Solo-F, SIA**  
Caunes 1A, Rīga, t. 67313650  
Reģ. nr.: 40003161239  
Apgrozījums: 1 423 840
- 3 Eurolocks, SIA**  
Ūnijas 11A, Rīga, t. 26385860  
Reģ. nr.: 40003694978  
Apgrozījums: 1 137 716
- 4 Raed Lock, SIA**  
Aleksandra Čaka 65, Rīga, t. 20203104  
Reģ. nr.: 40103218712  
Apgrozījums: 1 000 958
- 5 PROF security, SIA**  
Kārļa Miļtenbaha 1, Rīga, t. 20207080  
Reģ. nr.: 40003676826  
Apgrozījums: 891 279

## Audio un videotehnikas un piederumu ražošana

- 1 Sound Production, SIA\***  
Gaujas iela 30, Mārupes, Mārupes n.  
Reģ. nr.: 50203109401  
Apgrozījums: 580 173

## Audio un videotehnikas un piederumu tirdzniecība

- 1 Hannu-pro, SIA**  
Kuģu 11, Rīga, t. 67452206  
Reģ. nr.: 50003329341  
Apgrozījums: 6 320 357
- 2 Dižtehnika, SIA**  
Brīvības 40, Rīga, t. 67280979  
Reģ. nr.: 40103239589  
Apgrozījums: 3 822 634
- 3 Tilts Integration, SIA**  
Lāčplēša 36, Rīga, t. 67283128  
Reģ. nr.: 40003534395  
Apgrozījums: 3 812 328
- 4 Baltic Audio Distribution, SIA**  
Elizabetes 31, Rīga, t. 67339202  
Reģ. nr.: 40103494845  
Apgrozījums: 3 778 080
- 5 ProVision Baltic, SIA**  
Ieriķu 67, Rīga, t. 20255046  
Reģ. nr.: 40103888490  
Apgrozījums: 2 277 037

## Audio un videotehnikas un piederumu vairumtirdzniecība

- 1 Anda L, SIA**  
Dzeņu 7 k-1, Rīga, t. 67360611  
Reģ. nr.: 40103116142  
Apgrozījums: 2 769 584

## Audioierakstu tirdzniecība

- 1 BTP, SIA**  
Vaļņu 18, Rīga, t. 67225212  
Reģ. nr.: 40003520179  
Apgrozījums: 808 939
- 2 Semikols, SIA**  
Jūrkalnes 1, Rīga, t. 26778841  
Reģ. nr.: 40103920624  
Apgrozījums: 477 646
- 3 Masans, SIA**  
Brīvības 131, Jēkabpils, Jēkabpils n.  
Reģ. nr.: 45403000978  
Apgrozījums: 167 399

## Audits

- 1 KPMG Baltics, AS**  
Roberta Hirša 1, Rīga, t. 67038000  
Reģ. nr.: 40003235171  
Apgrozījums: 15 388 916
- 2 PricewaterhouseCoopers, SIA**  
Krišjāņa Valdemāra 21, Rīga, t. 67094400  
Reģ. nr.: 40003142793  
Apgrozījums: 14 055 003
- 3 Deloitte Audits Latvia, SIA**  
Grēdu 4A, Rīga, t. 67074100  
Reģ. nr.: 40003606960  
Apgrozījums: 3 982 711
- 4 Nexia Audit Advice, SIA**  
Grēcinieku 9, Rīga, t. 29287030  
Reģ. nr.: 40003858822  
Apgrozījums: 2 080 560
- 5 Rodl & Partner, SIA**  
Kronvalda bulvāris 3, Rīga, t. 67334280  
Reģ. nr.: 40003139967  
Apgrozījums: 1 746 905

## Audumu un aizkaru tirdzniecība

- 1 Regina Trade, SIA**  
Staiceles 1 k-2, Rīga, t. 29486016  
Reģ. nr.: 40103969575  
Apgrozījums: 1 070 274
- 2 ReStyle, SIA**  
Stabu 25, Rīga, t. 67299908  
Reģ. nr.: 40003767720  
Apgrozījums: 921 815
- 3 Baltic Accountancy Solutions, SIA**  
Rīgas 28, Valmiera, Valmieras n., t. 64281370  
Reģ. nr.: 40103330025  
Apgrozījums: 752 633
- 4 Pick-Up, SIA**  
Matīsa 21, Rīga, t. 67315150  
Reģ. nr.: 40103047476  
Apgrozījums: 593 518
- 5 Ticians, SIA**  
Stabu 47, Rīga, t. 67292126  
Reģ. nr.: 40003643990  
Apgrozījums: 580 529

## Augkopība un tehniskās kultūras

- 1 Elagro Trade, SIA**  
Brankas "Jaunbērzi", Cenu p., Jelgavas n., t. 63001712  
Reģ. nr.: 40103274387  
Apgrozījums: 153 920 716
- 2 Durbes grauds, kooperatīvā sabiedrība**  
Liegī, Celnieku 2, Tadaiku p., Dienvidkurzemes n., t. 63498974  
Reģ. nr.: 42103029905  
Apgrozījums: 33 905 802

- 3 BASF, SIA**  
Lambertu 33B, Mārupe, Mārupes n., t. 67508250  
Reģ. nr.: 40203045575  
Apgrozījums: 32 102 118

- 4 Agrofirma Tērvete, AS**  
Kropauce "Tišas", Tērvetes p., Dobeles n., t. 63768530  
Reģ. nr.: 45103001086  
Apgrozījums: 12 084 155

- 5 Lauku agro, SIA**  
"Ošlejas", Jaunbērzes p., Dobeles n., t. 63723608  
Reģ. nr.: 40003574701  
Apgrozījums: 9 484 046

## Augļkopība

- 1 Kapačmuiža, SIA**  
"Rubuļi", Abeļu p., Jēkabpils n., t. 26600763  
Reģ. nr.: 45403021753  
Apgrozījums: 3 118 788
- 2 Very Berry, SIA**  
"Kalna Purvs", Gaujienas p., Smiltenes n., t. 26348942  
Reģ. nr.: 43203003808  
Apgrozījums: 1 150 553
- 3 Ceko, SIA**  
Talsu 76, Tukums, Tukuma n., t. 25806595  
Reģ. nr.: 49202000349  
Apgrozījums: 768 897
- 4 Baltijas ogu dārzi, lauksaimniecības pakalpojumu kooperatīvā sabiedrība**  
Ragana "Lejas Meldernieki", Krimuldas p., Siguldas n.  
Reģ. nr.: 40203165197  
Apgrozījums: 674 556
- 5 Mārtiņi, ZS**  
"Mārtiņi", Zvārdes p., Saldus n., t. 29117579  
Reģ. nr.: 48501017954  
Apgrozījums: 495 252

## Augļu un dārzena pārstrāde, pārtika

- 1 Orkla Foods Latvija, SIA**  
Spilve, Zvaigžņu 1, Babītes p., Mārupes n., t. 67063000  
Reģ. nr.: 50003090101  
Apgrozījums: 30 404 554
- 2 Puratos Latvia, SIA**  
Pūre, Daigones 22, Pūres p., Tukuma n., t. 63101200  
Reģ. nr.: 40003204932  
Apgrozījums: 26 954 162
- 3 Lat Eko Food, SIA**  
Muižas 18A, Ādaži, Ādažu n., t. 20237780  
Reģ. nr.: 40103318662  
Apgrozījums: 10 674 809
- 4 Dimdiņi, SIA**  
"Dimdiņi", Lizuma p., Gulbenes n., t. 64471317  
Reģ. nr.: 44601001756  
Apgrozījums: 9 129 441
- 5 Ķeizarsils, SIA**  
"Jaunbajāri", Salaspils p., Salaspils n., t. 67800648  
Reģ. nr.: 40003765664  
Apgrozījums: 7 185 346

## Augļu un dārzena tirdzniecība, pārtika

- 1 Express Fruit, SIA**  
Kurzemes prospekts 128, Rīga, t. 20004556  
Reģ. nr.: 40203026841  
Apgrozījums: 3 142 252
- 2 GHB Export, SIA**  
Ģimnastikas 7, Rīga, t. 28946754  
Reģ. nr.: 40103427153  
Apgrozījums: 972 476
- 3 Mālpils ZemeNes, SIA**  
Sidgunda, Kroņu 8, Mālpils p., Siguldas n., t. 29618017  
Reģ. nr.: 40103391602  
Apgrozījums: 765 739

**4 Mazpīpari, ZS**  
"Mazpīpari", Umurgas p., Limbažu n., t. 29464578  
Reģ. nr.: 46601000104  
Aproģizijums: 740 405

**5 Konkor-P, SIA**  
Mārkalnes 11D, Rīga, t. 20031682  
Reģ. nr.: 40103737629  
Aproģizijums: 697 533

## Augļu un dārzeņu vairumtirdzniecība, pārtika

**1 Lietas MD, SIA**  
Salacas 1, Valmiera, Valmieras n., t. 64281988  
Reģ. nr.: 40003592976  
Aproģizijums: 49 662 172

**2 Elbi, SIA**  
Spilves 22, Rīga, t. 67784023  
Reģ. nr.: 50103067741  
Aproģizijums: 49 222 712

**3 Banalat, SIA**  
Kišezera 7, Rīga, t. 67517017  
Reģ. nr.: 40003424042  
Aproģizijums: 44 608 461

**4 A Fruits, SIA**  
Lubānas 82D, Rīga, t. 67540098  
Reģ. nr.: 40103671295  
Aproģizijums: 31 471 975

**5 Daneks, SIA**  
Sniķeres 25 k-1, Rīga, t. 67425104  
Reģ. nr.: 40003446800  
Aproģizijums: 28 389 853

## Auto kapsētas

**1 Basic, SIA**  
"Vecozoli", Salaspils p., Salaspils n., t. 29556519  
Reģ. nr.: 40003244704  
Aproģizijums: 287 716

**2 Rimars, SIA**  
Vējstūru 11, Rīga, t. 29147920  
Reģ. nr.: 40003484997  
Aproģizijums: 173 460

**3 Japps, SIA**  
Strengu 1, Rīga  
Reģ. nr.: 40003203335  
Aproģizijums: 161 750

## Auto kondicionēšanas sistēmas, autorefrīžeratori

**1 Coldtrans Serviss, SIA**  
Malēju 2B, Rīga, t. 22004421  
Reģ. nr.: 40103223376  
Aproģizijums: 9 952 146

**2 Gvidis, SIA**  
Stabu 108, Rīga, t. 67271717  
Reģ. nr.: 40002056526  
Aproģizijums: 294 280

## Auto ķīmija, auto krāsas

**1 Rags, SIA**  
Džūkstes 1, Rīga, t. 67808780  
Reģ. nr.: 40003133752  
Aproģizijums: 12 408 431

**2 Kamene, SIA**  
Ezera 22, Rīga, t. 26303889  
Reģ. nr.: 40003003070  
Aproģizijums: 5 918 355

**3 Dans G, SIA**  
Zemitāna 9, Rīga, t. 67842291  
Reģ. nr.: 40003307817  
Aproģizijums: 2 329 304

**4 Svydis Latvija, SIA**  
Mūkusalas 42B, Rīga, t. 67420077  
Reģ. nr.: 40003623640  
Aproģizijums: 1 838 527

**5 Auto Paleta, SIA**  
Liksnas 9, Rīga, t. 67313385  
Reģ. nr.: 40003364190  
Aproģizijums: 1 429 187

## Auto mazgāšana, salona tīrīšana

**1 Wash and Drive, SIA**  
Kraosta 97A, Rīga, t. 20203075  
Reģ. nr.: 40103929197  
Aproģizijums: 2 035 324

**2 Auto Rings, SIA**  
Senču 2F, Rīga, t. 67370007  
Reģ. nr.: 40003398642  
Aproģizijums: 1 659 115

**3 Puto, SIA**  
Dreiliņi, Cidoniju 6, Stopiņu p., Ropažu n.,  
t. 25748748  
Reģ. nr.: 50203030181  
Aproģizijums: 1 035 138

**4 Lielirbes Auto Mazgātuvē, SIA**  
Nometņu 54, Rīga, t. 67244269  
Reģ. nr.: 40103196078  
Aproģizijums: 886 019

**5 Nola-L, SIA**  
Jāņa Poruka 1, Cēsis, Cēsu n., t. 26550244  
Reģ. nr.: 44102014652  
Aproģizijums: 867 914

## Auto noma: vieglie auto

**1 Transparent, SIA**  
Maldugunu 2, Mārupes, Mārupes n., t. 67819500  
Reģ. nr.: 40003722171  
Aproģizijums: 28 412 100

**2 Mobility Latvija, SIA**  
Torņa 4, Rīga, t. 67222637  
Reģ. nr.: 40103267525  
Aproģizijums: 18 928 739

**3 AddCar rental, SIA**  
Lidosta Rīga, Mārupes p., Mārupes n., t. 26589674  
Reģ. nr.: 40003733175  
Aproģizijums: 9 488 091

**4 Ideal Services, SIA**  
Lidosta Rīga, Mārupes p., Mārupes n., t. 67207353  
Reģ. nr.: 40003447204  
Aproģizijums: 7 979 397

**5 Autolux Latvija, SIA**  
Krišjāņa Valdemāra 21, Rīga, t. 25445518  
Reģ. nr.: 40203175477  
Aproģizijums: 7 805 564

## Auto papildierīces un aksesuāri, navigācijas sistēmas

**1 Fiber Optical Solution, SIA**  
Podraga 2A, Rīga, t. 67454103  
Reģ. nr.: 50103461761  
Aproģizijums: 6 009 893

**2 Infinitas, SIA**  
Jaunmoku 26, Rīga, t. 20015015  
Reģ. nr.: 40103330966  
Aproģizijums: 4 712 112

**3 IFT, SIA**  
Dzērvju 3, Rīga, t. 27718433  
Reģ. nr.: 40103394007  
Aproģizijums: 4 681 296

**4 Shevlad, SIA**  
Lubānas 78, Rīga, t. 28886262  
Reģ. nr.: 40003842925  
Aproģizijums: 4 088 922

**5 Rīgas monitoringa centrs, SIA**  
Dārziema 60A, Rīga, t. 25631078  
Reģ. nr.: 40103806314  
Aproģizijums: 2 385 816

## Auto piekabes un treileri, kemperi

**1 Schmitz Cargobull Latvija, SIA**  
Rumbula, Getliņu 7A, Stopiņu p., Ropažu n.,  
t. 67795255  
Reģ. nr.: 40103621805  
Aproģizijums: 30 611 063

**2 Krone ScanBalt, SIA**  
Vējstūru 27, Rīga, t. 67100755  
Reģ. nr.: 40003526769  
Aproģizijums: 15 506 406

**3 CT parks, SIA**  
Malēju 2B, Rīga, t. 29499270  
Reģ. nr.: 40103907240  
Aproģizijums: 12 468 350

**4 Plast-Tech, SIA**  
"Enkuri", Saldus p., Saldus n., t. 26651658  
Reģ. nr.: 48503022589  
Aproģizijums: 2 683 794

**5 Kulba, SIA**  
Amulas 8, Rīga, t. 22844217  
Reģ. nr.: 40103257546  
Aproģizijums: 1 373 896

## Auto pretaiždzišanas sistēmas, signalizācija

**1 Mapon, AS**  
Kraosta 44, Rīga, t. 67271803  
Reģ. nr.: 40003800531  
Aproģizijums: 13 563 300

**2 GSM Apsardze, SIA**  
Vestienes 32, Rīga, t. 20041819  
Reģ. nr.: 40003883923  
Aproģizijums: 1 478 741

**3 Auto Elektronika, SIA**  
Jūrkalnes 12, Rīga, t. 20279384  
Reģ. nr.: 50103754781  
Aproģizijums: 641 106

**4 Guard Systems Latvia, SIA**  
Vienības gatve 109, Rīga, t. 67627798  
Reģ. nr.: 40003797354  
Aproģizijums: 340 036

**5 Guard Lab, SIA**  
Daugavgrīvas 49, Rīga, t. 22002291  
Reģ. nr.: 40103226809  
Aproģizijums: 224 418

## Auto ražošana

**1 Universāls Ltd., SIA**  
Aviācijas 6, Jelgava, t. 63024845  
Reģ. nr.: 41703003835  
Aproģizijums: 7 952 994

**2 Follow Automation Group, SIA**  
Druvienas 11, Rīga, t. 28127004  
Reģ. nr.: 40203158655  
Aproģizijums: 1 980 780

**3 Electrify, SIA**  
Grostonas 17, Rīga, t. 26567650  
Reģ. nr.: 44103126791  
Aproģizijums: 1 622 861

**4 Autava, SIA**  
Sila 33A, Rīga, t. 67703490  
Reģ. nr.: 40003482657  
Aproģizijums: 1 548 098

**5 eMobility, SIA**  
Grostonas 17, Rīga, t. 26567650  
Reģ. nr.: 40203034321  
Aproģizijums: 392 562

## Auto remonts, apkope

**1 ZK 9, SIA**  
"Bērslapas 5", Mārupe, Mārupes n.  
Reģ. nr.: 50103194261  
Aproģizijums: 14 728 087

**2 Tehauto, SIA**  
Rīgas 103, Valmiera, Valmieras n., t. 64231289  
Reģ. nr.: 44103004011  
Aproģizijums: 6 923 941

**3 AMSEK, SIA**  
Antenas 2, Rīga, t. 67627464  
Reģ. nr.: 40003267904  
Aproģizijums: 4 727 395

**4 Nēriņš, SIA**  
Silmaču 64, Baldone, Kekavas n., t. 29463546  
Reģ. nr.: 43603020201  
Aproģizijums: 3 490 694

**5 Konstantum, SIA**  
Mūkusalas 45, Rīga, t. 26536747  
Reģ. nr.: 40103515598  
Aproģizijums: 3 414 919

## Auto rezerves daļu ražošana

**1 DineX Latvia, SIA**  
Raubēni, Rubeņu ceļš 58, Cenu p., Jelgavas n., t. 63020200  
Reģ. nr.: 40003468507  
Apgrozījums: 45 841 144

**2 Muscle, SIA**  
Ģertrūdes 77, Rīga, t. 20301155  
Reģ. nr.: 50103718121  
Apgrozījums: 2 188 079

**3 Marteks, SIA**  
Brīvības 2E, Jēkabpils, Jēkabpils n., t. 65230333  
Reģ. nr.: 45403009638  
Apgrozījums: 2 071 690

**4 Scan Panel, SIA**  
Dzirnavu 14, Saldus, Saldus n., t. 27876627  
Reģ. nr.: 48503022682  
Apgrozījums: 1 150 742

**5 TL Production, SIA**  
Sila 33A, Rīga, t. 29264110  
Reģ. nr.: 40103836605  
Apgrozījums: 522 311

## Auto rezerves daļu tirdzniecība

**1 Inter Cars Latvija, SIA**  
Plienciema 35, Mārupe, Mārupes n.  
Reģ. nr.: 40103315276  
Apgrozījums: 185 007 600

**2 Trodo, SIA**  
Plienciema 16, Mārupe, Mārupes n., t. 64685044  
Reģ. nr.: 40103904244  
Apgrozījums: 50 578 443

**3 Autoterm, SIA**  
Triekātas 4, Rīga, t. 26590592  
Reģ. nr.: 40103579550  
Apgrozījums: 18 846 536

**4 Neoten, SIA**  
Piedrujas 30, Rīga  
Reģ. nr.: 40103418184  
Apgrozījums: 16 199 387

**5 AutoBodyShop, SIA**  
Braslas 24, Rīga, t. 67522495  
Reģ. nr.: 40103238899  
Apgrozījums: 14 654 000

## Auto rezerves daļu vairumtirdzniecība

**1 APE Motors, SIA**  
Dzelzavas 120J, Rīga, t. 67387878  
Reģ. nr.: 40003244795  
Apgrozījums: 31 670 585

**2 MegaAutoService, SIA**  
Purviema 22, Rīga, t. 29525357  
Reģ. nr.: 50103722201  
Apgrozījums: 25 427 607

**3 AD Baltic, SIA**  
Kārļa Ulmaņa gatve 1A, Rīga, t. 67064505  
Reģ. nr.: 40003343254  
Apgrozījums: 22 927 645

**4 Baltic Auto Parts, SIA**  
Vandzenes 3, Rīga, t. 67408950  
Reģ. nr.: 40003385421  
Apgrozījums: 13 531 858

**5 Senson auto, SIA**  
Nīcgales 34A, Rīga, t. 67560322  
Reģ. nr.: 40103134754  
Apgrozījums: 13 229 603

## Auto riepu serviss

**1 Ardala, SIA**  
Ganību 16/18, Liepāja, t. 29274664  
Reģ. nr.: 42103017747  
Apgrozījums: 4 221 827

**2 Plus 1, SIA**  
Rīgas-Veļaienes šoseja 37.km, Inčukalna p., Siguldas n., t. 67957912  
Reģ. nr.: 50003413341  
Apgrozījums: 4 174 955

**3 MMK serviss, SIA**  
Biķernieku 121, Rīga, t. 28443557  
Reģ. nr.: 40103699863  
Apgrozījums: 3 735 855

**4 Green Tread, SIA**  
Braslas 22, Rīga, t. 67676700  
Reģ. nr.: 40003089632  
Apgrozījums: 2 170 890

**5 Brothers, SIA**  
Meldru 1, Liepāja, t. 29941186  
Reģ. nr.: 42103048959  
Apgrozījums: 1 767 117

## Auto riepu, auto disku tirdzniecība

**1 Latakko, SIA**  
Latgales 462 k-1, Rīga, t. 67605120  
Reģ. nr.: 40003219834  
Apgrozījums: 89 184 061

**2 Baltyre Latvia, SIA**  
Aviācijas 8, Jelgava, t. 26224400  
Reģ. nr.: 43603053166  
Apgrozījums: 17 522 570

**3 Autoriepu nams, SIA**  
Ziepniekkalna 2, Rīga, t. 67409729  
Reģ. nr.: 40103281482  
Apgrozījums: 7 283 224

**4 Juva, SIA**  
Lubānas 78C, Rīga, t. 67146586  
Reģ. nr.: 50103053281  
Apgrozījums: 4 836 750

**5 T-System Tyres, SIA**  
Ozolnieki, Skolas 4, Ozolnieku p., Jelgavas n., t. 22464323  
Reģ. nr.: 43603042092  
Apgrozījums: 3 757 185

## Auto stikli

**1 Inttrans, SIA**  
Garozes 2, Rīga, t. 25909018  
Reģ. nr.: 40103094127  
Apgrozījums: 2 251 665

**2 RVA trade, SIA\***  
Dzelzavas iela 117, Rīga  
Reģ. nr.: 40203088235  
Apgrozījums: 1 459 105

**3 Vējstikli, SIA**  
Šmerļa 3, Rīga, t. 67562222  
Reģ. nr.: 40003819562  
Apgrozījums: 1 322 134

**4 Auto-Glass.lv, SIA**  
Ķengaraga 1, Rīga, t. 67244183  
Reģ. nr.: 50003822691  
Apgrozījums: 1 191 760

**5 Birojs 2B, SIA**  
Tiraine, Vecozolu 43, Mārupes p., Mārupes n., t. 24110111  
Reģ. nr.: 40003383172  
Apgrozījums: 1 158 092

## Auto tehniskā apskate un reģistrācija

**1 Ceļu satiksmes drošības direkcija, AS**  
Sergeja Eizenšteina 6, Rīga, t. 67025777  
Reģ. nr.: 40003345734  
Apgrozījums: 60 022 582

**2 Auteko & Tuv Latvija - Tuv Rheinland grupa, SIA**  
Antenas 2, Rīga, t. 63212530  
Reģ. nr.: 40003201762  
Apgrozījums: 9 986 674

**3 Scantest, SIA**  
Kraosta 40, Rīga, t. 67812906  
Reģ. nr.: 40003348247  
Apgrozījums: 5 516 490

**4 Autests, SIA**  
Antenas 2, Rīga, t. 64122056  
Reģ. nr.: 40003425353  
Apgrozījums: 3 112 902

## Auto tirdzniecība, autosaloni

**1 Moller Baltic Import, SE**  
Duntes 11, Rīga, t. 67784270  
Reģ. nr.: 40103176283  
Apgrozījums: 332 119 265

**2 Inchcape Motors Latvia, SIA**  
Skanstes 4A, Rīga, t. 67303000  
Reģ. nr.: 40003073379  
Apgrozījums: 140 472 211

**3 Moller Auto Latvia, SIA**  
Sergeja Eizenšteina 10, Rīga, t. 67097107  
Reģ. nr.: 40003055104  
Apgrozījums: 96 626 450

**4 WESS, AS**  
Kārļa Ulmaņa gatve 125, Mārupe, Mārupes n., t. 67068300  
Reģ. nr.: 40003056294  
Apgrozījums: 80 293 300

**5 Amserv Motors, SIA**  
Kraosta 3, Rīga, t. 67204750  
Reģ. nr.: 40003403905  
Apgrozījums: 76 527 824

## Auto transportēšana ar autovedējiem

**1 Kurbads un Ko, SIA**  
Mazjūpravas 24, Rīga, t. 67803311  
Reģ. nr.: 50003264331  
Apgrozījums: 19 746 212

## Auto transportēšana, palīdzība ceļā

**1 Green Wave Latvija, SIA**  
Cēsu 31 k-3, Rīga, t. 67332186  
Reģ. nr.: 40103243207  
Apgrozījums: 2 274 754

**2 KP Pro, SIA**  
Ventas 14, Mārupe, Mārupes n., t. 22434342  
Reģ. nr.: 40203013118  
Apgrozījums: 2 217 237

**3 Imola, SIA**  
Zemes 1, Rīga, t. 22049220  
Reģ. nr.: 40103550748  
Apgrozījums: 1 381 740

**4 2G Projekti, SIA**  
"Bīrzmaļi", Siguldas p., Siguldas n., t. 20009914  
Reģ. nr.: 40103164532  
Apgrozījums: 1 046 394

**5 Lat Assist, SIA**  
Raunas 16B, Rīga, t. 67566222  
Reģ. nr.: 40003917596  
Apgrozījums: 910 568

## Auto vērtēšana

**1 BLC, SIA\***  
Audēju iela 15 - 4, Rīga  
Reģ. nr.: 40003695992  
Apgrozījums: 11 554 575

**2 Kaija Services, AS**  
Atlantijas 15, Rīga, t. 67496400  
Reģ. nr.: 50103872881  
Apgrozījums: 4 301 063

**3 Petrochemistry Research Center, SIA**  
Tvaika 37A, Rīga, t. 67354828  
Reģ. nr.: 40103458825  
Apgrozījums: 1 528 588

**4 AVAD Baltic, SIA\***  
Republikas laukums 2A, Rīga  
Reģ. nr.: 40203245577  
Apgrozījums: 1 426 642

**5 Fonds atvērtaī sabiedrībai DOTS**  
Alberta 13, Rīga, t. 67039241  
Reģ. nr.: 40003080436  
Apgrozījums: 1 103 090

## Autobusu, mikroautobusu noma

### 1 CityBee Latvija, SIA

Gustava Zemgala gatve 74, Rīga, t. 28908649  
Reģ. nr.: 50203191721  
Apgrozījums: 18 998 626

### 2 VTU Valmiera, SIA

Brandeļi "Brandeļi", Kocēnu p., Valmieras n., t. 64222021  
Reģ. nr.: 40003004220  
Apgrozījums: 9 547 549

### 3 Rumba Tours, SIA

Cukura 8/16, Liepāja, t. 63489808  
Reģ. nr.: 42103062276  
Apgrozījums: 1 325 736

### 4 Interbus, SIA

Laidzes 7, Rīga, t. 67327666  
Reģ. nr.: 40003564099  
Apgrozījums: 1 242 242

### 5 Lux, SIA

Latgales 449, Rīga, t. 29824499  
Reģ. nr.: 43603024538  
Apgrozījums: 1 069 778

## Autoostas

### 1 Rīgas starptautiskā autoosta, AS

Prāgas 1, Rīga, t. 90000009  
Reģ. nr.: 40003361404  
Apgrozījums: 3 341 364

### 2 Bauskas AO, SIA

Slimnīcas 11, Bauska, Bauskas n., t. 28678333  
Reģ. nr.: 43603037886  
Apgrozījums: 447 602

### 3 SAO, SIA

Jelgavas 2, Saldus, Saldus n., t. 63822107  
Reģ. nr.: 48503011458  
Apgrozījums: 419 655

### 4 Rēzeknes autoosta, SIA

Latgales 17, Rēzekne, t. 64624656  
Reģ. nr.: 42403026471  
Apgrozījums: 235 227

## Autortiesības un patentēšana

### 1 Aģentūra Tria Robit, SIA

Vīlandes 5, Rīga, t. 67321300  
Reģ. nr.: 50002001661  
Apgrozījums: 2 274 454

### 2 Foral Intelektuālā īpašuma aģentūra, SIA

Kalēju 14, Rīga, t. 67223450  
Reģ. nr.: 40103030395  
Apgrozījums: 1 199 991

### 3 Pētersona patents - AAA Law, SIA

Citadeles 12, Rīga, t. 67324695  
Reģ. nr.: 40102013203  
Apgrozījums: 988 533

### 4 Izdevniecība MicRec, SIA

Sēlpils 2C, Rīga, t. 67456925  
Reģ. nr.: 40003393359  
Apgrozījums: 348 026

### 5 Patentu aģentūra KDK, SIA

Dzērbenes 27, Rīga, t. 67552530  
Reģ. nr.: 40003086227  
Apgrozījums: 174 381

## Autoservisu aprīkojums

### 1 HCT Automotive, SIA

Vienības gatve 181, Rīga, t. 67702665  
Reģ. nr.: 40003088088  
Apgrozījums: 6 717 307

### 2 Animo Ltd, SIA, Veikals

Dignājas 7, Rīga, t. 67600830  
Reģ. nr.: 53903001381  
Apgrozījums: 2 654 954

### 3 Motor-Diagnoze, SIA

Lubānas 66, Rīga, t. 29210792  
Reģ. nr.: 40103026309  
Apgrozījums: 1 569 719

### 4 Alintek, SIA

Cesvaines 3, Rīga, t. 67250002  
Reģ. nr.: 40103437039  
Apgrozījums: 1 245 143

### 5 ARI-KO, SIA

Pērnavas 35, Rīga, t. 67310345  
Reģ. nr.: 50003219501  
Apgrozījums: 930 244

## Autostāvvietas

### 1 Europark Latvia, SIA

Zigfrīda Annas Meierovica bulvāris 8, Rīga, t. 67814970  
Reģ. nr.: 40003553023  
Apgrozījums: 8 323 178

### 2 Cityparks Latvija, SIA

Stirnu 31, Rīga, t. 67676765  
Reģ. nr.: 40103735168  
Apgrozījums: 2 355 217

### 3 Pillar Property Management, SIA

Pulkveža Brieža 28A, Rīga, t. 67016666  
Reģ. nr.: 40103731804  
Apgrozījums: 1 379 141

### 4 Reviks, SIA, Autostāvvietas

Jasmuižas 3A, Rīga  
Reģ. nr.: 40003386268  
Apgrozījums: 998 534

### 5 Viktors Auto, SIA, Autostāvvietas

Pildas 45, Rīga, t. 29204426  
Reģ. nr.: 40003273671  
Apgrozījums: 936 553

## Autostāvvietas: garāžu kooperatīvi

### 1 Daugava, garāžu īpašnieku kooperatīvā sabiedrība

Rīga, t. 67149215  
Reģ. nr.: 40008013817  
Apgrozījums: 193 200

### 2 Jugla-3, garāžu īpašnieku kooperatīvā sabiedrība

Murjāņu 60, Rīga, t. 67531302  
Reģ. nr.: 40003124853  
Apgrozījums: 191 278

### 3 Bolderāja-2, garāžu īpašnieku kooperatīvā sabiedrība

Daugavgrīvas šoseja 5, Rīga  
Reģ. nr.: 40003180583  
Apgrozījums: 181 974

### 4 Putnu sala, garāžu īpašnieku kooperatīvā sabiedrība

Krasta 95, Rīga, t. 67145858  
Reģ. nr.: 40003078037  
Apgrozījums: 160 781

### 5 Ilga, garāžu īpašnieku kooperatīvā sabiedrība

Dzirciema 100, Rīga  
Reģ. nr.: 40003170922  
Apgrozījums: 151 506

## Autotransports

### 1 Talsu autotransports, AS

Stendes 5, Talsi, Talsu n., t. 63232100  
Reģ. nr.: 40003009139  
Apgrozījums: 7 322 675

### 2 Autotransporta direkcija, SIA

Valņu 30, Rīga, t. 67280485  
Reģ. nr.: 40003429317  
Apgrozījums: 4 062 101

### 3 Limbažu auto, SIA

Meliiorācijas 5, Limbaži, Limbažu n., t. 29274909  
Reģ. nr.: 46603001161  
Apgrozījums: 2 235 878

### 4 T-Auto, SIA

Annas Brigaderes 7, Rīga, t. 29502142  
Reģ. nr.: 40003832005  
Apgrozījums: 2 011 458

### 5 Apīņi, SIA

"Apīņi", Apes p., Smiltenes n., t. 29467707  
Reģ. nr.: 43201015145  
Apgrozījums: 1 194 515

## Aviokompānijas, aviotransports

### 1 Air Baltic Corporation, AS

Lidosta Rīga, Mārupes p., Mārupes n., t. 90001100  
Reģ. nr.: 40003245752  
Apgrozījums: 660 493 000

### 2 SmartLynx Airlines, SIA

"Mazrūdas", Mārupes p., Mārupes n., t. 67207392  
Reģ. nr.: 40003056133  
Apgrozījums: 339 027 256

### 3 Latvijas gaisa satiksme, VAS

Lidosta Rīga, Mārupes p., Mārupes n., t. 67300950  
Reģ. nr.: 40003038621  
Apgrozījums: 26 028 695

### 4 UNION AVIATION, AS

Lidosta "Rīga", Ziemeļu 4, Mārupes p., Mārupes n., t. 28314343  
Reģ. nr.: 40203294676  
Apgrozījums: 23 570 152

### 5 GetJet Airlines Latvia, SIA\*

Dzirnieku iela 16, Mārupe, Mārupes n.  
Reģ. nr.: 40203296037  
Apgrozījums: 20 440 249

## Aviotehnika

### 1 Edge Autonomy Riga, SIA

Stīpnieku ceļš 29, Mārupe, Mārupes n., t. 29191590  
Reģ. nr.: 40103258664  
Apgrozījums: 79 985 450

### 2 Airline Support Baltic, SIA

Lidosta "Rīga", Ziemeļu 20, Mārupes p., Mārupes n., t. 29222280  
Reģ. nr.: 40103909330  
Apgrozījums: 22 084 357

### 3 Atlas Aerospace, SIA

Ulbrokas 19A, Rīga, t. 66100046  
Reģ. nr.: 40103911104  
Apgrozījums: 11 430 200

### 4 OS Technics, SIA

Lidosta "Rīga", Dzirnieku 15, Mārupes p., Mārupes n., t. 28683683  
Reģ. nr.: 40203096124  
Apgrozījums: 6 094 002

### 5 Pelegrin, SIA

Traleru 30, Rīga, t. 28623746  
Reģ. nr.: 50103508691  
Apgrozījums: 1 147 416

## Ādas izstrādājumu ražošana

### 1 Alteas, SIA

Krāsotāju 26, Rīga, t. 29230918  
Reģ. nr.: 40003343822  
Apgrozījums: 217 614

## Ādas izstrādājumu tirdzniecība

### 1 Deniels, SIA

Šampētera 16A, Rīga, t. 67627479  
Reģ. nr.: 40003278240  
Apgrozījums: 4 632 195

### 2 LeatherAA, SIA

Brūņinieku 41, Rīga, t. 26417447  
Reģ. nr.: 50203110701  
Apgrozījums: 216 026

## Ādas: uzpirkšana, apstrāde

**1 Calrock Rīga, SIA**  
Latgales 219A, Rīga, t. 29232642  
Reģ. nr.: 40003385135  
Apgrozījums: 530 841

**2 Stīlnovo, SIA**  
Dravnieku 11, Rīga, t. 29141313  
Reģ. nr.: 40003175493  
Apgrozījums: 315 210

## Bankas

**1 Swedbank**  
Balasta dambis 15, Rīga, t. 67444444  
Reģ. nr.: 40003074764  
Apgrozījums: 521 014 000

**2 SEB banka**  
Valdauči, Meistaru 1, Ķekavas p., Ķekavas n., t. 8777  
Reģ. nr.: 40003151743  
Apgrozījums: 306 600 000

**3 Citadele banka**  
Republikas laukums 2A, Rīga, t. 67010000  
Reģ. nr.: 40103303559  
Apgrozījums: 304 062 000

**4 Rietumu Banka**  
Vesetas 7, Rīga, t. 67025555  
Reģ. nr.: 40003074497  
Apgrozījums: 98 487 000

**5 BluOr Bank, AS**  
Smilšu 6, Rīga, t. 67031333  
Reģ. nr.: 40003551060  
Apgrozījums: 51 339 000

## Banku iekārtas un aprīkojums

**1 Hansab, SIA**  
Piedrujas 7, Rīga, t. 67325550  
Reģ. nr.: 40003146649  
Apgrozījums: 7 319 325

**2 Verifone Baltics, SIA**  
Krasta 105A, Rīga, t. 67844701  
Reģ. nr.: 40003385807  
Apgrozījums: 6 266 388

**3 Penki Kontinentai Rīga, SIA**  
Ieriķu 3, Rīga, t. 67631214  
Reģ. nr.: 40003488679  
Apgrozījums: 1 359 385

**4 Modus Tetra, SIA**  
Krišjāņa Barona 88, Rīga, t. 67272219  
Reģ. nr.: 40003238021  
Apgrozījums: 599 706

**5 Priede, SIA**  
Klijānu 8, Rīga, t. 67274913  
Reģ. nr.: 40103012830  
Apgrozījums: 355 103

## Baseini, ūdenskritumi, strūklakas, to aprīkojums un tirdzniecība

**1 SPA servisa centrs, SIA**  
Ūnijas 8 k-6, Rīga, t. 25155870  
Reģ. nr.: 40103777941  
Apgrozījums: 955 910

**2 Latinwest, SIA**  
Ūdens 12, Rīga, t. 67315442  
Reģ. nr.: 40103009436  
Apgrozījums: 774 702

**3 Aqua San, SIA**  
Brīvības gatve 292, Rīga, t. 67555501  
Reģ. nr.: 40003722720  
Apgrozījums: 517 251

**4 Latpool, SIA**  
Lubānas 65, Rīga, t. 29928547  
Reģ. nr.: 40003985978  
Apgrozījums: 440 644

**5 Janssens Baltica, SIA**  
Cēsu 31 k-3, Rīga, t. 67320172  
Reģ. nr.: 40103769145  
Apgrozījums: 435 666

## Bezalkoholisko dzērienu ražošana

**1 Cido Grupa, SIA**  
Ostas 4, Rīga, t. 67023401  
Reģ. nr.: 40003176944  
Apgrozījums: 85 918 209

**2 Livonia, SIA**  
Lāču 10, Cēsis, Cēsu n., t. 29474358  
Reģ. nr.: 40003215226  
Apgrozījums: 1 850 009

**3 Simeks, SIA**  
Ziemeļu 51, Ķekava, Ķekavas n., t. 67100911  
Reģ. nr.: 40003267800  
Apgrozījums: 1 130 685

**4 Bātas avots, SIA**  
Jaunā ostmala 1, Liepāja, t. 26482513  
Reģ. nr.: 52103061041  
Apgrozījums: 1 026 176

**5 LKOM, SIA**  
Ieriķi "Smilšukrogs", Drabešu p., Cēsu n., t. 27489107  
Reģ. nr.: 40103786427  
Apgrozījums: 580 230

## Bezalkoholisko dzērienu tirdzniecība

**1 Ponoko, SIA**  
Augusta Deglava 104, Rīga, t. 29118628  
Reģ. nr.: 40103556223  
Apgrozījums: 779 165

**2 Mālela, SIA**  
Brīvības gatve 387, Rīga, t. 27189960  
Reģ. nr.: 40203102736  
Apgrozījums: 643 769

**3 VITALKA.LV, SIA**  
Užvaldes 5, Daugavpils, t. 20003315  
Reģ. nr.: 41503081042  
Apgrozījums: 538 131

**4 Vincere, SIA**  
Jelgavas 1P, Daugavpils, t. 26378944  
Reģ. nr.: 41503072088  
Apgrozījums: 405 061

**5 KUBLS, SIA\***  
Līči, Juglas iela 8, Stopiņu p., Ropažu n.  
Reģ. nr.: 40103882483  
Apgrozījums: 277 273

## Bezalkoholisko dzērienu vairumtirdzniecība

**1 Coca-Cola HBC Latvia, SIA**  
Ulbrokas 40, Rīga, t. 67109900  
Reģ. nr.: 40003108882  
Apgrozījums: 51 265 844

**2 Stream Distribution, SIA**  
Ganību dambis 7 k-3, Rīga, t. 29627797  
Reģ. nr.: 40203119588  
Apgrozījums: 9 957 621

**3 Latvijas alus, SIA\***  
Kārļa Ulmaņa gatve 2 k-2, Rīga  
Reģ. nr.: 40203119592  
Apgrozījums: 1 261 536

**4 Aroma Floris, SIA**  
Strēlnieku 9, Rīga, t. 67321113  
Reģ. nr.: 40003178095  
Apgrozījums: 1 152 782

**5 SAKALAS, SIA\***  
Abulas iela 2, Rīga  
Reģ. nr.: 48503028473  
Apgrozījums: 978 198

## Bērnu preču ražošana

**1 Nordplay, SIA**  
Gaujas 16, Cēsis, Cēsu n., t. 29117412  
Reģ. nr.: 40103595451  
Apgrozījums: 2 609 992

**2 Berling, SIA**  
Dambja 13, Jelgava, t. 63024909  
Reģ. nr.: 40003029154  
Apgrozījums: 1 988 944

**3 Wendi Toys, SIA**  
Gaujas 16, Cēsis, Cēsu n., t. 26679679  
Reģ. nr.: 44103057165  
Apgrozījums: 1 361 194

**4 MGS Factory, SIA**  
"Mīķeļi", Rumbas p., Kuldīgas n., t. 29326341  
Reģ. nr.: 40103296990  
Apgrozījums: 821 252

**5 Wooly World, SIA**  
Meldru 1, Liepāja, t. 28302169  
Reģ. nr.: 42103054885  
Apgrozījums: 768 072

## Bērnu preču tirdzniecība

**1 Brain Games, SIA**  
Tērbatas 78, Rīga, t. 67334034  
Reģ. nr.: 40003690406  
Apgrozījums: 4 192 835

**2 Fliis Trade, SIA**  
Brīvības 174A, Rīga, t. 66015258  
Reģ. nr.: 40103318126  
Apgrozījums: 2 899 839

**3 LiVa B, SIA**  
Atbrīvošanas aleja 122, Rēzekne, t. 26454705  
Reģ. nr.: 42403030994  
Apgrozījums: 1 826 626

**4 Hebe, SIA**  
Stabu 21A, Rīga, t. 28970000  
Reģ. nr.: 40103720618  
Apgrozījums: 1 329 321

**5 Liberi, SIA**  
Braslas 29A, Rīga, t. 29406727  
Reģ. nr.: 40103289024  
Apgrozījums: 1 164 540

## Bērnu preču vairumtirdzniecība

**1 Nutricia, SIA**  
Skanstes 12, Rīga, t. 67784370  
Reģ. nr.: 40103070928  
Apgrozījums: 41 506 033

**2 German Products Baltics, SIA**  
Rencēnu 10A, Rīga, t. 67299994  
Reģ. nr.: 40003980400  
Apgrozījums: 18 003 848

**3 Anvol, SIA**  
Dreilīņi, Noliktavu 7, Stopiņu p., Ropažu n., t. 67312685  
Reģ. nr.: 40003371192  
Apgrozījums: 9 722 126

**4 Rimonne Rīga, SIA**  
Ūnijas 15B, Rīga, t. 67563456  
Reģ. nr.: 40003310450  
Apgrozījums: 2 503 680

**5 Varis Toys, SIA**  
"Saime", Rencēnu p., Valmieras n., t. 29432430  
Reģ. nr.: 44103000429  
Apgrozījums: 1 120 268

## Bērnudārzi, bērnu pieskatīšana

**1 Domiņš, SIA**  
Kastrānes 5A, Rīga, t. 67561231  
Reģ. nr.: 40103321094  
Apgrozījums: 5 287 976

**2 Patnis un partneri, SIA**  
Gregora 13A, Rīga, t. 67622161  
Reģ. nr.: 50003976021  
Apgrozījums: 2 854 921

**3 AL818, SIA**  
Bākūžu 6, Rīga, t. 29427212  
Reģ. nr.: 40203044160  
Apgrozījums: 2 175 000

**4 Mazulītis Rū, SIA**  
Zemītes 6A, Rīga, t. 26376916  
Reģ. nr.: 40103178871  
Apgrozījums: 2 044 517

**5 Karlsons plus, SIA**  
Druvienas 17, Rīga, t. 27221144  
Reģ. nr.: 40103910397  
Apgrozījums: 1 130 521

## Bioķīmiskie preparāti

### 1 Bapeks, SIA

Rūpnicu 4, Olaine, Olaines n., t. 26135922  
Reģ. nr.: 40003006842  
Apgrozījums: 1 083 054

### 2 Biolat, AS

Rīgas 111, Salaspils, Salaspils n., t. 67949723  
Reģ. nr.: 40003128200  
Apgrozījums: 371 936

## Bioloģiskā lauksaimniecība

### 1 Ķelmēni, ZS

Gaujasrēveļi "Ķelmēni", Rankas p., Gulbenes n., t. 64430823  
Reģ. nr.: 44601003117  
Apgrozījums: 2 968 934

### 2 Field and Forest, SIA

Priekuļi, Izstādes 2, Priekuļu p., Cēsu n., t. 27810587  
Reģ. nr.: 40003759259  
Apgrozījums: 635 835

### 3 Lauri, ZS

Ranči, Mežvidu p., Ludzas n., t. 29426873  
Reģ. nr.: 46801000037  
Apgrozījums: 627 284

### 4 X-agro, SIA

Brīvības bulvāris 28, Jelgava, t. 29101015  
Reģ. nr.: 43603061869  
Apgrozījums: 450 656

### 5 Nodegi, ZS

"Nodegi", Bunkas p., Dienvidkurzemes n., t. 29171541  
Reģ. nr.: 42101007918  
Apgrozījums: 394 694

## Biroja tehnika un iekārtas

### 1 Rolling, SIA

Pļieciema 37, Mārupe, Mārupes n., t. 67892550  
Reģ. nr.: 40003607010  
Apgrozījums: 14 020 906

### 2 Plockmatic Rīga, SIA

Šampētera 2, Rīga, t. 67114013  
Reģ. nr.: 40003535850  
Apgrozījums: 6 427 517

### 3 IB serviss, SIA

Mūkusalas 15A, Rīga, t. 67204080  
Reģ. nr.: 40003099113  
Apgrozījums: 3 714 892

### 4 GC Leasing Baltic, SIA

Kronvalda bulvāris 3, Rīga  
Reģ. nr.: 40203157518  
Apgrozījums: 2 687 896

### 5 CRC, SIA

Jūrkalnes 15, Rīga, t. 67814949  
Reģ. nr.: 50003174381  
Apgrozījums: 2 375 637

## Biškopība, biškopības produkti, biškopības inventārs

### 1 Vinnis, SIA

Lāču 10, Cēsis, Cēsu n., t. 64122527  
Reģ. nr.: 44103012729  
Apgrozījums: 1 469 796

### 2 Apiteks, SIA

Ulbroka "Bites", Stopiņu p., Ropažu n., t. 29382035  
Reģ. nr.: 40003954075  
Apgrozījums: 1 269 418

### 3 Andulaiši, ZS

"Andulaiši", Zvārdes p., Saldus n., t. 29188377  
Reģ. nr.: 48501014017  
Apgrozījums: 1 089 911

### 4 Bee Bite, SIA

Striķu 63, Saldus, Saldus n., t. 26315049  
Reģ. nr.: 48503024791  
Apgrozījums: 829 491

### 5 Lielvaicēni, ZS

"Lielvaicēni", Vītiņu p., Dobeles n., t. 29161420  
Reģ. nr.: 45101006074  
Apgrozījums: 742 413

## Biznesa konsultācijas, pakalpojumi

### 1 Cabot Latvia, SIA

Mūkusalas 101, Rīga, t. 67050700  
Reģ. nr.: 40103760822  
Apgrozījums: 14 194 852

### 2 Norwegian Air Resources Latvia, SIA\*

Gustava Zemgales gatve 74A, Rīga  
Reģ. nr.: 40203253273  
Apgrozījums: 12 543 052

### 3 Allnex Latvia, SIA

Gunāra Astras 1C, Rīga, t. 67330733  
Reģ. nr.: 40103815035  
Apgrozījums: 11 858 939

### 4 MT Baltics, SIA

Dzirnieku 24, Mārupe, Mārupes n., t. 66102265  
Reģ. nr.: 40103551207  
Apgrozījums: 11 174 732

### 5 Deloitte Latvia, SIA

Republikas laukums 2A, Rīga, t. 67074100  
Reģ. nr.: 40003247787  
Apgrozījums: 9 690 932

## Bižutērija

### 1 Meimelin, SIA

Ieriķu 3, Rīga, t. 29447770  
Reģ. nr.: 50103964211  
Apgrozījums: 761 818

### 2 Dabars-L, SIA

Brīvības 155 k-3, Rīga, t. 29662625  
Reģ. nr.: 40003854873  
Apgrozījums: 498 462

### 3 Nika-san, SIA

Aleksandra Čaka 41, Rīga, t. 22720850  
Reģ. nr.: 40103563244  
Apgrozījums: 327 005

### 4 RIVIERA-RĪGA, SIA

Tērbatas 83B, Rīga, t. 67501479  
Reģ. nr.: 40003147254  
Apgrozījums: 258 670

### 5 Dafija M, SIA

Strēlnieku 2, Sigulda, Siguldas n., t. 29267980  
Reģ. nr.: 40002073668  
Apgrozījums: 149 648

## Būvmateriālu, būvkonstrukciju ražošana

### 1 SCHWENK Latvija, SIA

Lielirbes 17A, Rīga, t. 67033400  
Reģ. nr.: 40003386821  
Apgrozījums: 146 170 521

### 2 Knauß, SIA

Saurieši, Daugavas 4, Stopiņu p., Ropažu n., t. 67032999  
Reģ. nr.: 40003219730  
Apgrozījums: 107 746 200

### 3 Tenachem, SIA

Spodriņas 3, Dobeles, Dobeles n., t. 63722390  
Reģ. nr.: 48503013815  
Apgrozījums: 27 191 534

### 4 TENAX Panel, SIA

Spodriņas 1, Dobeles, Dobeles n., t. 63720901  
Reģ. nr.: 40203186964  
Apgrozījums: 23 894 130

### 5 Dzelzsbetons MB, SIA

Cukura 34, Liepāja, t. 63489391  
Reģ. nr.: 42103029801  
Apgrozījums: 23 269 297

## Būvmateriālu, būvkonstrukciju tirdzniecība

### 1 Depo DIY, SIA

Dreilīni, Noliktavu 7, Stopiņu p., Ropažu n., t. 67202010  
Reģ. nr.: 50003719281  
Apgrozījums: 358 063 670

### 2 Tirdzniecības nams Kurši, SIA

Ulbroka, Lubānas 193, Stopiņu p., Ropažu n., t. 67878503  
Reģ. nr.: 40003494995  
Apgrozījums: 117 389 601

### 3 FTS Baltic, SIA

Kapsēdes 2, Liepāja, t. 63433000  
Reģ. nr.: 40203212449  
Apgrozījums: 18 352 156

### 4 Kompānija Avotiņi, SIA

Rustēnu 1, Rīga, t. 67139532  
Reģ. nr.: 40003077493  
Apgrozījums: 17 382 510

### 5 BONO ENERGY, SIA\*

Beātes iela 5, Valmiera, Valmieras n.  
Reģ. nr.: 40203376277  
Apgrozījums: 14 256 219

## Būvmateriālu, būvkonstrukciju vairumtirdzniecība

### 1 Kesko Senukai Latvia, AS

Mazā Rencēnu 1, Rīga, t. 67810090  
Reģ. nr.: 40003311719  
Apgrozījums: 192 222 582

### 2 Optimera Latvia, SIA

Ata 5A, Rīga, t. 28305151  
Reģ. nr.: 40003140449  
Apgrozījums: 52 717 558

### 3 Rīgas būvserviss, SIA

Bērzaunes 12, Rīga, t. 29135591  
Reģ. nr.: 40003610025  
Apgrozījums: 33 965 549

### 4 Paroc, SIA

Vienības gatve 109, Rīga, t. 67375070  
Reģ. nr.: 40003112002  
Apgrozījums: 15 887 561

### 5 Saint-Gobain Celtniecības produkti, SIA

Skandu 7, Rīga, t. 67323803  
Reģ. nr.: 40003350896  
Apgrozījums: 15 252 473

## Būvuzraudzība, būvvaldes

### 1 P.M.G., SIA

Robežnieku 10, Mārupe, Mārupes n., t. 67327200  
Reģ. nr.: 50003699021  
Apgrozījums: 22 359 932

### 2 Celtniecības Kvalitātes Aģentūra (CKA), SIA

Krišjāņa Valdemāra 118, Rīga, t. 25650824  
Reģ. nr.: 50003072341  
Apgrozījums: 4 287 760

### 3 BVA, SIA

Cēsu 33, Rīga, t. 29208125  
Reģ. nr.: 40103422349  
Apgrozījums: 2 921 023

### 4 Forma 2, SIA

Graudu 61B, Rīga, t. 29147600  
Reģ. nr.: 50003883681  
Apgrozījums: 2 809 451

### 5 Avant Group, SIA

Valdeķu 68 k-2, Rīga, t. 29226235  
Reģ. nr.: 40203099309  
Apgrozījums: 2 233 821

## Caurules

### 1 Poliurs, SIA

Ozolnieki, Saules 8, Ozolnieku p., Jelgavas n., t. 63050600  
Reģ. nr.: 40003242370  
Apgrozījums: 42 150 282



**2 Akvedukts, AS**  
Krustkalni "Akvedukti", Ķekavas p., Ķekavas n.,  
t. 67408113  
Reģ. nr.: 40003236340  
Apgrozījums: 32 531 716

**3 Pipelife Latvia, SIA**  
Kārļa Ulmaņa gatve 2, Rīga, t. 67807721  
Reģ. nr.: 40003318628  
Apgrozījums: 9 558 729

**4 KROS, SIA**  
Cesvaines 17, Rīga, t. 67139741  
Reģ. nr.: 40003046559  
Apgrozījums: 5 460 959

**5 Conti Chemical Company, SIA**  
Bērzaunes 7, Rīga, t. 67893960  
Reģ. nr.: 40003219675  
Apgrozījums: 3 659 063

## Celtniecības mašīnas un iekārtas: noma

**1 Storent, SIA**  
Zolitūdes 89, Rīga, t. 20275000  
Reģ. nr.: 40103164284  
Apgrozījums: 19 464 184

**2 Doka Latvia, SIA**  
Vētras "Henrihi", Mārupes p., Mārupes n.,  
t. 67029700  
Reģ. nr.: 40003458424  
Apgrozījums: 14 265 917

**3 Ātrais torņu serviss, SIA**  
Kārļa Ulmaņa gatve 1, Rīga, t. 29256966  
Reģ. nr.: 40003726915  
Apgrozījums: 8 454 496

**4 Arsenal Industrial, SIA**  
Kārļa Ulmaņa gatve 3, Rīga, t. 20001669  
Reģ. nr.: 40103815302  
Apgrozījums: 6 607 708

**5 Peri, SIA**  
"Rudeņi 6", Salaspils p., Salaspils n., t. 67134111  
Reģ. nr.: 40003630341  
Apgrozījums: 6 181 658

## Celtniecības mašīnas un iekārtas: tirdzniecība, serviss

**1 INTRAC Latvija, SIA**  
Latgales 458, Rīga, t. 67803700  
Reģ. nr.: 40003227920  
Apgrozījums: 53 514 950

**2 Avesco, SIA**  
"Ziedu Gravās", Mārupes p., Mārupes n.,  
t. 25701711  
Reģ. nr.: 40003441517  
Apgrozījums: 27 844 454

**3 Swecon, SIA**  
Granīta 13, Rīga, t. 67813854  
Reģ. nr.: 40003564046  
Apgrozījums: 12 877 612

**4 Unimotors Latvia, SIA**  
Dreļļiņi "Lielkastāņi", Stopiņu p., Ropažu n.,  
t. 67512590  
Reģ. nr.: 40003889644  
Apgrozījums: 9 540 531

**5 Nordman Machinery, SIA**  
Piņķi, Rūpnieku 8, Babītes p., Mārupes n.,  
t. 29121620  
Reģ. nr.: 40203217959  
Apgrozījums: 4 838 666

## Celtniecības un remonta darbi

**1 Bererix, pilnsabiedrība**  
Kārļa Ulmaņa gatve 119, Mārupe, Mārupes n.,  
t. 67063700  
Reģ. nr.: 44103125226  
Apgrozījums: 87 913 860

**2 Aimas, SIA**  
Mūrmuižas 14C, Valmiera, Valmieras n.,  
t. 64221032  
Reģ. nr.: 44103032138  
Apgrozījums: 75 885 262

**6 LNK Industries, AS**  
Skanstes 27, Rīga, t. 67334012  
Reģ. nr.: 40003771783  
Apgrozījums: 69 654 246

**4 VELVE, SIA**  
Kuldīgas 51, Rīga, t. 67070171  
Reģ. nr.: 40003064412  
Apgrozījums: 67 383 792

**5 Merks, SIA**  
Skanstes 50, Rīga, t. 67373380  
Reģ. nr.: 40003304295  
Apgrozījums: 58 378 817

## Ceļa zīmes, luksofori

**1 KMK Projekts, SIA**  
Lāčplēša 87B, Rīga, t. 67281458  
Reģ. nr.: 40003219815  
Apgrozījums: 5 183 818

**2 Rīgas luksofors, SIA**  
Avotu 67, Rīga, t. 67271458  
Reģ. nr.: 40003249612  
Apgrozījums: 2 292 423

**3 Saava-LV, SIA**  
Avotu 67, Rīga, t. 67274591  
Reģ. nr.: 40103129768  
Apgrozījums: 2 290 877

**4 Signum, SIA**  
Lietuvas šoseja 2, Jelgava, t. 63023200  
Reģ. nr.: 40003175968  
Apgrozījums: 1 989 873

**5 Baltic Trailer Service, SIA**  
Ziepniekkalna 13, Rīga, t. 27755501  
Reģ. nr.: 40103305244  
Apgrozījums: 1 107 024

## Ceļu un tiltu būve, uzturēšana

**1 Binders, SIA**  
Katlakalna 11, Rīga, t. 67810579  
Reģ. nr.: 40003164644  
Apgrozījums: 107 291 752

**2 Latvijas autoceļu uzturētājs, AS**  
Krustpils 4, Rīga, t. 67249238  
Reģ. nr.: 40003356530  
Apgrozījums: 67 256 544

**3 Tilts, SIA**  
Spilves 18, Rīga, t. 67467919  
Reģ. nr.: 50103005351  
Apgrozījums: 58 470 178

**4 KEKAVA AB, Pilnsabiedrība\***  
Smilšu iela 10 - 304, Rīga  
Reģ. nr.: 40203307769  
Apgrozījums: 54 654 367

**5 Ceļi un tilti, SIA**  
Meža 1, Rēzekne, t. 64623581  
Reģ. nr.: 42403006225  
Apgrozījums: 53 341 814

## Dabaszāģes apgāde

**1 Latvijas Gāze, AS**  
Aristida Briāna 6, Rīga, t. 67869866  
Reģ. nr.: 40003000642  
Apgrozījums: 159 819 000

**2 Elenger, SIA**  
Elizabetes 24, Rīga, t. 68806680  
Reģ. nr.: 40203080354  
Apgrozījums: 85 188 017

**3 Conexus Baltic Grid, AS**  
Stiģu 14, Rīga, t. 67087900  
Reģ. nr.: 40203041605  
Apgrozījums: 76 467 879

**4 AJ Power Gas, AS**  
Daugavgrīvas 21, Rīga, t. 67969140  
Reģ. nr.: 40203049079  
Apgrozījums: 59 972 326

## Daļamatniecība

**1 Diana Svecas, SIA**  
Rūpniecības 33, Ventspils, t. 63607760  
Reģ. nr.: 41203020778  
Apgrozījums: 14 134 826

**2 Pranit Exim, SIA**  
"Mākonīši", Iecava, Bauskas n., t. 63963928  
Reģ. nr.: 40003625088  
Apgrozījums: 868 589

**3 ART & Craft, SIA**  
Tērauda 10, Jūrmala  
Reģ. nr.: 40003745865  
Apgrozījums: 635 161

**4 Balva, SIA**  
Brīvības 152A, Rīga, t. 67339921  
Reģ. nr.: 40103040355  
Apgrozījums: 504 410

**5 Ideju lidlauks, SIA**  
"Maztāši", Medzes p., Dienvidkurzemes n.,  
t. 29716984  
Reģ. nr.: 42103052348  
Apgrozījums: 458 101

## Darba aizsardzības līdzekļi, formastērpi, darba apģērbi un apavi: tirdzniecība

**1 Tamrex, SIA**  
Latgales 328, Rīga, t. 66065265  
Reģ. nr.: 40103167026  
Apgrozījums: 2 101 097

**2 Hards, SIA**  
Kuldīgas 69A, Saldus, Saldus n., t. 63881186  
Reģ. nr.: 58503003791  
Apgrozījums: 1 776 452

**3 Jager Fashion, SIA**  
Rītupe 34, Rīga, t. 27868207  
Reģ. nr.: 40103167030  
Apgrozījums: 554 279

**4 Marpro, SIA**  
Gustava Zemgala gatve 71A, Rīga, t. 23996808  
Reģ. nr.: 40203264347  
Apgrozījums: 552 922

**5 JP Solutions, SIA**  
Triekātas 10, Rīga, t. 29994784  
Reģ. nr.: 50203090091  
Apgrozījums: 468 574

## Darba aizsardzības līdzekļi, formastērpi, darba apģērbi un apavi: vairumtirdzniecība

**1 4work, SIA**  
Vārnu 16, Rīga, t. 67222277  
Reģ. nr.: 40103402747  
Apgrozījums: 1 505 681

**2 Lola dizains LV, SIA**  
Jelgavas 47, Rīga, t. 67617606  
Reģ. nr.: 40103745698  
Apgrozījums: 1 254 418

**3 Propus, SIA**  
Varšavas 48, Daugavpils, t. 26763906  
Reģ. nr.: 51503049011  
Apgrozījums: 670 602

**4 Uniforma, SIA**  
Ganību dambis 7A, Rīga, t. 67076393  
Reģ. nr.: 40003591627  
Apgrozījums: 657 119

**5 ASD Group, SIA**  
Braslas 22D, Rīga, t. 27707707  
Reģ. nr.: 40103885437  
Apgrozījums: 284 187

## Darba aizsardzības līdzekļi, formastērpi, darba apģērbi: ražošana, šūšana

**1 Lindstrom, SIA**  
Piņķi, Meistaru 4, Babītes p., Mārupes n., t. 67913120  
Reģ. nr.: 40003237187  
Apgrozījums: 12 945 621

**2 Snickers Production Latvia, SIA**  
Pasta 12, Tukums, Tukuma n., t. 63124333  
Reģ. nr.: 40003077239  
Apgrozījums: 11 622 548

**3 Fristads Kansas Production, SIA**  
Jūrkalnes 15/25, Rīga, t. 67780500  
Reģ. nr.: 40003693027  
Apgrozījums: 11 198 132

**4 Lindstrom Prodrem, SIA**  
Piņķi, Meistaru 4, Babītes p., Mārupes n.  
Reģ. nr.: 40103952653  
Apgrozījums: 8 686 349

**5 Almont, SIA**  
Stopiņu 22, Rīga, t. 20603222  
Reģ. nr.: 50103485331  
Apgrozījums: 3 119 741

## Darba drošības organizēšana, konsultācijas

**1 GRIF, SIA**  
Latgales 361, Rīga, t. 67187878  
Reģ. nr.: 40103003522  
Apgrozījums: 7 629 213

**2 Sunstar Group, SIA**  
Stabu 119, Rīga, t. 27875016  
Reģ. nr.: 40103167187  
Apgrozījums: 1 305 811

**3 Epion, SIA**  
Graudu 27/29, Liepāja, t. 27077772  
Reģ. nr.: 42103080515  
Apgrozījums: 1 042 371

**4 NIC Ozols, SIA**  
Jāņa Asara 13, Rīga, t. 25660980  
Reģ. nr.: 40103732458  
Apgrozījums: 1 000 045

**5 FIRETEX, SIA**  
Anšlava Egliša 9, Rīga, t. 29534106  
Reģ. nr.: 41503082796  
Apgrozījums: 676 511

## Darbā iekārtošana, nodarbinātība

**1 Parkburger, SIA**  
Šķūņu 3, Rīga, t. 67228005  
Reģ. nr.: 40003685161  
Apgrozījums: 11 499 742

**2 iPS Baltics, SIA**  
Tērbatas 14, Rīga, t. 26008486  
Reģ. nr.: 40203135351  
Apgrozījums: 8 411 705

**3 Riva Marine, SIA**  
Duntes 6, Rīga, t. 26003882  
Reģ. nr.: 40203091466  
Apgrozījums: 2 876 550

**4 Nirus K, SIA**  
Krustpils 12, Rīga, t. 67775959  
Reģ. nr.: 40103505829  
Apgrozījums: 2 860 449

**5 Agence, SIA**  
Kungu 8, Rīga, t. 20007659  
Reģ. nr.: 42103096874  
Apgrozījums: 2 698 479

## Datortehnikas tirdzniecība

**1 Baltic Data, SIA**  
"Lielmaņi", Mārupes p., Mārupes n., t. 67222654  
Reģ. nr.: 40003086674  
Apgrozījums: 13 858 577

**2 MarkIT Latvija, SIA**  
Ziedleju 6, Mārupe, Mārupes n., t. 67892829  
Reģ. nr.: 40003508373  
Apgrozījums: 11 124 169

**6 Dateks Grupa, SIA**  
Zemitāna 9, Rīga, t. 67275758  
Reģ. nr.: 40103229720  
Apgrozījums: 6 766 167

**4 VS Pro, SIA**  
Kengaraga 2B, Rīga, t. 66066555  
Reģ. nr.: 40103207901  
Apgrozījums: 6 669 362

**5 Latvijas Datoru centrs, SIA**  
Aleksandra Čaka 147B, Rīga, t. 67285512  
Reģ. nr.: 40003000939  
Apgrozījums: 4 660 747

## Datortehnikas un biroja tehnikas apkalpošana, serviss

**1 VPS Projects, SIA\***  
Zilupes iela 4 - 17, Rīga  
Reģ. nr.: 40103298690  
Apgrozījums: 2 959 138

**2 PC Pinus Computer, SIA**  
Šķūņu 3, Rīga, t. 67228005  
Reģ. nr.: 40103317794  
Apgrozījums: 2 769 216

**3 OPS Course, SIA\***  
Krišjāņa Valdemāra iela 33 - 11, Rīga  
Reģ. nr.: 40203278934  
Apgrozījums: 2 075 218

**4 Juro Riga, SIA**  
Braslas 27, Rīga, t. 67333957  
Reģ. nr.: 40203070337  
Apgrozījums: 1 743 096

**5 LDC Datortehnika, SIA**  
Pasta 28, Liepāja, t. 63480425  
Reģ. nr.: 42103048408  
Apgrozījums: 1 600 126

## Datortehnikas vairumtirdzniecība

**1 Elko Grupa, AS**  
Toma 4, Rīga, t. 67093230  
Reģ. nr.: 40003129564  
Apgrozījums: 541 367 559

**2 ALSO Latvia, SIA**  
Liliju 29, Mārupe, Mārupes n., t. 25784000  
Reģ. nr.: 40003274889  
Apgrozījums: 65 569 133

**3 ASBIS Baltics, SIA**  
Bauskas 20, Rīga, t. 67892574  
Reģ. nr.: 50003960321  
Apgrozījums: 36 622 650

**4 Capital, AS**  
Ganību dambis 23C, Rīga, t. 67517822  
Reģ. nr.: 40003088497  
Apgrozījums: 36 378 091

**5 Mana Minds, SIA**  
Tālvaiža 21, Rīga, t. 24992388  
Reģ. nr.: 40203111438  
Apgrozījums: 28 545 414

## Dārza tehnika un inventārs

**1 Sedumi, SIA**  
Brīvības 165, Jēkabpils, Jēkabpils n., t. 65232909  
Reģ. nr.: 45403008187  
Apgrozījums: 9 106 161

**2 Kongs, SIA**  
Paula Lejiņa 2A, Jelgava, t. 63029409  
Reģ. nr.: 43603006320  
Apgrozījums: 6 495 028

**3 Den Baum, SIA**  
Katlakalna 11, Rīga, t. 26584153  
Reģ. nr.: 40103265774  
Apgrozījums: 5 198 170

**4 AL-KO Kober, SIA**  
Čiekurkalna 2. līnija 75, Rīga, t. 67627326  
Reģ. nr.: 40003634201  
Apgrozījums: 3 272 310

**5 Vilmars, SIA**  
Krustpils 69A, Rīga, t. 67618620  
Reģ. nr.: 40003688505  
Apgrozījums: 3 065 550

## Dārzenkopība

**1 Baltijas dārzeni, kooperatīvā sabiedrība**  
"Jaunbajāri", Salaspils p., Salaspils n., t. 67800646  
Reģ. nr.: 40003790360  
Apgrozījums: 27 937 752

**2 Mārupes siltumnīcas, SIA**  
Jaunmārupe, Mazcenu aleja 24, Mārupes p., Mārupes n., t. 67933331  
Reģ. nr.: 40103201311  
Apgrozījums: 11 703 836

**3 Klūģeni, ZS**  
Ābolu 12, Cēsis, Cēsu n., t. 64122108  
Reģ. nr.: 49501007086  
Apgrozījums: 3 964 451

**4 Sabiedrība Mārupe, SIA**  
Jaunmārupe, Mazcenu aleja 37, Mārupes p., Mārupes n., t. 67933390  
Reģ. nr.: 40103045371  
Apgrozījums: 3 529 350

**5 Zūmaņi, ZS**  
"Zūmaņi", Jaunsvirlaukas p., Jelgavas n., t. 29459487  
Reģ. nr.: 43601026591  
Apgrozījums: 1 390 443

## Degvielas uzpildes staciju aprīkojums

**1 RIXJet, SIA**  
Lidosta "Rīga", Mazā Gramzdas 9, Mārupes p., Mārupes n., t. 26119555  
Reģ. nr.: 40103696496  
Apgrozījums: 65 902 910

**2 Rohe' Latvijā, SIA**  
Krasta 103, Rīga, t. 67725890  
Reģ. nr.: 40003281081  
Apgrozījums: 6 350 492

**3 Prax CW, SIA**  
Rīgas-Veclaicenes šoseja 37.km, Inčukalna p., Siguldā n., t. 28658888  
Reģ. nr.: 40103907289  
Apgrozījums: 4 430 123

**4 RIXJet Riga, SIA**  
Lidosta "Rīga", Mazā Gramzdas 9, Mārupes p., Mārupes n., t. 26119555  
Reģ. nr.: 40003525195  
Apgrozījums: 3 536 706

**5 Gilbarco Veeder-Root, SIA**  
Bajāru 17, Rīga, t. 67840404  
Reģ. nr.: 40003499812  
Apgrozījums: 1 680 461

## Degvielas, biodegvielas un naftas produktu ieguve, pārstrāde

**1 Bio-Venta, SIA**  
Ziemeļu 21F, Ventspils, t. 63620870  
Reģ. nr.: 41203022482  
Apgrozījums: 181 270 537

**2 PCE, SIA**  
Sarkanmuižas dambis 24, Ventspils, t. 29417249  
Reģ. nr.: 41203033522  
Apgrozījums: 2 956 821

**3 Ovi Rīga, SIA**  
Tvaika 33, Rīga, t. 67391676  
Reģ. nr.: 40003464384  
Apgrozījums: 1 432 671

**4 Compocean, SIA**  
Vilandes 3, Rīga  
Reģ. nr.: 48503014685  
Apgrozījums: 236 380

**5 BP Energy, SIA**  
"Krašmalas", Allažu p., Siguldā n., t. 67701443  
Reģ. nr.: 40103214053  
Apgrozījums: 220 288

## Degvielas, naftas produktu tirdzniecība

**1 Circle K Latvia, SIA**  
Duntes 6, Rīga, t. 67088100  
Reģ. nr.: 40003064094  
Apgrozījums: 575 959 989

**2 Neste Latvija, SIA**  
Bauskas 58A, Rīga, t. 66013355  
Reģ. nr.: 40003132723  
Apgrozījums: 485 651 188

**3 VIADA Baltija, AS**  
Alīses 3, Rīga, t. 67475500  
Reģ. nr.: 40103867145  
Apgrozījums: 275 709 670

**4 Astarte-Nafta, SIA**  
Driksas 17, Jelgava, t. 63020006  
Reģ. nr.: 40003276964  
Apgrozījums: 65 130 675

**5 KOOL Latvija, SIA**  
Bērzaunes 11A, Rīga  
Reģ. nr.: 40203022089  
Apgrozījums: 36 044 491

## Degvielas, naftas produktu uzglabāšana un transportēšana

**1 Fast Bunkering, SIA**  
Ezera 22, Rīga, t. 67345819  
Reģ. nr.: 40003937037  
Apgrozījums: 30 615 330

**2 Naftimpeks, SIA**  
Laivinieku 11, Rīga, t. 67353323  
Reģ. nr.: 40003355501  
Apgrozījums: 17 582 245

**3 Ventspils nafta termināls, SIA**  
Talsu 75, Ventspils, t. 63664090  
Reģ. nr.: 41203019923  
Apgrozījums: 14 637 641

**4 PARS termināls, SIA**  
Tvaika 7A, Rīga, t. 67162472  
Reģ. nr.: 40003046489  
Apgrozījums: 13 912 920

**5 DĢ termināls, SIA**  
Pulvera 33, Liepāja, t. 63424604  
Reģ. nr.: 40003522112  
Apgrozījums: 5 561 269

## Degvielas, naftas produktu vairumtirdzniecība

**1 ORLEN Latvija, SIA**  
Bauskas 58A, Rīga, t. 67103300  
Reģ. nr.: 40003637994  
Apgrozījums: 827 882 635

**2 Virši-A, AS**  
Aizkraukle, Kalna 17, Aizkraukles p.,  
Aizkraukles n., t. 65133677  
Reģ. nr.: 40003242737  
Apgrozījums: 323 436 508

**3 Pirmas, SIA**  
Alīses 3, Rīga, t. 67070001  
Reģ. nr.: 40103716379  
Apgrozījums: 278 214 461

**4 RDZ Energy, SIA**  
Duntes 6, Rīga, t. 67319416  
Reģ. nr.: 44103026146  
Apgrozījums: 79 611 647

**5 Euro Energo Company, SIA**  
Jelgavas 2A, Daugavpils, t. 65407612  
Reģ. nr.: 41503005000  
Apgrozījums: 44 047 689

## Dizains un interjers, modes dizains, stilisti

**1 Trentini, SIA**  
Lāčplēša 101, Rīga  
Reģ. nr.: 40103238403  
Apgrozījums: 3 033 218

**2 Xcelsior, SIA**  
Blaumaņa 5A, Rīga, t. 67286730  
Reģ. nr.: 40103653425  
Apgrozījums: 1 782 930

**3 DK Pro, SIA**  
Dzirnavu 92, Rīga, t. 26350331  
Reģ. nr.: 42103106814  
Apgrozījums: 1 754 942

**4 Misura, SIA**  
Unijas 8A, Rīga, t. 67412727  
Reģ. nr.: 40003823869  
Apgrozījums: 1 564 579

**5 Sebo Beauty, SIA**  
Roberta Hirša 1, Rīga, t. 23444401  
Reģ. nr.: 40203297723  
Apgrozījums: 1 476 485

## Durvis, logi

**1 Jeld-Wen Latvija, SIA**  
Rūpniecības 13, Aizkraukle, Aizkraukles n.,  
t. 65121623  
Reģ. nr.: 40003174322  
Apgrozījums: 71 487 564

**2 Aile grupa, SIA**  
Pulvera 28, Liepāja, t. 63489300  
Reģ. nr.: 42103034060  
Apgrozījums: 31 299 478

**3 Windows Factory, SIA**  
Lubānas 66, Rīga, t. 67613580  
Reģ. nr.: 40103360284  
Apgrozījums: 11 333 020

**4 ISG, SIA**  
Baldones 1, Rīga, t. 27788113  
Reģ. nr.: 40103646387  
Apgrozījums: 8 918 883

**5 Altehs, SIA**  
Palmu 5, Cēsis, Cēsu n., t. 64123577  
Reģ. nr.: 44103018261  
Apgrozījums: 7 981 838

## Dūmvadi, to izgatavošana, uzstādīšana

**1 Akvilon, SIA**  
Artilērijas 44, Rīga, t. 67290235  
Reģ. nr.: 50003057361  
Apgrozījums: 1 062 675

**2 RGJ, SIA**  
Krustpils 141B, Rīga, t. 20122255  
Reģ. nr.: 40003688115  
Apgrozījums: 770 982

**3 LETLANS, SIA**  
Baltā 22, Rīga, t. 29680203  
Reģ. nr.: 40103571580  
Apgrozījums: 561 329

**4 SD 30, SIA**  
Krišjāņa Barona 2, Dobeles, Dobeles n., t. 26547827  
Reģ. nr.: 48503016864  
Apgrozījums: 505 276

**5 Flatshare Property Management, SIA**  
Ģertrūdes 54, Rīga, t. 22176007  
Reģ. nr.: 40103260156  
Apgrozījums: 456 669

## Dzelzceļa būve un remonts

**1 BMGS-FIMA, Pilnsabiedrība\***  
Tvaika iela 27, Rīga  
Reģ. nr.: 40203317767  
Apgrozījums: 17 502 135

**2 voestalpine Railway Systems Latvia, SIA**  
Rumbula, Granīta 15A, Stopiņu p., Ropažu n.,  
t. 67135988  
Reģ. nr.: 40003241939  
Apgrozījums: 7 778 545

**3 Eiropas Dzelzceļa līnijas, SIA**  
Emīlijas Benjamiņas 3, Rīga, t. 67028265  
Reģ. nr.: 40103836785  
Apgrozījums: 6 397 550

**4 Taka M, SIA**  
Brīvības 103, Rīga, t. 67316306  
Reģ. nr.: 40003258032  
Apgrozījums: 1 732 499

**5 Rail Balt, SIA**  
Gunāra Astras 8B, Rīga, t. 67599066  
Reģ. nr.: 40103402893  
Apgrozījums: 1 394 103

## Dzelzceļa transporta būve un remonts

**1 LDZ ritošā sastāva serviss, SIA**  
Vilhelma Purviša 21, Rīga, t. 67232853  
Reģ. nr.: 40003788351  
Apgrozījums: 50 886 464

**2 Daugavpils lokomotīvu remonta rūpnīca, AS**  
Marijas 1, Daugavpils, t. 65404412  
Reģ. nr.: 40003030219  
Apgrozījums: 37 798 369

**3 LokRem, SIA**  
Marijas 1, Daugavpils, t. 65404406  
Reģ. nr.: 41503076319  
Apgrozījums: 16 382 872

**4 Skīnest Latvija, SIA**  
Marijas 1, Daugavpils, t. 65430959  
Reģ. nr.: 41503022513  
Apgrozījums: 9 004 907

**5 H.A.Brieger, SIA**  
Marijas 1, Daugavpils  
Reģ. nr.: 41503040345  
Apgrozījums: 2 370 253

## Dzelzceļa transports

**1 Latvijas dzelzceļš, AS**  
Emīlijas Benjamiņas 3, Rīga, t. 80001181  
Reģ. nr.: 40003032065  
Apgrozījums: 165 409 602

**2 Pasažieru vilciens, AS**  
Vilhelma Purviša 14, Rīga, t. 67234009  
Reģ. nr.: 40003567907  
Apgrozījums: 59 788 036

**3 L-ekspresis, SIA**  
Kalna 68A, Rīga, t. 67897650  
Reģ. nr.: 40103692371  
Apgrozījums: 8 186 489

**4 Agritrans, SIA\***  
Muitas iela 1B, Rīga  
Reģ. nr.: 40103504791  
Apgrozījums: 1 800 250

**5 LatRailNet, AS**  
Vilhelma Purviša 21, Rīga, t. 67803570  
Reģ. nr.: 40103361063  
Apgrozījums: 1 419 489

## Dzelzsbetona konstrukcijas, betona piegāde

**1 Stemina, SIA**  
Krustpils 6C, Rīga  
Reģ. nr.: 40003441907  
Apgrozījums: 255 148

## Dzeramais ūdens

**1 Venden, SIA**  
Ganību dambis 33, Rīga, t. 67344444  
Reģ. nr.: 40003325121  
Apgrozījums: 16 315 344

**2 Eden Springs Latvia, SIA**  
Rīgas gatve 8, Ādaži, Ādažu n., t. 80008181  
Reģ. nr.: 40003387808  
Apgrozījums: 4 626 594

**3 Markol, SIA**  
Šmerļa 2, Rīga, t. 67545205  
Reģ. nr.: 40103124370  
Apgrozījums: 3 801 187

**4 Venden Mineral Water, SIA**

Ganību dambis 33, Rīga, t. 67344444  
Reģ. nr.: 40103576499  
Apgrozījums: 2 698 063

**5 Link Vest, SIA**

Krišjāņa Barona 2, Baloži, Ķekavas n., t. 29533459  
Reģ. nr.: 40103396493  
Apgrozījums: 2 257 785

**Dzinēji, motori, to remonts****1 Autex, SIA**

Rīgas 105, Ķekava, Ķekavas n., t. 29133019  
Reģ. nr.: 40003126695  
Apgrozījums: 4 159 195

**2 Distehnika, SIA**

Ganību dambis 22A, Rīga, t. 67501096  
Reģ. nr.: 50003084961  
Apgrozījums: 1 015 800

**3 Varmaa, SIA**

"Zemturi", Ķekavas p., Ķekavas n., t. 67409500  
Reģ. nr.: 40003382745  
Apgrozījums: 946 487

**4 Baltic Industrial, SIA**

Smiltiņnieku 1, Mārupē, Mārupes n., t. 24662424  
Reģ. nr.: 40103570532  
Apgrozījums: 880 845

**5 Turbomotors, SIA**

Dzirkaļu 44, Rīga, t. 67132075  
Reģ. nr.: 40003794358  
Apgrozījums: 547 894

**Dzīvnieku barība****1 Mars Latvia, SIA**

Ģertrūdes 10, Rīga, t. 67797000  
Reģ. nr.: 40003178606  
Apgrozījums: 49 875 347

**2 Royal Canin Latvia, SIA**

Duntes 6, Rīga, t. 67152300  
Reģ. nr.: 40103310601  
Apgrozījums: 9 899 774

**3 Komeks, SIA**

Brīvības 155, Rīga, t. 67339536  
Reģ. nr.: 40103103167  
Apgrozījums: 6 158 537

**4 Beaphar Latvija, SIA**

"Kalniņi", Mārupes p., Mārupes n., t. 22047870  
Reģ. nr.: 50003550391  
Apgrozījums: 5 235 541

**5 Hi! Dog chews, SIA**

Raiņa bulvāris 7, Preiļi, Preiļu n., t. 24851015  
Reģ. nr.: 41503077761  
Apgrozījums: 2 678 450

**Dzīvnieku tirdzniecība****1 Baltic Vianco Trading, SIA**

"Jundas", Vecsaules p., Bauskas n., t. 27027706  
Reģ. nr.: 43603070931  
Apgrozījums: 2 387 697

**2 Buku audzētava, SIA**

Valgunde, "Saknes", Valgundes p., Jelgavas n., t. 28353700  
Reģ. nr.: 40003644290  
Apgrozījums: 365 882

**Elektrodzinēji, elektromotori, to remonts****1 Quant Latvia, SIA**

Raunas 44 k-1, Rīga, t. 67163700  
Reģ. nr.: 40103835794  
Apgrozījums: 4 825 123

**2 Wats, SIA**

Liepu 9, Valmiera, Valmieras n., t. 28444449  
Reģ. nr.: 44102014722  
Apgrozījums: 310 231

**6 Elektra, SIA**

Aviācijas 8D, Jelgava, t. 63026767  
Reģ. nr.: 41703003695  
Apgrozījums: 277 078

**4 Elmark, SIA**

Austuves 3, Rīga, t. 29458930  
Reģ. nr.: 40003790055  
Apgrozījums: 159 395

**Elektroenerģijas apgāde****1 Sadales tīkls, AS**

Šmerļa 1, Rīga, t. 8403  
Reģ. nr.: 40003857687  
Apgrozījums: 343 332 000

**2 Enefit, SIA**

Roberta Hirša 1, Rīga, t. 67780590  
Reģ. nr.: 40003824046  
Apgrozījums: 197 572 115

**3 Augstsprieguma tīkls, AS**

Dārziema 86, Rīga, t. 67728353  
Reģ. nr.: 40003575567  
Apgrozījums: 158 012 093

**4 Ignitis Latvija, SIA**

Cēsu 31 k-3, Rīga, t. 20005095  
Reģ. nr.: 40103642991  
Apgrozījums: 102 459 000

**5 Scener, SIA**

Krišjāņa Valdemāra 33, Rīga  
Reģ. nr.: 40003825376  
Apgrozījums: 20 036 638

**Elektroenerģijas ražošana****1 Latvenergo, AS**

Pulkveža Brieža 12, Rīga, t. 8400  
Reģ. nr.: 40003032949  
Apgrozījums: 1 397 179 000

**2 AJ Power, SIA**

Daugavgrīvas 21, Rīga, t. 67969140  
Reģ. nr.: 40103780693  
Apgrozījums: 40 567 279

**3 Fortum Latvia, SIA**

Rūpniecības 73A, Jelgava, t. 63083381  
Reģ. nr.: 40103854352  
Apgrozījums: 26 364 700

**4 RigaVest CHP, SIA**

Vestienas 2, Rīga  
Reģ. nr.: 40003452188  
Apgrozījums: 12 844 042

**5 Gren Rīga, SIA**

Daugavgrīvas 21, Rīga  
Reģ. nr.: 40003645722  
Apgrozījums: 12 182 579

**Elektromontāža, elektroinstalācija****1 Woltec, SIA**

Ausekļa 31, Valmiera, Valmieras n., t. 64225468  
Reģ. nr.: 44103097350  
Apgrozījums: 25 758 459

**2 Enersense, SIA**

Sila 1A, Rīga, t. 67716811  
Reģ. nr.: 50003563201  
Apgrozījums: 24 225 812

**3 KL Systems, SIA**

Firsa Sadovņikova 21, Rīga, t. 26540708  
Reģ. nr.: 40103924062  
Apgrozījums: 24 053 274

**4 Reck, SIA**

Vestienas 6A, Rīga  
Reģ. nr.: 40003500721  
Apgrozījums: 23 702 243

**5 Latvijas energoceltnieks, SIA**

Lubānas 43, Rīga, t. 67241260  
Reģ. nr.: 40103050565  
Apgrozījums: 22 523 377

**Elektroniskās ierīces, komponentes****1 HansaMatrix, AS**

Akmeņu 72, Ogre, Ogres n., t. 65049088  
Reģ. nr.: 40003454390  
Apgrozījums: 41 702 723

**2 SMD Baltic, SIA**

Valkas 2B, Daugavpils, t. 29780886  
Reģ. nr.: 41503077263  
Apgrozījums: 19 419 148

**3 Volburg, SIA**

Meža 2, Salaspils, Salaspils n., t. 67519780  
Reģ. nr.: 40003293907  
Apgrozījums: 10 384 875

**4 Bajtel.lv, SIA**

Brīvības gatve 214M, Rīga, t. 67722949  
Reģ. nr.: 40003979897  
Apgrozījums: 10 046 942

**5 HansaMatrix Pārogre, SIA**

Akmeņu 72, Ogre, Ogres n., t. 65049088  
Reģ. nr.: 40103934323  
Apgrozījums: 8 016 477

**Elektrotehnisko iekārtu un elektromateriālu labošana****1 Sedl, SIA**

Gustava Zemgala gatve 85, Rīga, t. 67555153  
Reģ. nr.: 40003282212  
Apgrozījums: 1 058 854

**2 Tosmares elektromontāža, SIA**

Ģenerāļa Baloža 42/44, Liepāja, t. 26813511  
Reģ. nr.: 42103025180  
Apgrozījums: 727 271

**3 BM Energy Service, SIA**

Valkas 6A, Daugavpils, t. 65431028  
Reģ. nr.: 40103562380  
Apgrozījums: 507 540

**4 Fixers, SIA**

Višķi, Krāslavas 5, Višķu p., Augšdaugavas n., t. 26767134  
Reģ. nr.: 41503077526  
Apgrozījums: 491 287

**5 Pārtinēji un Partneri, SIA**

Alejas "Pamales", Ķekavas p., Ķekavas n., t. 26177905  
Reģ. nr.: 40103522354  
Apgrozījums: 249 226

**Elektrotehnisko iekārtu un elektromateriālu ražošana****1 Light Guide Optics International, SIA**

Celtniecības 8A, Līvāni, Līvānu n., t. 65307175  
Reģ. nr.: 41503034724  
Apgrozījums: 53 700 245

**2 Axon Cable, SIA**

Višķu 21C, Daugavpils, t. 65407891  
Reģ. nr.: 41503025401  
Apgrozījums: 38 645 863

**3 Energofirma Jauda, AS**

Krustpils 119, Rīga, t. 67725789  
Reģ. nr.: 40003012798  
Apgrozījums: 26 980 277

**4 Kohsel, SIA**

Kapsēdes 2, Liepāja, t. 63484517  
Reģ. nr.: 42103034268  
Apgrozījums: 9 518 716

**5 HansaMatrix Ventspils, SIA**

Ventspils Augsto tehnoloģiju parks 1, Ventspils, t. 63620910  
Reģ. nr.: 40003779058  
Apgrozījums: 7 070 269

**Elektrotehnisko iekārtu un elektromateriālu tirdzniecība****1 GETIC, SIA**

Satiksmes 6, Liepāja, t. 60000888  
Reģ. nr.: 42103042138  
Apgrozījums: 44 286 773

**2 ESELO, SIA**  
Malēju 1A, Rīga, t. 67114444  
Reģ. nr.: 40003493909  
Apgrozījums: 35 341 252

**3 BayWa r.e. Solar Systems, SIA**  
Rumbula, Latgales 495, Stopiņu p., Ropažu n.,  
t. 67373718  
Reģ. nr.: 40103468912  
Apgrozījums: 20 398 774

**4 Elektriķa, SIA**  
Dzirnieku 24, Mārupe, Mārupes n., t. 66778820  
Reģ. nr.: 40103234844  
Apgrozījums: 16 347 272

**5 M79, SIA**  
Brīvības 155, Rīga, t. 26613613  
Reģ. nr.: 40103543479  
Apgrozījums: 12 557 517

## Elektrotehnisko iekārtu un elektromateriālu vairumtirdzniecība

**1 Baltijas Elektro Sabiedrība, SIA**  
Krustpils 38A, Rīga, t. 67100100  
Reģ. nr.: 40003172209  
Apgrozījums: 55 260 056

**2 Energokomplekss, SIA**  
Krustpils 12, Rīga, t. 67724140  
Reģ. nr.: 40003856361  
Apgrozījums: 32 809 050

**3 EK Sistēmas, SIA**  
Kattakalna 4A, Rīga, t. 25661122  
Reģ. nr.: 40003319178  
Apgrozījums: 24 420 211

**4 ABB, SIA**  
Tiraines 3A, Rīga, t. 67063600  
Reģ. nr.: 40003073237  
Apgrozījums: 19 758 664

**5 Energokomplekt Latvija, SIA\***  
Vilandes iela 7 - 22, Rīga  
Reģ. nr.: 40203039969  
Apgrozījums: 19 080 643

## Ēdienu piegāde

**1 Kebab Factory, SIA**  
Brīvības gatve 290, Rīga, t. 20000266  
Reģ. nr.: 40203086747  
Apgrozījums: 1 631 536

**2 JAUNRADE KAFE, SIA**  
Maldugunu 2, Mārupe, Mārupes n., t. 25772541  
Reģ. nr.: 50103980451  
Apgrozījums: 1 529 610

**3 Restoart, SIA**  
Brīvības 159, Rīga, t. 27611622  
Reģ. nr.: 43603089286  
Apgrozījums: 1 350 839

**4 Deliment, SIA**  
Dreilīni, Saulīšu 4A, Stopiņu p., Ropažu n.,  
t. 23770088  
Reģ. nr.: 40203307190  
Apgrozījums: 1 333 583

**5 BPL, SIA**  
Krišjāņa Barona 52, Rīga, t. 29471903  
Reģ. nr.: 40203182426  
Apgrozījums: 667 988

## Ēdināšanas uzņēmumi

**1 Premier Restaurants Latvia, SIA**  
Duntes 6, Rīga, t. 67242319  
Reģ. nr.: 40003189347  
Apgrozījums: 77 214 326

**2 RīgaBurger, SIA**  
Šķūņu 3, Rīga, t. 67228005  
Reģ. nr.: 40003666476  
Apgrozījums: 30 774 719

**3 Baltic Restaurants Latvia, SIA**  
Elizabetes 20, Rīga, t. 67205599  
Reģ. nr.: 40003556833  
Apgrozījums: 28 522 256

**4 Tiamo Grupa, SIA**  
Zemnieku 32, Liepāja, t. 63484830  
Reģ. nr.: 42103029977  
Apgrozījums: 19 813 368

**5 Airo Catering Services Latvija, SIA**  
Lidosta "Rīga", Biroju 10, Mārupes p., Mārupes n.,  
t. 67207201  
Reģ. nr.: 40003200593  
Apgrozījums: 16 347 389

## Ēdnīcas, picērijas, bistro

**1 Žaks-2, SIA**  
Mālpils, Pils 7, Mālpils p., Siguldas n., t. 67925145  
Reģ. nr.: 40103137553  
Apgrozījums: 10 723 423

**2 Picu darbnīca, SIA**  
Rīgas 1, Jelgava, t. 20003993  
Reģ. nr.: 40003811770  
Apgrozījums: 2 775 228

**3 MCA, SIA**  
Ikšķiles 6, Rīga, t. 29214271  
Reģ. nr.: 40103358928  
Apgrozījums: 1 419 271

**4 Lauvas nams, SIA**  
Brīvības 82, Rīga, t. 67297645  
Reģ. nr.: 40003192099  
Apgrozījums: 1 320 275

**5 Befrites, SIA**  
Marijas 2, Rīga, t. 20233330  
Reģ. nr.: 40103314567  
Apgrozījums: 1 229 980

## Filmu studijas, filmēšana, dublēšana, lokalizācija

**1 TheSoul Studio Latvia, SIA\***  
Kaļķu iela 15 - 3B, Rīga  
Reģ. nr.: 50203239981  
Apgrozījums: 6 839 017

**2 Forma Pro Films, SIA**  
Jāņa 3, Rīga, t. 29932003  
Reģ. nr.: 40103310724  
Apgrozījums: 6 199 182

**3 Brīvdienas, SIA**  
Krosa 15, Rīga, t. 29262009  
Reģ. nr.: 40103455570  
Apgrozījums: 2 862 221

**4 Latvian Theatrical Distribution, SIA**  
Dzelzavas 120G, Rīga, t. 67630336  
Reģ. nr.: 40103625421  
Apgrozījums: 2 276 974

**5 Kolektiff, SIA**  
Strēlnieku 9, Rīga, t. 28382589  
Reģ. nr.: 40203054205  
Apgrozījums: 1 644 045

## Finanšu darbība

**1 DelfinGroup, AS**  
Raunas 44 k-1, Rīga, t. 66155555  
Reģ. nr.: 40103252854  
Apgrozījums: 41 280 762

**2 4finance, AS**  
Lielirbes 17A, Rīga, t. 67439778  
Reģ. nr.: 40003991692  
Apgrozījums: 35 437 851

**3 Tavex, SIA**  
Elizabetes 21A, Rīga, t. 67205533  
Reģ. nr.: 40003585673  
Apgrozījums: 29 502 510

**4 Attīstības finanšu institūcija Altum, AS**  
Doma laukums 4, Rīga, t. 67774010  
Reģ. nr.: 50103744891  
Apgrozījums: 23 617 000

**5 IPF Digital Latvia, SIA**  
13. janvāra 3, Rīga, t. 67218136  
Reģ. nr.: 50003913651  
Apgrozījums: 21 946 124

## Foto pakalpojumi

**1 PH Print, SIA**  
Rēzeknes 5B, Rīga, t. 67132209  
Reģ. nr.: 40003703965  
Apgrozījums: 1 841 573

**2 Berga foto pakalpojumi, SIA**  
Bīķernieku 15 k-1, Rīga, t. 67523344  
Reģ. nr.: 50003829331  
Apgrozījums: 1 019 563

**3 Foto Angels, SIA**  
Latgales 250, Rīga, t. 25900877  
Reģ. nr.: 40103901591  
Apgrozījums: 858 427

**4 Baltijas Foto Serviss, SIA**  
Pulkveža Brieža 3, Rīga, t. 67324793  
Reģ. nr.: 40003245042  
Apgrozījums: 681 557

**5 Rilita, SIA**  
Tērbatas 56, Rīga, t. 67280990  
Reģ. nr.: 40003289795  
Apgrozījums: 585 682

## Foto un filmēšanas aparatūra, piederumi

**1 Innova, SIA**  
Zivju 5, Liepāja, t. 63481217  
Reģ. nr.: 42102020932  
Apgrozījums: 6 494 381

**2 Baltic Optics, SIA**  
Zigfrīda Annas Meierovica bulvāris 16, Rīga,  
t. 26670121  
Reģ. nr.: 40003848576  
Apgrozījums: 3 749 943

**3 Master Foto, SIA**  
Firsas Sadovņikova 39, Rīga, t. 29490777  
Reģ. nr.: 40103189288  
Apgrozījums: 1 992 805

**4 Baltexfilm, SIA**  
Latgales 250, Rīga, t. 67844660  
Reģ. nr.: 40003140453  
Apgrozījums: 387 117

**5 GP Trading, SIA**  
Jāņa 17, Ventspils  
Reģ. nr.: 41203011826  
Apgrozījums: 257 267

## Frizētavas

**1 Mella.lv, SIA**  
Avotu 17, Rīga, t. 20448888  
Reģ. nr.: 40103265187  
Apgrozījums: 860 988

**2 Randan, SIA**  
Teātra 7, Rīga, t. 67227398  
Reģ. nr.: 40003925521  
Apgrozījums: 503 482

**3 Kari S, SIA**  
Līvzemes 22 k-4, Salaspils, Salaspils n.,  
t. 67941600  
Reģ. nr.: 40003537264  
Apgrozījums: 440 495

**4 Domati, SIA**  
Brīvības 39A, Rīga, t. 67280460  
Reģ. nr.: 40003799976  
Apgrozījums: 297 502

**5 Ami Hair, SIA**  
Brunieņu 40, Rīga, t. 26445732  
Reģ. nr.: 40103873029  
Apgrozījums: 263 004

## Frizētavu, skaistumkopšanas salonu aprīkojums

**1 Lielmuīža, SIA**  
Ernesta Birznieka-Upīša 5/7, Rīga, t. 67676701  
Reģ. nr.: 40003586363  
Apgrozījums: 3 637 539

**2 Vario Health Equipment, SIA**  
Elizabetes 51, Rīga, t. 25255936  
Reģ. nr.: 50203099141  
Apgrozījums: 540 051

**3 Beauty Baltic, SIA**  
Rūpniecības 32B, Rīga, t. 25867806  
Reģ. nr.: 40203077960  
Apgrozījums: 526 183

**4 Trio Moderna Pluss, SIA**  
Ganību dambis 40, Rīga, t. 67381720  
Reģ. nr.: 40003595614  
Apgrozījums: 254 165

**5 Vario, SIA**  
Bruņinieku 21, Rīga, t. 67321037  
Reģ. nr.: 40003602418  
Apgrozījums: 223 013

## Galantērijas preču ražošana

**1 Lenta, SIA**  
Jelgavas 68, Rīga, t. 67614431  
Reģ. nr.: 40103180715  
Apgrozījums: 523 832

**2 Lenta-12, SIA**  
Jelgavas 68, Rīga, t. 67614431  
Reģ. nr.: 40003252773  
Apgrozījums: 239 876

## Galantērijas preču tirdzniecība

**1 Krasts A, SIA**  
Ainažu 8, Saulkrasti, Saulkrastu n., t. 67951155  
Reģ. nr.: 40002045039  
Apgrozījums: 458 052

**2 Melnā pērle, SIA**  
Atbrīvošanas aleja 108, Rēzekne, t. 29343460  
Reģ. nr.: 42402004227  
Apgrozījums: 347 384

**3 RS Vulture 3, SIA**  
Krišjāņa Barona 19, Rīga, t. 67285234  
Reģ. nr.: 40003357409  
Apgrozījums: 283 310

## Galantērijas preču vairumtirdzniecība

**1 Packlett-Baltija, SIA**  
Brīvības gatve 362, Rīga, t. 67551249  
Reģ. nr.: 40003281185  
Apgrozījums: 709 238

**2 Baltic Consulting Company, SIA**  
Vēja 20A, Rīga, t. 29284041  
Reģ. nr.: 50003668801  
Apgrozījums: 600 326

**3 Filati, SIA**  
Matīša 16, Rīga, t. 22838809  
Reģ. nr.: 40003219302  
Apgrozījums: 178 344

**4 Romika S, SIA, Vairumtirdzniecības bāze**  
Ziemeļu 19, Liepāja, t. 63441141  
Reģ. nr.: 52102019831  
Apgrozījums: 159 472

## Galdnieku darbi

**1 Fravia, SIA**  
Daugavpils 3A, Dagda, Krāslavas n., t. 26159129  
Reģ. nr.: 41503080013  
Apgrozījums: 6 948 390

**2 Laimdotas, SIA**  
Deksne "Laimdotas", Padures p., Kuldīgas n., t. 28370399  
Reģ. nr.: 46101007670  
Apgrozījums: 3 704 465

**3 Zemgales tehnoloģiskais centrs, SIA**  
Akadēmijas 19, Jelgava, t. 63080968  
Reģ. nr.: 40003013740  
Apgrozījums: 3 584 429

**4 Nordiç Building Systems, SIA**  
Jāņa Čakstes bulvāris 13, Jelgava, t. 26440363  
Reģ. nr.: 40203062842  
Apgrozījums: 3 162 479

**5 Snores, SIA**  
Daugavas prospekts 1, Ikšķīle, Ogres n., t. 29995771  
Reģ. nr.: 40203014965  
Apgrozījums: 3 154 376

## Gaļas pārstrāde, pārtika

**1 Forever's, SIA**  
Granīta 9A, Rīga, t. 67844565  
Reģ. nr.: 40003307535  
Apgrozījums: 74 989 884

**2 Rēzeknes gaļas kombināts, SIA**  
Zilupes 50, Rēzekne, t. 64607300  
Reģ. nr.: 42403012397  
Apgrozījums: 68 798 415

**3 HKScan Latvia, AS**  
Atlasa 7, Rīga, t. 67368643  
Reģ. nr.: 40003057228  
Apgrozījums: 60 083 281

**4 Kurzemes Gaļsaimnieks, SIA**  
Paplaķa "Pūpoli", Virgas p., Dienvidkurzemes n., t. 26571577  
Reģ. nr.: 42103022606  
Apgrozījums: 59 660 190

**5 Gaļas pārstrādes uzņēmums Nākotne, SIA**  
Nākotne "Grīvas", Glūdas p., Jelgavas n., t. 63084691  
Reģ. nr.: 40003113629  
Apgrozījums: 22 878 944

## Gaļas produktu tirdzniecība, pārtika

**1 Ādažu desu darbnīca, SIA**  
Gaujas 11, Ādaži, Ādažu n., t. 26111778  
Reģ. nr.: 40103094451  
Apgrozījums: 12 618 647

**2 Miesnieks, SIA**  
Jūras 17, Ventspils, t. 63624578  
Reģ. nr.: 41203002607  
Apgrozījums: 4 063 072

**3 Enhars, SIA**  
Prāgas 2, Rīga, t. 67220329  
Reģ. nr.: 40003544196  
Apgrozījums: 3 811 366

**4 PFK Trader, SIA**  
"Putnu fabrika Ķekava", Ķekava, Ķekavas n., t. 67874140  
Reģ. nr.: 40103703853  
Apgrozījums: 2 972 481

**5 Margret, SIA**  
Viestura 35, Jēkabpils, Jēkabpils n., t. 65231075  
Reģ. nr.: 45403025990  
Apgrozījums: 2 672 509

## Gaļas produktu vairumtirdzniecība, pārtika

**1 Globex International, SIA**  
Dunties 17A, Rīga, t. 67528888  
Reģ. nr.: 40003809780  
Apgrozījums: 35 749 025

**2 Biovela, SIA**  
Margrietas 7, Rīga, t. 67625795  
Reģ. nr.: 40003588006  
Apgrozījums: 12 790 560

**3 Bono Food, SIA**  
Mūkusalas 72, Rīga, t. 65822171  
Reģ. nr.: 40103794848  
Apgrozījums: 10 055 378

**4 Gaļsaimnieks, SIA**  
Dzelzavas 25, Rīga, t. 29922724  
Reģ. nr.: 40103785597  
Apgrozījums: 8 519 075

**5 STL, SIA**  
Bauskas 58A, Rīga, t. 67416162  
Reģ. nr.: 40003304454  
Apgrozījums: 7 204 682

## Gāzes apgāde

**1 Latvijas propāna gāze, SIA**  
Kurzemes prospekts 19, Rīga, t. 67815025  
Reģ. nr.: 40003493561  
Apgrozījums: 131 136 815

**2 INTERGAZ, SIA**  
Valņu 30, Daugavpils, t. 25612637  
Reģ. nr.: 51503023031  
Apgrozījums: 57 278 244

**3 Gaso, AS**  
Vagonu 20, Rīga, t. 155  
Reģ. nr.: 40203108921  
Apgrozījums: 56 571 000

**4 Linde Gas SIA**  
Katrīnas 5, Rīga, t. 67023900  
Reģ. nr.: 40003068518  
Apgrozījums: 26 460 997

**5 Elme Messer L, SIA**  
Kattlakalna 9A, Rīga, t. 67355445  
Reģ. nr.: 40003284675  
Apgrozījums: 13 087 038

## Gāzes ierīces

**1 Intra-GT, SIA**  
Aizputes 2 k-1, Rīga  
Reģ. nr.: 40003797833  
Apgrozījums: 7 211 760

**2 Euro enerģijas serviss, SIA**  
Sesku 48, Rīga, t. 29646999  
Reģ. nr.: 40003677060  
Apgrozījums: 4 879 904

**3 Intra serviss, SIA**  
Aizputes 2 k-1, Rīga, t. 67400989  
Reģ. nr.: 40003455220  
Apgrozījums: 1 038 018

**4 EnviTec Biogas Service Baltic, SIA**  
Pleskodāles 1A, Rīga, t. 27722967  
Reģ. nr.: 40103173516  
Apgrozījums: 770 566

**5 Electro Leader, SIA**  
Ganību dambis 25A, Rīga, t. 29466474  
Reģ. nr.: 40003886879  
Apgrozījums: 407 894

## Gāzes uzpildes stacijas transportam

**1 Virāža A, SIA**  
Lauku 59A, Liepāja, t. 63484405  
Reģ. nr.: 42103020111  
Apgrozījums: 4 174 633

**2 PS gāze, SIA**  
Ventas 16A, Sigulda, Siguldas n., t. 67971232  
Reģ. nr.: 40003461320  
Apgrozījums: 295 789

**3 Gāze Ga, SIA**  
Stacijas 1A, Smiltene, Smiltenes n., t. 64774834  
Reģ. nr.: 44103020143  
Apgrozījums: 157 375

## Grants, smilts, akmens ieguve

**1 Saulkalne S, SIA**  
Saulkalne, Daugavmalas 11, Salaspils p., Salaspils n., t. 29422729  
Reģ. nr.: 50003256461  
Apgrozījums: 9 447 207

**2 Heidelberg Materials Garkalnes Grants, SIA**  
Kroņu 5, Rīga, t. 67364429  
Reģ. nr.: 40003486521  
Apgrozījums: 7 530 302

**3 Vlakon, SIA**  
Pertņiki, Sakstagala p., Rēzeknes n., t. 26334535  
Reģ. nr.: 42403008866  
Apgrozījums: 7 382 503

**4 Valmieras grants, SIA**  
Valmiermuiža, Valmiermuižas 1, Valmieras p., Valmieras n., t. 26529299  
Reģ. nr.: 40203197949  
Apgrozījums: 3 949 828

**5 Plaviņu DM, SIA**  
Rīgas 16, Plaviņas, Aizkraukles n., t. 65134708  
Reģ. nr.: 4000327729  
Apgrozījums: 3 494 049

## Graudu pārstrāde

**1 Ventspils Grain Terminal, AS**  
Dzintaru 15, Ventspils, t. 63668802  
Reģ. nr.: 41203016397  
Apgrozījums: 7 933 355

**2 Saimnieks-V, lauksaimniecības pakalpojumu kooperatīvā sabiedrība**  
"Cini", Codes p., Bauskas n., t. 63924567  
Reģ. nr.: 43603002418  
Apgrozījums: 7 515 992

**3 Daiva, kooperatīvā sabiedrība**  
"Kalntemēkas", Jeru p., Valmieras n., t. 29425042  
Reģ. nr.: 44103003938  
Apgrozījums: 5 039 832

**4 Rēzeknes dzirnavnieks, AS**  
Atbrīvošanas aleja 167, Rēzekne, t. 64632293  
Reģ. nr.: 40003017719  
Apgrozījums: 3 830 834

**5 Linas Agro Graudu centrs, SIA**  
"Jaunsalieši", Jēkabpils, Jēkabpils n., t. 28320889  
Reģ. nr.: 43603059101  
Apgrozījums: 2 340 560

## Grāmatu tirdzniecība

**1 Jānis Roze, SIA**  
Atlāsa 10, Rīga, t. 67501562  
Reģ. nr.: 40003080915  
Apgrozījums: 23 538 337

**2 Kors N, SIA**  
Augusta Deglava 69D, Rīga, t. 29618670  
Reģ. nr.: 40003510611  
Apgrozījums: 16 552 975

**3 Kniga lv, SIA**  
Lastādijas 16, Rīga, t. 67507073  
Reģ. nr.: 40103225061  
Apgrozījums: 6 671 408

**4 Latvijas Grāmata, SIA**  
Elijas 17, Rīga, t. 67225026  
Reģ. nr.: 50003226221  
Apgrozījums: 3 321 384

**5 Virja LK, SIA**  
Prūšu 38, Rīga, t. 28342064  
Reģ. nr.: 50203114741  
Apgrozījums: 1 363 698

## Grāmatvedības pakalpojumi

**1 Circle K Business Centre, SIA**  
Duntes 6, Rīga, t. 67088102  
Reģ. nr.: 40103511774  
Apgrozījums: 45 977 927

**2 CRC Baltic, SIA**  
Maskavas 4, Rēzekne, t. 26594471  
Reģ. nr.: 52403021601  
Apgrozījums: 4 662 924

**3 Sacco, SIA**  
Pulkveža Briēža 8, Rīga, t. 67505000  
Reģ. nr.: 40003408851  
Apgrozījums: 4 605 885

**4 Grant Thornton Baltic, SIA**  
Blaumaņa 22, Rīga, t. 67217569  
Reģ. nr.: 50003619401  
Apgrozījums: 2 545 773

**5 Leinonen, SIA**  
Vīlandes 3, Rīga, t. 67323901  
Reģ. nr.: 40003255727  
Apgrozījums: 2 383 644

## Gultas veļa un piederumi

**1 Eastcon AG LV, SIA**  
Mūkusalas 46, Rīga, t. 67913135  
Reģ. nr.: 40003244282  
Apgrozījums: 1 566 394

**2 Tavam miegam, SIA**  
Tērbatas 90, Rīga, t. 67277720  
Reģ. nr.: 40003717147  
Apgrozījums: 475 893

**3 Elējija vīle, SIA**  
Kalēju 2A, Viļāni, Rēzeknes n., t. 64662521  
Reģ. nr.: 40003658962  
Apgrozījums: 454 860

**4 Elia Group, SIA**  
Aleksandra Čaka 58, Rīga, t. 29773362  
Reģ. nr.: 40103920766  
Apgrozījums: 241 578

**5 Langemans & Co, SIA**  
Bēne, Rūpniecības 2C, Bēnes p., Dobeles n., t. 24427550  
Reģ. nr.: 53603047481  
Apgrozījums: 221 139

## Gumijas izstrādājumi

**1 Smaile-Pluss, SIA**  
Slokas 79A, Rīga, t. 67611176  
Reģ. nr.: 40103131739  
Apgrozījums: 3 228 823

**2 Rubrig, SIA**  
Rīgas gatve 8, Ādaži, Ādažu n., t. 27725227  
Reģ. nr.: 40103919095  
Apgrozījums: 2 532 956

**3 Baltijas Gumijas Fabrika, AS**  
Vienības gatve 87D, Rīga, t. 67187534  
Reģ. nr.: 40003411758  
Apgrozījums: 2 531 443

**4 Tehnisko materiālu sagāde, SIA**  
Rāmuļu 23, Rīga, t. 66018118  
Reģ. nr.: 50103379531  
Apgrozījums: 1 630 324

**5 Gumitec, SIA**  
Ulbroka, Institūta 1C, Stopiņu p., Ropažu n., t. 29110765  
Reģ. nr.: 40103716792  
Apgrozījums: 913 656

## Ģeoloģiskā izpēte, grunts urbšana

**1 Baltijas jūras ģeoloģijas centrs, SIA**  
Ieriķu 67A, Rīga, t. 67568363  
Reģ. nr.: 40103458261  
Apgrozījums: 6 355 562

**2 Morinzheologia - Jūras inženierģeoloģija, AS**  
Rēznas 5, Rīga, t. 67919860  
Reģ. nr.: 40003165071  
Apgrozījums: 3 132 029

**3 Totas, SIA**  
Rencēnu 12A, Rīga, t. 67377511  
Reģ. nr.: 40103042040  
Apgrozījums: 2 835 746

**4 Zinātnes un inovāciju parks**  
Peldu 32/34, Liepāja, t. 20004399  
Reģ. nr.: 40008191808  
Apgrozījums: 1 498 628

**5 ADOPT, SIA\***  
Krišjāņa Valdemāra iela 33 - 34, Rīga  
Reģ. nr.: 42103105522  
Apgrozījums: 1 461 347

## Hidrauliskās un pneimatiskās ierīces

**1 HANSA Flex Hidraulika, SIA**  
Sāremas 2, Rīga, t. 67395534  
Reģ. nr.: 40003473419  
Apgrozījums: 15 301 919

**2 SMC Automation, SIA**  
Dzelzavas 117, Rīga, t. 67817700  
Reģ. nr.: 40003526129  
Apgrozījums: 12 146 687

**3 Hydroscand, SIA**  
Katlakalna 6A, Rīga, t. 67187700  
Reģ. nr.: 40003633757  
Apgrozījums: 7 374 063

**4 Baltrotors, SIA**  
Institūta 1, Salaspils, Salaspils n., t. 67981088  
Reģ. nr.: 40003304276  
Apgrozījums: 6 570 360

**5 Hidronex, SIA**  
Skandu 13, Rīga, t. 28348349  
Reģ. nr.: 40103746693  
Apgrozījums: 5 448 194

## Hidrotehniskie darbi

**1 Aquatex, SIA**  
Alīses 2, Rīga, t. 67607430  
Reģ. nr.: 40003408974  
Apgrozījums: 2 395 984

**2 IDP industrija, SIA**  
Lauku 31/35, Liepāja, t. 26400531  
Reģ. nr.: 42103051696  
Apgrozījums: 784 576

**3 Envilat, SIA**  
Parka 60, Jelgava, t. 26466686  
Reģ. nr.: 40103182241  
Apgrozījums: 678 524

**4 LIMANDA V, SIA**  
Vējavas 10 k-2, Rīga, t. 29411944  
Reģ. nr.: 40103486299  
Apgrozījums: 508 916

**5 CONSULT PLUS BUILD, SIA\***  
Saldus iela 3 - 6, Jūrmala  
Reģ. nr.: 40103623435  
Apgrozījums: 488 087

## Higiēnas preces

**1 Essity Latvia, SIA**  
Ulbrokas 23, Rīga, t. 67784970  
Reģ. nr.: 40003506832  
Apgrozījums: 22 640 003

**2 BG, SIA**  
Bukultu 9, Rīga, t. 67387919  
Reģ. nr.: 40003148160  
Apgrozījums: 9 767 326

**3 TZMO Latvija, SIA**  
Rankas 15, Rīga, t. 67382585  
Reģ. nr.: 40003519061  
Apgrozījums: 9 100 845

**4 Viss visapkārt tīrs, SIA**  
Ganību dambis 7A, Rīga, t. 67566306  
Reģ. nr.: 40003421031  
Apgrozījums: 5 633 447

**5 Lenek, SIA**  
Latgales 449, Rīga, t. 28605570  
Reģ. nr.: 40003295787  
Apgrozījums: 3 382 430

## Hobija preces

**1 HobbySet, SIA**  
Dzirnavu 100, Rīga, t. 67217656  
Reģ. nr.: 40003777610  
Apgrozījums: 876 072

**2 H/S Būve, SIA**  
Ieriķu 3, Rīga, t. 67631620  
Reģ. nr.: 40103261838  
Apgrozījums: 673 265

**3 Upstreak, SIA**  
Senču 4, Rīga, t. 20192222  
Reģ. nr.: 40103607337  
Apgrozījums: 178 477

## Identifikācijas dokumenti

**1 Worldline Latvia, SIA**  
Dzirnavu 37, Rīga, t. 67092555  
Reģ. nr.: 40003072814  
Apgrozījums: 13 543 388

**2 Regula Baltija, SIA**  
Andreja Pumpura 97, Daugavpils, t. 65431299  
Reģ. nr.: 41503036161  
Apgrozījums: 11 609 668

**3 IDEMIA Latvia, SIA**  
Varkaļu 13, Rīga, t. 67892678  
Reģ. nr.: 50003730151  
Apgrozījums: 5 862 654

**4 WestStein, SIA**  
Rīga, t. 65509995  
Reģ. nr.: 40103612910  
Apgrozījums: 2 464 037

**5 ADI, SIA**  
Bauskas 58A, Rīga, t. 67860094  
Reģ. nr.: 40103086505  
Apgrozījums: 822 819

## Iekraušanas un izkraušanas tehnika

**1 Catjan LSEZ, SIA**  
Kapsēdes 2, Liepāja, t. 63489530  
Reģ. nr.: 52103036881  
Apgrozījums: 51 810 184

**2 Toyota Material Handling Baltic, SIA**  
Dzelzavas 127, Rīga, t. 67364036  
Reģ. nr.: 40003572062  
Apgrozījums: 34 896 697

**3 Alfis, SIA**  
Bukulti, Ādažu 20, Garkalnes p., Ropažu n.,  
t. 67348719  
Reģ. nr.: 40003335863  
Apgrozījums: 16 774 315

**4 Rikon, AS**  
Tvaika 68B, Rīga, t. 67393829  
Reģ. nr.: 40003014144  
Apgrozījums: 10 288 079

**5 Repa, SIA**  
Latgales 326A, Rīga, t. 67187956  
Reģ. nr.: 40103012991  
Apgrozījums: 6 278 066

## Iepakojums, iesaiņošana

**1 Potipaks, SIA**  
Vētras "Mālkalni", Mārupes p., Mārupes n.,  
t. 67517651  
Reģ. nr.: 40003283415  
Apgrozījums: 56 503 046

**2 Tetra Pak, SIA**  
Jaunmoku 34, Rīga, t. 67602000  
Reģ. nr.: 40003045888  
Apgrozījums: 48 202 128

**3 Stora Enso Packaging, SIA**  
Tiraines 5, Rīga, t. 67670077  
Reģ. nr.: 40003220301  
Apgrozījums: 47 318 714

**4 Multipack, SIA**  
Vētras "Mālkalni", Mārupes p., Mārupes n.,  
t. 67420420  
Reģ. nr.: 40003216217  
Apgrozījums: 26 773 371

**5 VG Kvadra Pak, AS**  
Vienības gatve 11, Rīga, t. 67605064  
Reģ. nr.: 40003041848  
Apgrozījums: 18 264 808

## Ierāmēšanas darbi

**1 Nord Plus, SIA**  
Kalnciema 32A, Rīga, t. 67625456  
Reģ. nr.: 50003321051  
Apgrozījums: 693 079

**2 OnlyMe, SIA\***  
Brīvības gatve 204B, Rīga  
Reģ. nr.: 40203310932  
Apgrozījums: 481 857

**3 Foto-Smart, SIA**  
Hugo Celmiņa 4, Rīga, t. 67274115  
Reģ. nr.: 40103699613  
Apgrozījums: 428 028

**4 3000 Studio, SIA**  
Kronvalda bulvāris 4, Rīga, t. 26808403  
Reģ. nr.: 40103983032  
Apgrozījums: 272 229

**5 Doze L, SIA**  
Dzirnavu 3, Rīga, t. 67812483  
Reģ. nr.: 40003424589  
Apgrozījums: 243 561

## Ieroči

**1 Vairog EU, SIA**  
"Eziši", Mārupes p., Mārupes n., t. 20282067  
Reģ. nr.: 41203053232  
Apgrozījums: 5 164 933

**2 Ieroči, SIA**  
Rīgas 15, Talsi, Talsu n., t. 63291145  
Reģ. nr.: 49002000859  
Apgrozījums: 2 908 579

**3 GMB, SIA**  
Rīgas 208, Jēkabpils, Jēkabpils n., t. 65233452  
Reģ. nr.: 45401009421  
Apgrozījums: 1 936 924

**4 Zommers, SIA**  
Krišjāņa Barona 31, Rīga, t. 67504591  
Reģ. nr.: 40003289047  
Apgrozījums: 1 513 327

**5 Strēlnieks-A, SIA**  
Jaunmoku 34, Rīga, t. 67291913  
Reģ. nr.: 40003055477  
Apgrozījums: 860 585

## Informatīvie pakalpojumi

**1 Discover Car Hire, AS**  
Kārļa Ulmaņa gatve 2, Rīga, t. 23990855  
Reģ. nr.: 40103690968  
Apgrozījums: 68 036 999

**2 iPS Media, SIA**  
Nometņu 61, Rīga  
Reģ. nr.: 50103915451  
Apgrozījums: 14 263 479

**3 Webhelp, SIA**  
Skanstes 54A, Rīga, t. 67224437  
Reģ. nr.: 40003670522  
Apgrozījums: 14 160 022

**4 SS, SIA**  
Vasaras 7, Rīga, t. 29222232  
Reģ. nr.: 40003212094  
Apgrozījums: 12 005 491

**5 SF2, SIA\***  
Krišjāņa Valdemāra iela 33 - 7, Rīga  
Reģ. nr.: 40103691516  
Apgrozījums: 8 416 772

## Instrumentu un darbarīku ražošana

**1 Rebir, AS**  
Viļakas 4, Rēzekne, t. 64632812  
Reģ. nr.: 40003028394  
Apgrozījums: 1 619 581

**2 Paritets, SIA**  
Meža 45, Rēzekne, t. 64625317  
Reģ. nr.: 42403000311  
Apgrozījums: 701 389

**3 Tehprojekts, SIA**  
Ūnijas 12, Rīga, t. 67516010  
Reģ. nr.: 40103020397  
Apgrozījums: 627 034

**4 Stamrais, SIA**  
Dārziņu 86, Rīga, t. 26303885  
Reģ. nr.: 40103619232  
Apgrozījums: 582 030

**5 Instrumentu Servisa Centrs, SIA**  
Pilsõņu 1 k-3, Rīga, t. 67616037  
Reģ. nr.: 44103051317  
Apgrozījums: 426 386

## Instrumentu un darbarīku tirdzniecība

**1 Stokker, SIA**  
Krasta 42, Rīga, t. 25747464  
Reģ. nr.: 40003226944  
Apgrozījums: 47 778 993

**2 Color Expert-Storch LV, SIA**  
Zemitāna 9 k-3, Rīga, t. 67281242  
Reģ. nr.: 40103263769  
Apgrozījums: 11 643 508

**3 Albert Berner, SIA**  
Liliju 20, Mārupe, Mārupes n., t. 67840007  
Reģ. nr.: 40003445966  
Apgrozījums: 10 375 673

**4 ADK, SIA**  
Kauguru 6, Rīga, t. 67600319  
Reģ. nr.: 40003294404  
Apgrozījums: 7 208 379

**5 Hilti Services Limited, SIA**  
Mūkusalas 42A, Rīga, t. 67628822  
Reģ. nr.: 40003287934  
Apgrozījums: 6 309 509

## Instrumentu un darbarīku vairumtirdzniecība

**1 Robert Bosch, SIA**  
Mūkusalas 101, Rīga, t. 67802080  
Reģ. nr.: 40003111242  
Apgrozījums: 27 964 501

**2 WURTH, SIA**  
Lubānas 143, Rīga, t. 67788996  
Reģ. nr.: 40003280809  
Apgrozījums: 13 157 919

**3 Ottensten Latvia, SIA**  
Dreilīni, Garā 2, Stopiņu p., Ropažu n., t. 67800900  
Reģ. nr.: 40003237204  
Apgrozījums: 3 754 864

**4 Inplus, SIA**  
Krustabaznīcas 9A, Rīga, t. 29266574  
Reģ. nr.: 40103036523  
Apgrozījums: 1 430 264

**5 Italian Machinery Association, SIA**  
Voleru 2, Rīga, t. 29206296  
Reģ. nr.: 40203085544  
Apgrozījums: 1 277 869

## Interneta pakalpojumi

**1 Schaefer, SIA**  
Lielā 9, Saldus, Saldus n., t. 26665116  
Reģ. nr.: 50103412751  
Apgrozījums: 6 147 643

**2 NESS, SIA**  
Dzirnavu 37, Rīga, t. 67274479  
Reģ. nr.: 40103240056  
Apgrozījums: 3 211 594

**3 Netvision, SIA**  
Latgales 240, Rīga, t. 66100100  
Reģ. nr.: 40103243156  
Apgrozījums: 2 978 635

**4 GP Systems, SIA**  
Krustkalni, Apiņu 7, Ķekavas p., Ķekavas n.,  
t. 27097338  
Reģ. nr.: 40003760328  
Apgrozījums: 2 520 982

**5 Datu tehnoloģiju grupa, SIA**  
Ganību dambis 24A, Rīga, t. 67501422  
Reģ. nr.: 50003459811  
Apgrozījums: 1 850 559

## Internetveikali, e-komercija

**1 Mobiluxs, SIA**  
Mūkusalas 41, Rīga, t. 67428800  
Reģ. nr.: 40003610078  
Apgrozījums: 23 751 032

**2 XBorder, SIA**  
Krišjāņa Valdemāra 33, Rīga, t. 67373021  
Reģ. nr.: 40203233455  
Apgrozījums: 19 965 568

**3 Mobilux, SIA**  
Ieriķu 3, Rīga, t. 67631300  
Reģ. nr.: 40003759704  
Apgrozījums: 9 581 098



**4 MolPort, SIA**  
Lāčplēša 41, Rīga, t. 67790398  
Reģ. nr.: 40003881547  
Apgrozījums: 5 582 893

**5 BLPP Trade, SIA\***  
Blaumaņa iela 21 - 12, Rīga  
Reģ. nr.: 40103754402  
Apgrozījums: 4 745 250

## Intīmās preces

**1 Ixis, SIA**  
Lāčplēša 20A, Rīga, t. 67892280  
Reģ. nr.: 50103216751  
Apgrozījums: 3 172 137

**2 CSSL, SIA**  
Lāčplēša 87A, Rīga, t. 67243030  
Reģ. nr.: 50003147171  
Apgrozījums: 208 783

## IT, informācijas tehnoloģijas

**1 Mikrotiks, SIA**  
Pērnavas 46, Rīga, t. 67317700  
Reģ. nr.: 40003286799  
Apgrozījums: 401 597 172

**2 Evolution Latvia, SIA**  
Brīvības 151, Rīga, t. 22522026  
Reģ. nr.: 40003815611  
Apgrozījums: 126 811 799

**3 IMK 365, SIA**  
Krišjāņa Barona 15, Rīga, t. 24886618  
Reģ. nr.: 40203196483  
Apgrozījums: 88 187 693

**4 Euro Live Technologies, SIA**  
11. novembra krastmala 17, Rīga, t. 66010660  
Reģ. nr.: 40103191691  
Apgrozījums: 63 620 640

**5 Printify Development, SIA\***  
Lastādijas iela 8 k-1, Rīga  
Reģ. nr.: 40103913868  
Apgrozījums: 29 593 062

## Izdevniecības, apgādi

**1 Apgāds Zvaigzne ABC, SIA**  
Krišjāņa Valdemāra 6, Rīga, t. 67324518  
Reģ. nr.: 40003154167  
Apgrozījums: 15 347 901

**2 Žurnāls Santa, SIA**  
Stabu 34, Rīga, t. 67006100  
Reģ. nr.: 40003044261  
Apgrozījums: 6 173 379

**3 Latvijas vēstnesis, SIA**  
Bruņinieku 41, Rīga, t. 80006000  
Reģ. nr.: 40003113794  
Apgrozījums: 2 435 114

**4 Printseekers, SIA**  
Šmerļa 3, Rīga, t. 26186182  
Reģ. nr.: 40203303979  
Apgrozījums: 2 241 456

**5 Press Distribution Center, SIA**  
Mārtiņa 9, Rīga, t. 67068150  
Reģ. nr.: 40103272865  
Apgrozījums: 2 168 260

## Izglītība un apmācība ārzemēs

**1 BORN, SIA**  
Raiņa bulvāris 31, Rīga, t. 67223122  
Reģ. nr.: 50002050031  
Apgrozījums: 678 641

**2 AFS Latvija, starpkultūru programmas**  
Blaumaņa 38/40, Rīga, t. 67280646  
Reģ. nr.: 40008005650  
Apgrozījums: 403 716

**3 YFU Latvija, biedrība**  
Krišjāņa Valdemāra 14, Rīga, t. 27706596  
Reģ. nr.: 40008007844  
Apgrozījums: 171 623

## Izglītība: augstākā, augstskolas

**1 Biznesa, mākslas un tehnoloģiju augstskola RISEBA, SIA**  
Meža 3, Rīga, t. 67500265  
Reģ. nr.: 40003090010  
Apgrozījums: 6 192 967

**2 Stockholm School of Economics in Riga, SIA**  
Strēlnieku 4A, Rīga, t. 67015800  
Reģ. nr.: 40003162751  
Apgrozījums: 3 213 682

**3 Transporta un sakaru institūts, AS**  
Valērijas Seiles 1, Rīga, t. 67100661  
Reģ. nr.: 40003458903  
Apgrozījums: 2 828 337

**4 Akadēmiskās informācijas centrs, nodibinājums**  
Dzirnavu 16, Rīga, t. 67225155  
Reģ. nr.: 40003239385  
Apgrozījums: 2 329 503

**5 Ekonomikas un kultūras augstskola, SIA**  
Valērijas Seiles 1 k-5, Rīga, t. 20009053  
Reģ. nr.: 40003402986  
Apgrozījums: 2 266 898

## Izglītība: profesionālā

**1 Rīgas Tūrisma un radošās industrijas tehnikums, SIA**  
Nīcgales 26, Rīga, t. 67575580  
Reģ. nr.: 40003480798  
Apgrozījums: 6 981 472

**2 Bulduru Dārzkopības vidusskola, SIA**  
Viestura 6, Jūrmala, t. 67753135  
Reģ. nr.: 40003482021  
Apgrozījums: 3 274 340

**3 Starptautiskā kosmetoloģijas koledža, SIA**  
Graudu 68, Rīga, t. 26378425  
Reģ. nr.: 40003253478  
Apgrozījums: 796 071

**4 Valmieras Attīstības aģentūra**  
Purva 12, Valmiera, Valmieras n.  
Reģ. nr.: 40008054745  
Apgrozījums: 618 784

**5 Komplekss Citadele, SIA**  
Graudu 40, Liepāja  
Reģ. nr.: 42103026504  
Apgrozījums: 384 837

## Izglītība: vispārējā

**1 Latvijas Starptautiskā skola**  
Piņķi, Meistarų 2, Babītes p., Mārupes n., t. 67755146  
Reģ. nr.: 40008006745  
Apgrozījums: 8 376 553

**2 King's College Latvia, SIA**  
Piņķi, Turaidas 1, Babītes p., Mārupes n., t. 25759043  
Reģ. nr.: 40103917732  
Apgrozījums: 8 039 651

**3 Ekziperi, SIA**  
Piņķi, Jaunā 8, Babītes p., Mārupes n., t. 26622777  
Reģ. nr.: 40103913001  
Apgrozījums: 6 170 579

**4 Rīgas Starptautiskā skola**  
Kalnciema 118, Rīga, t. 67624622  
Reģ. nr.: 40008031973  
Apgrozījums: 5 527 281

**5 V.V. mācību centrs, SIA**  
Andreja Saharova 35, Rīga, t. 20212200  
Reģ. nr.: 53603062391  
Apgrozījums: 2 807 124

## Izstāžu, gadatirgu organizēšana

**1 BT 1, SIA**  
Ķīpsalas 8, Rīga, t. 67065000  
Reģ. nr.: 40003241394  
Apgrozījums: 4 850 389

**2 Baltic Exposervice, SIA**  
Jeruzalemes 2/4, Rīga, t. 67331441  
Reģ. nr.: 40003432868  
Apgrozījums: 2 346 391

**3 Lateca, SIA**  
Latgales 227, Rīga, t. 67334768  
Reģ. nr.: 40003258969  
Apgrozījums: 1 661 921

**4 Baltic Council, SIA\***  
Kuldīgas iela 17, Ventspils  
Reģ. nr.: 41203037717  
Apgrozījums: 862 538

**5 Sonum Nordics, SIA**  
Bukulti, Atvaru 4, Garkalnes p., Ropažu n., t. 20229977  
Reģ. nr.: 40103545431  
Apgrozījums: 550 206

## Jahtklubi un laivu novietnes

**1 AK Pāvilosta Marina, SIA**  
Ostmalas 4, Pāvilosta, Dienvidkurzemes n., t. 26557856  
Reģ. nr.: 40003612577  
Apgrozījums: 266 861

**2 Laivu serviss, SIA**  
Krusta 5, Rīga, t. 67705199  
Reģ. nr.: 50003630201  
Apgrozījums: 238 334

**3 Mučas, SIA**  
"Imantas 1", Siguldas p., Siguldas n., t. 29211634  
Reģ. nr.: 40103263487  
Apgrozījums: 201 555

**4 Pilsētas jahtklubs**  
Mārkalnes 24, Rīga, t. 29196943  
Reģ. nr.: 40008140483  
Apgrozījums: 158 968

## Jahtu, laivu un kuteru būve

**1 Netaman ships service, SIA**  
Zivju 3 k-2, Rīga, t. 27774162  
Reģ. nr.: 42403045222  
Apgrozījums: 10 067 386

**2 Anytec Productions, SIA**  
Flotes 13, Rīga, t. 67430454  
Reģ. nr.: 40103262496  
Apgrozījums: 5 340 926

**3 Fishboat, SIA**  
Atbrīvošanas aleja 163A, Rēzekne, t. 29233348  
Reģ. nr.: 44103114862  
Apgrozījums: 1 295 870

**4 Latrex, SIA**  
Daugmale "Ziediņi", Daugmales p., Ķekavas n., t. 26694318  
Reģ. nr.: 40103294754  
Apgrozījums: 320 782

**5 Boats SB, SIA**  
Cukura 8/16, Liepāja, t. 29252010  
Reģ. nr.: 42103056903  
Apgrozījums: 278 985

## Jahtu, laivu un kuteru tirdzniecība

**1 Ūdens sporta preces, SIA**  
Krusta 7, Rīga, t. 67705199  
Reģ. nr.: 40003533050  
Apgrozījums: 10 708 189

**2 Boatmarket, SIA**  
Ernesta Birznieka-Upīša 20A, Rīga, t. 29203343  
Reģ. nr.: 40203155273  
Apgrozījums: 2 975 809

**3 BS Marine, SIA**  
Brīvības 57, Rīga, t. 20271190  
Reģ. nr.: 40103999160  
Apgrozījums: 1 317 950

**4 Agrali, SIA**  
Ganību dambis 30A, Rīga, t. 29277229  
Reģ. nr.: 40003798858  
Apgrozījums: 991 482

**5 Klips-B, SIA**  
Balasta dambis 70C, Rīga, t. 67892761  
Reģ. nr.: 40003176446  
Apgrozījums: 969 408

## Jumiķu darbi

### 1 Vilards, SIA

Jupatovkas 5A, Rēzekne, t. 64624275  
Reģ. nr.: 42403016774  
Apgrozījums: 1 779 436

### 2 Recte, SIA

Zakusālas krastmala 33, Rīga, t. 26328380  
Reģ. nr.: 40103196947  
Apgrozījums: 1 698 472

### 3 Aldeko, SIA

Ausekļa prospekts 6, Ogre, Ogres n., t. 28888803  
Reģ. nr.: 40003763521  
Apgrozījums: 979 625

### 4 LIBANONS, SIA\*

Ausekļa iela 8 - 11, Liepāja  
Reģ. nr.: 40103882036  
Apgrozījums: 846 645

### 5 ABC Jumts, SIA

Slāvu 7, Rīga, t. 29251292  
Reģ. nr.: 40103639987  
Apgrozījums: 779 034

## Jumtu segumi

### 1 Balx Metal, SIA

Mūkusalas 72, Rīga, t. 27300500  
Reģ. nr.: 40003643219  
Apgrozījums: 9 693 710

### 2 ORBERG, SIA

Krūzes 17, Rīga, t. 67395151  
Reģ. nr.: 40103317169  
Apgrozījums: 6 568 398

### 3 Produs, SIA

Latgales 443, Rīga, t. 25542224  
Reģ. nr.: 40003927880  
Apgrozījums: 5 181 490

### 4 Latroof Ltd, SIA

Ganiību dambis 41, Rīga, t. 67341112  
Reģ. nr.: 40103298629  
Apgrozījums: 5 166 367

### 5 Minerālie materiāli, SIA

Rauna "Baižkalns", Raunas p., Smiltenes n.,  
t. 26446916  
Reģ. nr.: 44103143698  
Apgrozījums: 4 923 371

## Juridiskie pakalpojumi

### 1 Metida, SIA

Miera 12, Rīga, t. 29872267  
Reģ. nr.: 4020303063  
Apgrozījums: 4 318 435

### 2 Great Solution, SIA

Valmieras 31, Rīga, t. 29228988  
Reģ. nr.: 40103818370  
Apgrozījums: 3 949 077

### 3 Capital Solutions, SIA

Pulkveža Brieža 7, Rīga, t. 29552125  
Reģ. nr.: 40003921873  
Apgrozījums: 2 041 560

### 4 Vincit Advisory, SIA

Elizabetes 23, Rīga  
Reģ. nr.: 40203042916  
Apgrozījums: 1 597 906

### 5 Belkanto, SIA

Ģimnāzijas 46, Daugavpils, t. 65404900  
Reģ. nr.: 40103221943  
Apgrozījums: 1 585 213

## Juvelierizstrādājumu izgatavošana

### 1 Rīgas juvelierizstrādājumu rūpnīca, AS

Terēzes 1, Rīga, t. 67272790  
Reģ. nr.: 40003044420  
Apgrozījums: 808 598

### 2 Baltu rotas, SIA

Bērzu 8, Sigulda, Siguldas n., t. 29232661  
Reģ. nr.: 40103127729  
Apgrozījums: 769 859

### 3 Sudraba nams, SIA

Matisa 52A, Rīga, t. 67292277  
Reģ. nr.: 40003902590  
Apgrozījums: 377 098

### 4 Numero 2, SIA

Vīlandes 18, Rīga, t. 29990508  
Reģ. nr.: 40103611559  
Apgrozījums: 160 311

## Juvelierizstrādājumu tirdzniecība

### 1 Given Latvia, SIA

Lielirbes 17A, Rīga, t. 60003585  
Reģ. nr.: 40203166474  
Apgrozījums: 15 953 413

### 2 Jahonts, SIA

Jasmuižas 20, Rīga, t. 67519751  
Reģ. nr.: 40103109437  
Apgrozījums: 15 343 824

### 3 Grenardi, SIA

Lielirbes 17A, Rīga, t. 67373131  
Reģ. nr.: 50003474971  
Apgrozījums: 6 463 787

### 4 Global Balt, SIA

Raņķa dambis 31, Rīga, t. 67613614  
Reģ. nr.: 40003985130  
Apgrozījums: 2 677 693

### 5 Silver Lion, SIA

Kleistu 11 k-1, Rīga, t. 26932825  
Reģ. nr.: 40103900581  
Apgrozījums: 2 306 942

## Juvelierizstrādājumu uzpirkšana

### 1 Vladna, SIA

Zemturu 16, Mārupe, Mārupes n., t. 28947492  
Reģ. nr.: 40003252311  
Apgrozījums: 4 041 609

### 2 RASAS ROTAS, SIA

Jaunpiebalga, Brāļu Kaudziņu 5, Jaunpiebalgas p.,  
Cēsu n., t. 29447478  
Reģ. nr.: 44103077072  
Apgrozījums: 196 208

## Kabeļtelevīzija

### 1 Ostkom, SIA

Ziemeļu 17, Liepāja, t. 63487333  
Reģ. nr.: 42102006587  
Apgrozījums: 1 625 908

### 2 Sport Media Group, SIA

Hospitāļu 3, Rīga, t. 26306022  
Reģ. nr.: 50103200341  
Apgrozījums: 512 928

### 3 SkaTVis, SIA

Talsu 29, Ventspils, t. 63628851  
Reģ. nr.: 41203002749  
Apgrozījums: 366 871

### 4 L.A.T., SIA

Sniega 1, Rīga, t. 67340979  
Reģ. nr.: 40103054853  
Apgrozījums: 303 697

## Kafejnīcas, bāri, restorāni

### 1 Dekšņi, SIA

Lauku 3, Tukums, Tukuma n., t. 63182378  
Reģ. nr.: 40003323084  
Apgrozījums: 19 270 039

### 2 Baltic Pro Food, SIA

Pērnavas 86, Rīga, t. 67164670  
Reģ. nr.: 40203073916  
Apgrozījums: 12 212 629

### 3 APL Fresh Food, SIA\*

Dzelzavas iela 1206, Rīga  
Reģ. nr.: 42103094924  
Apgrozījums: 7 221 522

### 4 Fristar, SIA

Elvīras 19, Rīga, t. 67459175  
Reģ. nr.: 40003658252  
Apgrozījums: 6 941 865

### 5 Tallink Fast Food Latvia, SIA\*

Eksporta iela 3A, Rīga  
Reģ. nr.: 40203231882  
Apgrozījums: 4 933 200

## Kafija un tēja

### 1 Coffee Address, SIA

Brīvības 155 k-7, Rīga, t. 62444400  
Reģ. nr.: 40003174017  
Apgrozījums: 14 141 934

### 2 Unisel Co, SIA

Ūdens 12, Rīga, t. 67600656  
Reģ. nr.: 40003254990  
Apgrozījums: 11 782 803

### 3 Lofbergs Baltic, SIA

Ziemeļu 53, Ķekava, Ķekavas n., t. 67307222  
Reģ. nr.: 40003830061  
Apgrozījums: 8 071 148

### 4 Inteka, SIA

Buļļu 45, Rīga, t. 67460109  
Reģ. nr.: 40003431576  
Apgrozījums: 7 437 649

### 5 Kafijas draugs, SIA

Lastādijas 10, Rīga, t. 20464666  
Reģ. nr.: 40103774377  
Apgrozījums: 6 815 611

## Kancelejas preču ražošana

### 1 Specialplast, SIA

Spaļu 4, Daugavpils, t. 65440849  
Reģ. nr.: 41503027879  
Apgrozījums: 2 346 975

### 2 ABC Jumts, SIA

Rūpniecības 3, Aizkraukle, Aizkraukles n.,  
t. 65122888  
Reģ. nr.: 40003331819  
Apgrozījums: 1 706 971

### 3 Multi-S, SIA

Jaunciema gatve 320, Rīga, t. 67342052  
Reģ. nr.: 40103142130  
Apgrozījums: 192 498

## Kancelejas preču tirdzniecība

### 1 Hestio, AS

Kleistu 18A, Rīga, t. 67609500  
Reģ. nr.: 40003972121  
Apgrozījums: 12 898 693

### 2 Alba - Ltd., SIA

Brāļu Skrindu 17, Rēzekne, t. 64607970  
Reģ. nr.: 42403004934  
Apgrozījums: 6 162 980

### 3 Dailrade Ekspo, SIA

Čiekurkalna 1. līnija 11, Rīga, t. 67501507  
Reģ. nr.: 40003275761  
Apgrozījums: 3 376 244

### 4 Kanclers, SIA

Katoļu 7, Jelgava, t. 63021284  
Reģ. nr.: 43603014262  
Apgrozījums: 2 863 867

### 5 Charlot LV, SIA

Ieriķu 2A, Rīga, t. 29420226  
Reģ. nr.: 40203219678  
Apgrozījums: 2 814 597

## Kancelejas preču vairumtirdzniecība

### 1 Officeday Latvia, SIA

Rāmava, Liepu aleja 4, Ķekavas p., Ķekavas n.,  
t. 67808100  
Reģ. nr.: 40003249449  
Apgrozījums: 20 212 252

### 2 Centrum Europa, SIA

Tvaika 4B, Rīga, t. 67540111  
Reģ. nr.: 40003754957  
Apgrozījums: 11 612 977

### 3 CWI, SIA

Krasta 86, Rīga  
Reģ. nr.: 40103418146  
Apgrozījums: 3 689 242

**4 Fevex, SIA**  
Aizputes 1 k-1, Rīga, t. 67704179  
Reģ. nr.: 40103397589  
Apgrozījums: 2 828 779

**5 Hermess, SIA**  
Valērijas Seiles 7, Rīga, t. 29172573  
Reģ. nr.: 40003057181  
Apgrozījums: 2 571 870

## Kažokādu izstrādājumu tirdzniecība

**1 ML-TRADING, SIA\***  
Krišjāņa Valdemāra iela 149 - 104, Rīga  
Reģ. nr.: 40103873353  
Apgrozījums: 660 339

## Kažokzvēru audzēšana

**1 Baltic Devon Mink, SIA**  
"Abačas", Iecavas p., Bauskas n., t. 63945665  
Reģ. nr.: 44103039795  
Apgrozījums: 4 611 800

**2 Medoks, SIA**  
Raiņa 1, Liepāja, t. 22844044  
Reģ. nr.: 42103057928  
Apgrozījums: 1 928 322

**3 Šinkas, Mazozolu pagasta, ZS\***  
"Šinkas", Mazozolu p., Ogres n.  
Reģ. nr.: 40001022630  
Apgrozījums: 718 823

**4 Stirnas, ZS**  
"Stirnas", Ropažu p., Ropažu n., t. 67957699  
Reģ. nr.: 40101001122  
Apgrozījums: 396 023

**5 ORBI GROUP, SIA**  
Ernestīnes 43, Rīga, t. 26300216  
Reģ. nr.: 40203179303  
Apgrozījums: 366 000

## Keramikas izstrādājumi

**1 Vaidava Ceramics, SIA**  
Vaidava, Ezera 2, Vaidavas p., Valmieras n., t. 64284101  
Reģ. nr.: 44103003533  
Apgrozījums: 295 635

**2 Porcelāna galerija, SIA**  
Ineši "Upmalas", Inešu p., Cēsu n., t. 28451800  
Reģ. nr.: 40003593666  
Apgrozījums: 214 560

**3 Daiļrade-Guntve, SIA**  
Lastādijas 43, Rīga, t. 29414925  
Reģ. nr.: 40003127578  
Apgrozījums: 201 717

**4 Valdars, SIA**  
Aleksandra Čaka 99, Rīga, t. 29395080  
Reģ. nr.: 40103055702  
Apgrozījums: 187 958

**5 Lat Spartaks, SIA**  
Āne, Celnieku 12, Cenu p., Jelgavas n., t. 20020484  
Reģ. nr.: 43603010059  
Apgrozījums: 180 883

## Kinofilmu izplatīšana

**1 ACME Film, SIA**  
Liepājas 2, Rīga, t. 67338027  
Reģ. nr.: 40003700507  
Apgrozījums: 2 398 753

## Kinoteātri

**1 Apollo Kino, SIA**  
Dzelzavas 120G, Rīga, t. 67630336  
Reģ. nr.: 40103764877  
Apgrozījums: 9 192 127

**2 Multiplex Systems, SIA**  
Brīvības gatve 372, Rīga, t. 67071770  
Reģ. nr.: 40003884149  
Apgrozījums: 2 714 410

**6 Kino Lora, SIA**  
Strēlnieku 2, Sigulda, Siguldas n., t. 67973972  
Reģ. nr.: 40103811940  
Apgrozījums: 446 706

**4 3D Cinema, SIA**  
Rīgas 19, Valmiera, Valmieras n., t. 64222641  
Reģ. nr.: 44103054296  
Apgrozījums: 274 273

## Kopakstrāde

**1 Latvijas Finieris, AS**  
Bauskas 59, Rīga, t. 67067207  
Reģ. nr.: 40003094173  
Apgrozījums: 404 821 425

**2 Kronospan Rīga, SIA**  
Daugavgrīvas šoseja 7B, Rīga, t. 67436835  
Reģ. nr.: 40003774690  
Apgrozījums: 238 848 194

**3 Stora Enso Latvija, AS**  
"Krogzemji", Launkalnes p., Smiltēnes n., t. 25586508  
Reģ. nr.: 44103023309  
Apgrozījums: 107 667 634

**4 Kronus, SIA**  
Ulbroka, Dauguļu 19, Stopiņu p., Ropažu n., t. 67515952  
Reģ. nr.: 40003479924  
Apgrozījums: 92 892 077

**5 AKZ, SIA**  
Matrožu 15, Rīga, t. 67327740  
Reģ. nr.: 40103223624  
Apgrozījums: 81 396 657

## Kopakstrādes iekārtas un instrumenti

**1 Infleks, SIA**  
Viskaļu 27A, Rīga, t. 67551879  
Reģ. nr.: 40003451869  
Apgrozījums: 7 029 696

**2 RMP, SIA**  
Jersikas 14, Rīga, t. 67286442  
Reģ. nr.: 40003191708  
Apgrozījums: 3 641 837

**3 Visico Fastening Systems, SIA**  
Valdlauci, Mazā Rāmas 2, Ķekavas p., Ķekavas n., t. 67452453  
Reģ. nr.: 40103362675  
Apgrozījums: 3 098 314

**4 Lintera Rīga, SIA**  
Ganību dambis 22C, Rīga, t. 67376820  
Reģ. nr.: 40003478312  
Apgrozījums: 2 935 159

**5 ODA instruments, SIA**  
Rīgas 89, Baldone, Ķekavas n., t. 67932880  
Reģ. nr.: 40003353712  
Apgrozījums: 2 498 592

## Kokmateriālu tirdzniecība

**1 ACA Timber, SIA**  
Valdlauci, Izstāžu 11, Ķekavas p., Ķekavas n., t. 67544544  
Reģ. nr.: 40103244043  
Apgrozījums: 45 786 075

**2 Ibiza, SIA**  
Teteru 13, Rīga, t. 28611041  
Reģ. nr.: 40003354989  
Apgrozījums: 43 852 669

**3 Sveaskog Baltfor, SIA**  
Brīvības 40, Rīga, t. 67240175  
Reģ. nr.: 40003293038  
Apgrozījums: 39 567 869

**4 Laskana, SIA**  
Brīvostas 40, Liepāja, t. 63423111  
Reģ. nr.: 40003135151  
Apgrozījums: 21 581 089

**5 Belwood, SIA**  
Dārziņa 60, Rīga, t. 67113607  
Reģ. nr.: 44103017603  
Apgrozījums: 18 236 467

## Koku kopšana, arboristi

**1 Labie koki, SIA**  
Klives "Annas koku skola", Babītes p., Mārupes n., t. 67273005  
Reģ. nr.: 40103166694  
Apgrozījums: 2 499 167

**2 Arborists, SIA**  
Linarda Laicena 2, Jēkabpils, Jēkabpils n., t. 29180071  
Reģ. nr.: 45403011702  
Apgrozījums: 518 856

**3 DemEko, SIA**  
Alejas, Priežu 7, Ķekavas p., Ķekavas n., t. 29346000  
Reģ. nr.: 53603081301  
Apgrozījums: 352 632

**4 Eglu Serviss, SIA**  
Ķeguma 14, Rīga, t. 26533388  
Reģ. nr.: 40103945613  
Apgrozījums: 307 640

**5 Arborlat, SIA**  
"Kempi", Tīrzas p., Gulbenes n., t. 26544772  
Reģ. nr.: 40103975772  
Apgrozījums: 195 985

## Koncertu, izrāžu organizēšana

**1 BDG concerts, SIA**  
Brīvības 144, Rīga, t. 67331402  
Reģ. nr.: 40103422688  
Apgrozījums: 3 575 054

**2 Biļešu paradīze, SIA**  
Ropažu 49, Rīga, t. 90002000  
Reģ. nr.: 40003394937  
Apgrozījums: 3 227 547

**3 Dzintaru koncertzāle, SIA**  
Turaidas 1, Jūrmala, t. 67762092  
Reģ. nr.: 40003378932  
Apgrozījums: 2 266 043

**4 Vidzemes koncertzāle, SIA**  
Raunas 12, Cēsis, Cēsu n., t. 64119921  
Reģ. nr.: 44103089090  
Apgrozījums: 1 339 711

**5 Apvienība ARS NOVA, SIA**  
Krišjāņa Barona 31, Rīga, t. 29299696  
Reģ. nr.: 40103192273  
Apgrozījums: 1 330 728

## Konditorejas izstrādājumu, saldumu ražošana

**1 Adugs Production, SIA**  
Celtniecības 21A, Līvāni, Līvānu n., t. 65307194  
Reģ. nr.: 41503069355  
Apgrozījums: 12 305 257

**2 Pellija A, SIA**  
Platā 12, Rīga, t. 29642239  
Reģ. nr.: 40003530406  
Apgrozījums: 6 143 164

**3 Aizkraukles saldumi, SIA**  
Torņu 2, Aizkraukle, Aizkraukles n., t. 65122648  
Reģ. nr.: 45403042990  
Apgrozījums: 6 089 634

**4 Romiga, SIA**  
Rītausmas 4B, Rīga, t. 26335802  
Reģ. nr.: 40103995972  
Apgrozījums: 5 575 668

**5 MBK Kompānija, SIA**  
Ropažu 12, Rīga  
Reģ. nr.: 40103431125  
Apgrozījums: 5 431 043

## Konditorejas izstrādājumu, saldumu tirdzniecība

**1 Orkla Biscuit Production, SIA**  
Miera 22, Rīga, t. 67080302  
Reģ. nr.: 40203246591  
Apgrozījums: 36 461 881

**2 Chocquette Confectionary, SIA**  
Aviācijas 18, Jelgava, t. 66140701  
Reģ. nr.: 40103992213  
Apgrozījums: 7 925 791

**3 GUSTAVbekereja, SIA**  
Dzelzavas 62, Rīga, t. 67511311  
Reģ. nr.: 40103353278  
Apgrozījums: 3 173 283

**4 Latsweets, SIA**  
Višķu 21B, Daugavpils, t. 29284520  
Reģ. nr.: 41503068171  
Apgrozījums: 2 097 673

**5 Saldumu tirdzniecība, SIA**  
Artilērijas 55, Rīga, t. 67365433  
Reģ. nr.: 40003605908  
Apgrozījums: 1 872 416

## Konditorejas izstrādājumu, saldumu vairumtirdzniecība

**1 Orkla Latvija, SIA**  
Miera 22, Rīga, t. 67080302  
Reģ. nr.: 40103217882  
Apgrozījums: 114 080 675

**2 Monolith Baltic, SIA**  
Rūpniecības 4, Rīga, t. 67310511  
Reģ. nr.: 40203040239  
Apgrozījums: 4 129 548

**3 Podilja, SIA**  
Bruņinieku 104, Rīga, t. 26414645  
Reģ. nr.: 40003618512  
Apgrozījums: 3 089 175

**4 SP Foods, SIA**  
Mālpils, Vītes 4, Mālpils p., Siguldas n., t. 25950401  
Reģ. nr.: 40103995718  
Apgrozījums: 2 163 856

**5 SweetBaltic, SIA**  
Latgales 425A, Rīga, t. 67844909  
Reģ. nr.: 40103648744  
Apgrozījums: 670 127

## Kontroles dienesti

**1 Elektroniskie sakari, VAS**  
Eksporta 5, Rīga, t. 67333034  
Reģ. nr.: 40003021907  
Apgrozījums: 8 859 028

**2 Latvijas probes birojs, SIA**  
Teātra 9, Rīga, t. 67216485  
Reģ. nr.: 40103264961  
Apgrozījums: 1 005 844

**3 Laboratorija Auctoritas, SIA**  
Čiekurkalna 1. līnija 11, Rīga, t. 26418855  
Reģ. nr.: 40003631987  
Apgrozījums: 687 978

**4 Piesaimnieku laboratorija, SIA**  
Ulbroka, Institūta 1, Stopiņu p., Ropažu n.,  
t. 67910751  
Reģ. nr.: 40003557519  
Apgrozījums: 401 857

**5 Medfiles, SIA**  
Cēsu 31 k-2, Rīga, t. 67370250  
Reģ. nr.: 40003908413  
Apgrozījums: 243 153

## Kravas automobiļi: apkope un rezerves daļas

**1 Kreiss, SIA**  
"Bērslapas 5", Mārupe, Mārupes n., t. 67409300  
Reģ. nr.: 40103116320  
Apgrozījums: 207 255 051

**2 Scania Latvia, SIA**  
Tiraines 13, Rīga, t. 67066600  
Reģ. nr.: 50003118401  
Apgrozījums: 90 082 879

**3 Volvo Truck Latvia, SIA**  
Rumbula, Granīta 28A, Stopiņu p., Ropažu n.,  
t. 67813200  
Reģ. nr.: 40003287135  
Apgrozījums: 66 416 608

**4 Auto Kada, SIA**  
Kaibalas 16, Rīga, t. 67113380  
Reģ. nr.: 40003275846  
Apgrozījums: 24 786 277

**5 Skuba Latvija, SIA**  
Kārļa Ulmaņa gatve 5B, Rīga, t. 67357777  
Reģ. nr.: 40003948098  
Apgrozījums: 14 470 584

## Kravu pārvadājumi: auto

**1 DSV Latvia, SIA**  
Krustpils 31, Rīga, t. 67100701  
Reģ. nr.: 50003420841  
Apgrozījums: 50 323 449

**2 Dinotrans, SIA**  
Rumbula, Latgales 507, Stopiņu p., Ropažu n.,  
t. 67795281  
Reģ. nr.: 40003568048  
Apgrozījums: 31 703 102

**3 Otaņķu Dzirnavnieks, SIA**  
"Dzirnavnieks", Otaņķu p., Dienvidkurzemes n.,  
t. 28663312  
Reģ. nr.: 42103015892  
Apgrozījums: 28 834 637

**4 LV Dolvera, SIA**  
Vienības gatve 109, Rīga, t. 63028774  
Reģ. nr.: 40103277970  
Apgrozījums: 28 608 822

**5 Vikotrans, SIA**  
Višķu 2 k-1, Rīga, t. 29275035  
Reģ. nr.: 40103268183  
Apgrozījums: 27 520 593

## Kravu pārvadājumi: aviotransporta

**1 RAF-Avia, AS**  
Vienības gatve 26A, Rīga, t. 67324661  
Reģ. nr.: 40003237628  
Apgrozījums: 12 431 859

**2 ACE Logistics Latvia, SIA**  
"Kargo k-1", Mārupe, Mārupes n., t. 67207049  
Reģ. nr.: 40003370021  
Apgrozījums: 10 169 240

**3 Jet Flight Service, SIA**  
Lidosta "Rīga", Dzirnīku 15, Mārupes p.,  
Mārupes n.  
Reģ. nr.: 40203087649  
Apgrozījums: 8 599 743

**4 GM Helicopters, SIA**  
Dzelmes, Jumpravas p., Ogres n., t. 65068350  
Reģ. nr.: 40003672025  
Apgrozījums: 2 696 261

**5 Transit Group, SIA**  
Ziemeļu 16, Rīga, t. 25445220  
Reģ. nr.: 40103675259  
Apgrozījums: 2 178 805

## Kravu pārvadājumi: dzelzceļa

**1 LDz Cargo, SIA**  
Dzirnavu 147 k-1, Rīga, t. 67234208  
Reģ. nr.: 40003788421  
Apgrozījums: 134 372 062

**2 Transit Service Agency, SIA**  
Brīvības 123, Liepāja, t. 63486362  
Reģ. nr.: 42103024522  
Apgrozījums: 55 014 648

**3 Alpa Centurms, SIA**  
Eglaines 1, Rīga, t. 67093600  
Reģ. nr.: 40003455080  
Apgrozījums: 30 540 242

**4 Baltijas Ekspresis, AS**  
Sanatorijas 29, Ventpils, t. 63681348  
Reģ. nr.: 41203009997  
Apgrozījums: 22 454 255

**5 Grostatrans, SIA**  
Sliežu 9, Liepāja  
Reģ. nr.: 42103068438  
Apgrozījums: 15 346 820

## Kravu pārvadājumi: kuģu

**1 Baltic Freight Forwarding Services, SIA\***  
Ganību dambis 24D, Rīga  
Reģ. nr.: 41203068030  
Apgrozījums: 48 906 309

**2 Estma, SIA**  
Ganību dambis 30 k-1, Rīga, t. 67783940  
Reģ. nr.: 40003347237  
Apgrozījums: 29 989 200

**3 Samskip, SIA**  
Skanstes 50, Rīga, t. 67358417  
Reģ. nr.: 40003734908  
Apgrozījums: 20 499 235

**4 MSC Shared Service Center Riga, SIA**  
Uriekstes 2A, Rīga  
Reģ. nr.: 40103730828  
Apgrozījums: 10 634 450

**5 Greencarrier Liner Agency Latvia, SIA**  
Mūkusalas 42, Rīga, t. 67518420  
Reģ. nr.: 40003561302  
Apgrozījums: 8 936 419

## Krāsas, lakas, būvķīmija

**1 Tikkurila, SIA**  
Krūzes 23 k-3, Rīga, t. 67611135  
Reģ. nr.: 40003159963  
Apgrozījums: 14 427 182

**2 KRASO, SIA**  
Vienības gatve 93, Rīga, t. 26320219  
Reģ. nr.: 40003519729  
Apgrozījums: 11 733 583

**3 Teknos, SIA**  
Kauguru 2, Rīga, t. 67806430  
Reģ. nr.: 40103767958  
Apgrozījums: 4 485 202

**4 Hagmans Nordic, SIA**  
Vienības gatve 93, Rīga, t. 67292052  
Reģ. nr.: 40103493680  
Apgrozījums: 2 811 408

**5 Protek, SIA**  
Ventpils 50, Rīga, t. 67602103  
Reģ. nr.: 40003607311  
Apgrozījums: 2 786 014

## Krāsas, lakas, būvķīmija: vairumtirdzniecība

**1 DAW Baltica, SIA**  
Miera 30C, Salaspils, Salaspils n., t. 67500072  
Reģ. nr.: 40003383435  
Apgrozījums: 13 758 811

**2 Euroset 1, SIA**  
Uriekstes 14A, Rīga, t. 29740642  
Reģ. nr.: 40003933961  
Apgrozījums: 3 429 024

**3 Klinta, SIA**  
Brīvības gatve 208A, Rīga, t. 67801000  
Reģ. nr.: 40103084716  
Apgrozījums: 2 464 311

**4 Legno LL, SIA**  
Duntes 11, Rīga, t. 67339091  
Reģ. nr.: 40003565770  
Apgrozījums: 2 325 209

**5 Eskaro Latvija, SIA**  
Daugavgrīvas 49 k-1, Rīga, t. 67703038  
Reģ. nr.: 50003384451  
Apgrozījums: 2 315 891

## Krāsnis un kamīni

**1 Emera, SIA**  
Leļupes 2, Rīga, t. 67785300  
Reģ. nr.: 50003942171  
Apgrozījums: 1 321 392

**2 Būvētlnieks, SIA**  
Jelgavas 36, Rīga, t. 26841747  
Reģ. nr.: 40003949407  
Apgrozījums: 1 110 261

**3 Akmens krāsnis, SIA**  
Latgales 140, Rīga, t. 67381149  
Reģ. nr.: 40003767881  
Apgrozījums: 774 409

**4 Kamindizains, SIA**  
Augusta Deglava 50, Rīga, t. 67551102  
Reģ. nr.: 40103055651  
Apgrozījums: 656 082

**5 Baltijas Dolomīts, SIA**  
Piņķi, Jūrmalas 3B, Babītes p., Mārupes n.,  
t. 67914116  
Reģ. nr.: 40102002055  
Apgrozījums: 645 352

## Krāsu, laku un būvķīmijas ražošana

**1 Rīgas laku un krāsu rūpnīca, SIA**  
Daugavgrīvas 63, Rīga, t. 67458776  
Reģ. nr.: 40003284444  
Apgrozījums: 8 335 111

**2 AM 2, SIA**  
Zivju 1, Rīga, t. 67353525  
Reģ. nr.: 40103230503  
Apgrozījums: 3 615 462

**3 Sakret plus, SIA**  
Rumbula "Ritvari", Stopiņu p., Ropažu n.,  
t. 67803650  
Reģ. nr.: 40003749392  
Apgrozījums: 3 031 815

**4 Vincents Polyline, SIA**  
Kalgale, Cīruļu 29, Carnikavas p., Ādažu n.,  
t. 67903272  
Reģ. nr.: 40003358071  
Apgrozījums: 2 682 796

**5 BC Serviss, SIA**  
Krūzes 3, Rīga, t. 67612976  
Reģ. nr.: 40003396586  
Apgrozījums: 522 621

## Kuģu aģentūra

**1 Alpha Shipping Company, SIA**  
Visbijas prospekts 5, Rīga, t. 67303090  
Reģ. nr.: 40003231610  
Apgrozījums: 14 767 608

**2 Nurminen Maritime Latvia, SIA**  
Duntes 17A, Rīga, t. 67517948  
Reģ. nr.: 40003572630  
Apgrozījums: 11 823 036

**3 Rinosta Shipping Agency Ltd., kuģu aģentūra**  
Uriekstes 2A, Rīga, t. 67322885  
Reģ. nr.: 50003244301  
Apgrozījums: 6 377 485

**4 Terrabalt, SIA**  
Brīvostas 14, Liepāja, t. 63425756  
Reģ. nr.: 42103002309  
Apgrozījums: 3 478 052

**5 Baltijas Tranzīta aģentūra, SIA**  
Oskara Kalpaka 68/70, Liepāja, t. 63424929  
Reģ. nr.: 42103014882  
Apgrozījums: 1 223 430

## Kuģu apgāde

**1 Hansael, SIA**  
Andrejostas 29, Rīga, t. 67325352  
Reģ. nr.: 40003660806  
Apgrozījums: 27 502 678

**2 Baltic Ship Supplies, SIA**  
Piedrujas 22, Rīga, t. 67491324  
Reģ. nr.: 40103524622  
Apgrozījums: 8 501 619

**3 LSC, SIA**  
Elizabetes 1, Rīga, t. 67020402  
Reģ. nr.: 40003474166  
Apgrozījums: 7 852 647

**4 Unimars Duty-Free Supply, SIA**  
Duntes 17, Rīga, t. 67076360  
Reģ. nr.: 40103220670  
Apgrozījums: 7 188 024

**5 Unimars Baltic Supply, SIA**  
Duntes 17, Rīga, t. 67076360  
Reģ. nr.: 40103400479  
Apgrozījums: 4 500 837

## Kuģu būve un remonts

**1 Baltic Builders, SIA**  
Mūkusalas 46, Rīga, t. 22824707  
Reģ. nr.: 40203083331  
Apgrozījums: 17 747 816

**2 Netaman Shipyard Riga, SIA\***  
Gāles iela 2, Rīga  
Reģ. nr.: 40203400367  
Apgrozījums: 12 040 244

**3 Bolderājas kuģu remonta rūpnīca, SIA**  
Flotes 13, Rīga, t. 67432827  
Reģ. nr.: 40003184335  
Apgrozījums: 6 381 308

**4 KM Ship Management, SIA**  
Gūnāra Astras 8B, Rīga, t. 26482859  
Reģ. nr.: 40203081839  
Apgrozījums: 3 860 841

**5 ASK Enterprise, SIA**  
Zvejniekiem, Bērzu aleja 5A, Saulkrastu p.,  
Saulkrastu n., t. 67508512  
Reģ. nr.: 40002004261  
Apgrozījums: 3 586 006

## Kuģu personāla komplektēšana

**1 Atlas Services Group Latvia, SIA**  
Toma 4, Rīga, t. 67331503  
Reģ. nr.: 40003735161  
Apgrozījums: 11 875 901

**2 Baltic Marine Travel, SIA**  
Pils 6, Rīga, t. 67559594  
Reģ. nr.: 50103989361  
Apgrozījums: 7 073 346

**3 Lapa Ltd., SIA**  
Cēsu 31 k-1, Rīga, t. 67332887  
Reģ. nr.: 40003043603  
Apgrozījums: 5 624 820

**4 Ultramarin Services, SIA**  
Gustava Zemgale gatve 76, Rīga, t. 67383938  
Reģ. nr.: 40203035030  
Apgrozījums: 4 944 128

**5 Gervil Crewing Latvia, SIA**  
Pils 21, Rīga, t. 67220383  
Reģ. nr.: 40103674268  
Apgrozījums: 4 092 879

## Kulinārijas izstrādājumi, uzkodas

**1 Pērnes L, SIA**  
Pērniciems "Čipsi", Salas p., Mārupes n.,  
t. 67934593  
Reģ. nr.: 40003086049  
Apgrozījums: 18 319 520

**2 Ariols, SIA**  
Rūpniecības 14A, Ludza, Ludzas n., t. 65707226  
Reģ. nr.: 40002013387  
Apgrozījums: 12 456 159

**3 Aleks un V, SIA**  
Brīvības gatve 369, Rīga, t. 67529920  
Reģ. nr.: 40003357396  
Apgrozījums: 5 081 163

**4 Daers, SIA**  
Jelgavas 1R, Daugavpils, t. 29111154  
Reģ. nr.: 41502010818  
Apgrozījums: 4 979 075

**5 BR Fabrika, SIA**  
Līksnas 11, Rīga, t. 67620963  
Reģ. nr.: 40103690830  
Apgrozījums: 3 145 226

## Kurināmais

**1 Latgran, SIA**  
Zīlāni "Ābeles", Kūku p., Jēkabpils n., t. 65220200  
Reģ. nr.: 45403013135  
Apgrozījums: 167 506 601

**2 Graanul Pellets, SIA**  
Inčukalna, Plānupes 34, Inčukalna p., Siguldas n.,  
t. 67630413  
Reģ. nr.: 44103056850  
Apgrozījums: 63 430 939

**3 Graanul Invest, SIA**  
"Ezeriņi", Launkalnes p., Smiltēnes n., t. 64773910  
Reģ. nr.: 40003649423  
Apgrozījums: 53 312 756

**4 Enefit Green, SIA**  
"Granulas", Cieceres p., Saldus n., t. 62402988  
Reģ. nr.: 40103783295  
Apgrozījums: 36 759 670

**5 Scandbio Latvia, SIA**  
Griķi, Laucienes p., Talsu n., t. 63291363  
Reģ. nr.: 40003356780  
Apgrozījums: 16 779 145

## Kurjeru pakalpojumi

**1 DHL Express Latvia, SIA**  
Lidosta "Rīga", Mazā Gramzdas 9A, Mārupes n.,  
Mārupes n., t. 66010000  
Reģ. nr.: 50003251661  
Apgrozījums: 29 910 533

**2 DPD Latvija, SIA**  
Uriekstes 8A, Rīga, t. 67387284  
Reģ. nr.: 40003393255  
Apgrozījums: 26 893 913

**3 Venipak Latvija, SIA**  
Kleistu 18A, Rīga, t. 66016601  
Reģ. nr.: 40103483447  
Apgrozījums: 22 383 670

**4 Bolt Services LV, SIA\***  
Nākotnes iela 1, Jūrmala  
Reģ. nr.: 40203175392  
Apgrozījums: 21 769 299

**5 EKL/LS, SIA**  
Kārļa Ulmaņa gatve 2D, Rīga, t. 67805650  
Reģ. nr.: 40003242756  
Apgrozījums: 10 888 154

## Kūdra

**1 Pindstrup Latvia, SIA**  
Rīgas 30, Baloži, Ķekavas n., t. 67358500  
Reģ. nr.: 40003228381  
Apgrozījums: 80 146 711

**2 Laflora, SIA**  
"Kaigu kūdras purvs", Līvberzes p., Jelgavas n.,  
t. 63026777  
Reģ. nr.: 40003258598  
Apgrozījums: 28 637 200

**3 Greenterra, SIA**  
Latgales 322, Rīga, t. 67146272  
Reģ. nr.: 40103271319  
Apgrozījums: 25 787 595

**4 Compapeat, SIA**  
"Pūces", Rucavas p., Dienvidkurzemes n.,  
t. 63467005  
Reģ. nr.: 40003562596  
Apgrozījums: 23 926 472

**5 Hawita Baltic, SIA**  
"Aerodroms", Aknīstes p., Jēkabpils n., t. 65220930  
Reģ. nr.: 40003308988  
Apgrozījums: 20 637 918

## Ķīmiskā tīrīšana

**1 Lavatio, SIA**  
Daugavgrīvas 114, Rīga, t. 20006755  
Reģ. nr.: 40203237404  
Apgrozījums: 2 369 155

**2 Irve, SIA**  
Satekles 7, Rīga, t. 67281251  
Reģ. nr.: 40003199256  
Apgrozījums: 2 201 581

**3 Darba apģērbu serviss, SIA**  
Braslas 29A, Rīga, t. 67298105  
Reģ. nr.: 44103037116  
Apgrozījums: 1 440 085

**4 Status kosmētika, SIA**  
Hipokrāta 2E, Rīga, t. 67516835  
Reģ. nr.: 40003396957  
Apgrozījums: 1 081 519

**5 Alis Food International, SIA**  
Cēsu 25, Rīga, t. 67633788  
Reģ. nr.: 40103271323  
Apgrozījums: 950 309

## Kīmiskās preces

**1 LAVIOLA, SIA**  
Aldaru 10, Rīga, t. 27322026  
Reģ. nr.: 40103936485  
Apgrozījums: 78 946 019

**2 Chemispec, SIA**  
Inženieru 101, Ventspils, t. 63637774  
Reģ. nr.: 41203055943  
Apgrozījums: 72 980 492

**3 Baltic Chemical Group, EEIG**  
Daugavgrīvas 83, Rīga, t. 67892174  
Reģ. nr.: 40003991917  
Apgrozījums: 59 853 317

**4 Polystylex, SIA**  
Liliju 20, Mārupe, Mārupes n.  
Reģ. nr.: 40103238102  
Apgrozījums: 39 538 143

**5 Baltic Candles Ltd., SIA**  
Uzvaras 22, Dobeles, Dobeles n., t. 63707013  
Reģ. nr.: 40003284016  
Apgrozījums: 24 048 324

## Kīmiskie reaģenti

**1 Enamine, SIA**  
Vestienas 2B, Rīga, t. 66000186  
Reģ. nr.: 40103730175  
Apgrozījums: 46 782 005

**2 GVF BIO, SIA**  
Cēsu 32, Rīga, t. 29209724  
Reģ. nr.: 41203064128  
Apgrozījums: 36 825 005

**3 Chemspace, SIA**  
Ilūkstes 38, Rīga, t. 27060007  
Reģ. nr.: 40103827354  
Apgrozījums: 21 293 333

**4 Biotecha Latvia, SIA**  
Kalna 17, Rīga, t. 67334747  
Reģ. nr.: 40103648320  
Apgrozījums: 10 683 941

## Labiekārtošana, apzaļumošana

**1 Vizii Urban, SIA**  
Vietalvas 5B, Rīga, t. 67111001  
Reģ. nr.: 40203413376  
Apgrozījums: 10 848 489

**2 JLD, SIA**  
Viestura 6, Jūrmala, t. 67755014  
Reģ. nr.: 40003315320  
Apgrozījums: 4 341 395

**3 Jūrmalas mežparki, SIA**  
Garkalnes 1, Jūrmala, t. 67732317  
Reģ. nr.: 40003483845  
Apgrozījums: 3 850 556

**4 Labiekārtošana-D, SIA**  
1. Pasažieru 6, Daugavpils, t. 65420210  
Reģ. nr.: 41503003033  
Apgrozījums: 3 822 469

**5 Alejas projekti, SIA**  
Graudu 4A, Jelgava, t. 29432512  
Reģ. nr.: 43603025529  
Apgrozījums: 3 661 220

## Laboratorijas iekārtas un piederumi

**1 Biosan, SIA**  
Rātsupītes 7 k-2, Rīga, t. 67426137  
Reģ. nr.: 40003072462  
Apgrozījums: 12 640 827

**2 Saint-Tech, SIA**  
Latgales 418, Rīga, t. 29706045  
Reģ. nr.: 40103232449  
Apgrozījums: 6 751 555

**3 Armgate, SIA**  
Liliju 20, Mārupe, Mārupes n., t. 67976780  
Reģ. nr.: 50003208531  
Apgrozījums: 6 541 603

**4 Faneks, SIA**  
Kalna 17, Rīga, t. 67334747  
Reģ. nr.: 40002012606  
Apgrozījums: 4 820 753

**5 Labochema Latvija, SIA**  
Dzērbenes 27, Rīga, t. 67553686  
Reģ. nr.: 40003925979  
Apgrozījums: 3 791 818

## Lauksaimniecības konsultācijas

**1 Latvijas Lauku konsultāciju un izglītības centrs, SIA**  
Ozolnieki, Rīgas 34, Ozolnieku p., Jelgavas n., t. 63050220  
Reģ. nr.: 40003347699  
Apgrozījums: 10 542 523

**2 BESIX LATVIA, SIA\***  
Duntes iela 6, Rīga  
Reģ. nr.: 40203261088  
Apgrozījums: 2 762 430

**3 Precision Farming, SIA**  
Valdlauči, Izsāžu 11, Ķekavas p., Ķekavas n., t. 29400926  
Reģ. nr.: 44103065158  
Apgrozījums: 2 712 066

**4 Green Gas Systems, SIA\***  
Krūzes iela 3, Rīga  
Reģ. nr.: 40203338025  
Apgrozījums: 2 481 283

**5 MAVERIK, SIA**  
Atmodas 19, Jelgava  
Reģ. nr.: 48503019216  
Apgrozījums: 2 171 513

## Lauksaimniecības pakalpojumi

**1 Abra, lauksaimniecības pakalpojumu kooperatīvā sabiedrība**  
Pabaži "Jaunvītoli", Sējas p., Saulkrastu n.  
Reģ. nr.: 40003734490  
Apgrozījums: 19 968 589

**2 Ziedi JP, SIA**  
"Ziedi 1", Auru p., Dobeles n., t. 63724979  
Reģ. nr.: 45101000230  
Apgrozījums: 10 785 077

**3 Barkavas arodi, lauksaimniecības pakalpojumu kooperatīvā sabiedrība**  
Barkava "Dzirnavas", Barkavas p., Madonas n., t. 26465320  
Reģ. nr.: 45403017635  
Apgrozījums: 9 259 348

**4 Piebalga, Lauksaimniecības pakalpojumu kooperatīvā sabiedrība**  
Jaunpiebalga, Gaujas 27A, Jaunpiebalgas p., Cēsu n., t. 28319221  
Reģ. nr.: 44103039314  
Apgrozījums: 6 935 373

**5 Kalsnavas elevatori, SIA**  
Terēzes 1, Rīga, t. 67271409  
Reģ. nr.: 40003875945  
Apgrozījums: 5 236 254

## Lauksaimniecības produktu uzpirkšana, sagāde un tirdzniecība, pārtika

**1 Agerona, SIA**  
Peldu 4, Jelgava, t. 28623508  
Reģ. nr.: 44103055569  
Apgrozījums: 267 402 410

**2 Avrora Baltic, SIA**  
Dreiliņi, Rakstiņu 22, Stopiņu p., Ropažu n., t. 27781709  
Reģ. nr.: 40203089743  
Apgrozījums: 206 077 915

**3 VAKS, kooperatīvā sabiedrība**  
Mūrmuizas 18, Valmiera, Valmieras n., t. 64221284  
Reģ. nr.: 44103005731  
Apgrozījums: 131 054 334

**4 MG Trade, SIA**  
Daugavgrīvas 83, Rīga, t. 67470797  
Reģ. nr.: 42103043063  
Apgrozījums: 22 939 147

**5 Jupaks, SIA**  
Elizabetes 19, Rīga, t. 29245865  
Reģ. nr.: 40103362849  
Apgrozījums: 20 841 434

## Lauksaimniecības tehnikas un traktortehnikas labošana, remonts

**1 Traktoriem, SIA**  
Jaunmārupe, Mazzenu aleja 37B, Mārupes p., Mārupes n., t. 20225564  
Reģ. nr.: 40103871742  
Apgrozījums: 4 960 549

**2 Gaboteh, SIA**  
Tirgus laukums 15, Subate, Augšdaugavas n., t. 29506913  
Reģ. nr.: 41503041552  
Apgrozījums: 3 884 186

**3 Serviss Dole, SIA**  
Rīgas 105, Ķekava, Ķekavas n., t. 67937438  
Reģ. nr.: 40103086030  
Apgrozījums: 2 746 964

**4 Ivabalte Agro, SIA**  
"Mārtinmuiža", Mārupes p., Mārupes n., t. 67930140  
Reģ. nr.: 40103181570  
Apgrozījums: 1 337 180

**5 Cīruļi, ZS**  
Raubēni, Rubeņu ceļš 62C, Cenu p., Jelgavas n., t. 29293272  
Reģ. nr.: 41701001488  
Apgrozījums: 986 870

## Lauksaimniecības tehnikas un traktortehnikas ražošana

**1 HQ Chipper Parts, SIA**  
Baldones 1, Rīga, t. 26109688  
Reģ. nr.: 40103294542  
Apgrozījums: 10 564 360

**2 Millmix Agro, SIA**  
Raina 56, Madona, Madonas n., t. 64822658  
Reģ. nr.: 45403009093  
Apgrozījums: 4 044 665

**3 Larta 1, SIA**  
Strādnieku šķērslīda 7, Rēzekne, t. 29462625  
Reģ. nr.: 50003308551  
Apgrozījums: 3 168 888

**4 Piekabes IV, SIA**  
"Namdari", Kocēnu p., Valmieras n., t. 20243611  
Reģ. nr.: 44103091697  
Apgrozījums: 647 835

**5 UOT, SIA**  
Džindžas, Bilskas p., Smiltenes n., t. 29360559  
Reģ. nr.: 44103061067  
Apgrozījums: 613 543

## Lauksaimniecības tehnikas un traktortehnikas rezerves daļas

**1 Bohnenkamp, SIA**  
Stūnīši, Franču 1, Olaines p., Olaines n., t. 60002121  
Reģ. nr.: 40003506739  
Apgrozījums: 97 598 722

**2 AR AGRO, SIA**  
"Varavīksnes", Dobeles p., Dobeles n., t. 25662662  
Reģ. nr.: 43603039552  
Apgrozījums: 9 736 085

**3 Agrolatgale plus, SIA**  
Rīgas 3, Preiļi, Preiļu n., t. 22313089  
Reģ. nr.: 41502017356  
Apgrozījums: 3 226 943

**4 Kraud, SIA**  
"Brīvmaņi", Mārupes p., Mārupes n., t. 25700100  
Reģ. nr.: 40103337911  
Apgrozījums: 1 647 967

**5 Monitou Nordics, SIA**  
Piedrujas 7, Rīga, t. 67139544  
Reģ. nr.: 40103567528  
Apgrozījums: 1 292 439

## Lauksaimniecības tehnikas un traktortehnikas tirdzniecība

**1 Baltic Agro Machinery, SIA**  
Tīraines 15, Rīga, t. 8558  
Reģ. nr.: 40003450717  
Apgrozījums: 98 209 830

**2 DOJUS Latvija, SIA**  
"Ceļa zeme", Ķekavas p., Ķekavas n., t. 67611724  
Reģ. nr.: 40103315280  
Apgrozījums: 47 764 050

**3 Agritech, SIA**  
Ziedīņu ceļš 3C, Jelgava, t. 28697117  
Reģ. nr.: 40103246129  
Apgrozījums: 44 860 021

**4 Valtek, SIA**  
Brankas "Jaunbērzi", Cenu p., Jelgavas n., t. 63084567  
Reģ. nr.: 43603020413  
Apgrozījums: 31 848 113

**5 Amazone, SIA**  
Deksne, Deksnas 9, Padures p., Kuldīgas n., t. 63348131  
Reģ. nr.: 46103001507  
Apgrozījums: 27 395 015

## Lidostas

**1 Starptautiskā lidosta Rīga**  
Lidosta Rīga, Mārupes p., Mārupes n., t. 1817  
Reģ. nr.: 40003028055  
Apgrozījums: 72 500 788

**2 Havas Latvia, SIA**  
Lidosta "Rīga" "Lidosta "Rīga" 10/1", Mārupes p., Mārupes n.  
Reģ. nr.: 40103245212  
Apgrozījums: 2 289 409

**3 SIA ARKER\***  
Mazā Albatrosu iela 6, Rīga  
Reģ. nr.: 40203023440  
Apgrozījums: 773 615

**4 CONCEPT TECH, SIA\***  
Enerģētiku iela 23 - 73, Salaspils, Salaspils n.  
Reģ. nr.: 40103259405  
Apgrozījums: 184 765

**5 Alif, SIA**  
Lāčplēša 72, Rīga, t. 29143179  
Reģ. nr.: 40203348080  
Apgrozījums: 174 581

## Liftu būve un apkope

**1 Element Hiss AB, SIA**  
Pulka 14, Rīga, t. 67148401  
Reģ. nr.: 50103024371  
Apgrozījums: 6 128 359

**2 Rīgas Lifti, SIA**  
Katlakalna 9, Rīga, t. 80003334  
Reģ. nr.: 40003135325  
Apgrozījums: 4 265 055

**3 Schindler lifts, SIA**  
Ventspils 50 k-6, Rīga, t. 67311311  
Reģ. nr.: 50003109841  
Apgrozījums: 3 914 524

**4 Recept-Holding Lifts, SIA**  
Pulka 14, Rīga, t. 67148401  
Reģ. nr.: 40003180117  
Apgrozījums: 2 291 975

**5 Sky Power, SIA\***  
Kārkciems, "Mildēni" - 3, Ropažu p., Ropažu n.  
Reģ. nr.: 40203229290  
Apgrozījums: 1 202 355

## Linu pārstrāde

**1 Baltiks East, SIA**  
Zilupes 111, Rēzekne, t. 64607287  
Reģ. nr.: 42402000437  
Apgrozījums: 6 698 779

## Līzings

**1 Citadele Leasing, SIA**  
Mūkusalas 42B, Rīga, t. 67502200  
Reģ. nr.: 40003423085  
Apgrozījums: 68 366 106

**2 Swedbank Līzings, SIA**  
Balasta dambis 15, Rīga, t. 67445006  
Reģ. nr.: 40003240524  
Apgrozījums: 35 641 360

**3 Luminor Līzings, SIA**  
Krišjāņa Valdemāra 62, Rīga, t. 67096096  
Reģ. nr.: 40003348054  
Apgrozījums: 25 481 720

**4 SEB līzings, SIA**  
Valdlauči, Meistaru 1, Ķekavas p., Ķekavas n., t. 67770222  
Reģ. nr.: 50003334041  
Apgrozījums: 19 840 935

**5 ALD Automotive, SIA**  
Kārļa Ulmaņa gatve 119, Mārupe, Mārupes n., t. 67783370  
Reģ. nr.: 50003825931  
Apgrozījums: 13 385 725

## Loģistika, pārvadājumu apkalpošana

**1 Toplogistic, SIA**  
Bauskas 58A, Rīga, t. 26157759  
Reģ. nr.: 42103080619  
Apgrozījums: 77 683 282

**2 Baltic Logistic Solutions, SIA**  
Rāmava, Liepu aleja 4, Ķekavas p., Ķekavas n., t. 67798677  
Reģ. nr.: 40003772971  
Apgrozījums: 70 571 924

**3 Sonora ekspedīcija, SIA**  
Cēsu 15, Rīga, t. 66016006  
Reģ. nr.: 50003476991  
Apgrozījums: 59 535 511

**4 CEVA Logistics Baltic, SIA**  
Pulksteža Brieža 15, Rīga, t. 67365880  
Reģ. nr.: 50003993021  
Apgrozījums: 50 821 386

**5 sennder Baltic, SIA**  
Krišjāņa Valdemāra 62, Rīga, t. 28131928  
Reģ. nr.: 40203243576  
Apgrozījums: 30 366 914

## Lombardi, iekļāšana

**1 E Lats, SIA**  
Bauskas 20, Rīga, t. 8838  
Reģ. nr.: 40003482835  
Apgrozījums: 6 853 125

**2 Finance 360, SIA**  
Krasta 86, Rīga, t. 20123883  
Reģ. nr.: 40103444030  
Apgrozījums: 907 420

**3 ESTO LV, AS**  
Gustava Zemgala gatve 74, Rīga, t. 66222250  
Reģ. nr.: 40103050993  
Apgrozījums: 854 443

**4 Elektro Siltums Grupa, SIA\***  
Raunas iela 44 k-1, Rīga  
Reģ. nr.: 40103503207  
Apgrozījums: 552 527

**5 PayRay, SIA\***  
Gustava Zemgala gatve 74, Rīga  
Reģ. nr.: 40203260896  
Apgrozījums: 546 184

## Lopbarība

**1 L. J. Linen, SIA**  
Antonijas 5, Rīga, t. 67334780  
Reģ. nr.: 40003669025  
Apgrozījums: 35 132 830

**2 Vilomix Baltic, SIA**  
"Bērziņi", Tumes p., Tukuma n., t. 63181127  
Reģ. nr.: 40003242366  
Apgrozījums: 19 827 636

**3 LRS Mūsa, SIA**  
"Čīkstes", Gailiņu p., Bauskas n., t. 63956219  
Reģ. nr.: 43603000012  
Apgrozījums: 17 909 721

**4 Balteko, SIA**  
Krustpils 157A, Rīga, t. 67100370  
Reģ. nr.: 40003433859  
Apgrozījums: 6 940 802

**5 Rīgas kombinētās lopbarības rūpnīca, SIA**  
Abulas 11, Rīga, t. 67362508  
Reģ. nr.: 50003000451  
Apgrozījums: 6 347 715

## Lopkopība, zirgkopība

**1 Liellopu izsoļu nams, SIA**  
"Kraši", Mazzalves p., Aizkraukles n., t. 29400214  
Reģ. nr.: 55403037351  
Apgrozījums: 28 950 382

**2 Gaiženi, SIA**  
Valmieras 17, Cēsis, Cēsu n., t. 64123138  
Reģ. nr.: 44101019987  
Apgrozījums: 19 927 802

**3 Latvi Dan Agro, SIA**  
"Ošlejas", Jaunbērzes p., Dobeles n., t. 63723608  
Reģ. nr.: 50003572581  
Apgrozījums: 18 077 170

**4 Mīkelāni bekons, SIA**  
"Mīkelāni", Salas p., Jēkabpils n., t. 29573575  
Reģ. nr.: 48503015657  
Apgrozījums: 15 806 211

**5 Baltic Pork, SIA**  
"Kraštmalas", Allažu p., Siguldas n., t. 67701443  
Reģ. nr.: 40003486540  
Apgrozījums: 14 251 923

## Loterijas

**1 Latvijas loto, VAS**  
Meistaru 19, Rīga, t. 67227728  
Reģ. nr.: 40003083998  
Apgrozījums: 92 086 350

**2 Optibet, SIA**  
Ganību dambis 10A, Rīga, t. 67313434  
Reģ. nr.: 40003462947  
Apgrozījums: 38 585 043

**3 Dārta, SIA**  
Ganību dambis 10A, Rīga, t. 67313434  
Reģ. nr.: 40003053300  
Apgrozījums: 10 317 241

**4 RD Baltic, SIA**  
Dzirnavu 73, Rīga, t. 67061777  
Reģ. nr.: 50103300041  
Apgrozījums: 2 116 058

**5 Visas Loterijas, SIA**  
Antonijas 22, Rīga, t. 67686540  
Reģ. nr.: 40103404235  
Apgrozījums: 813 076

## Maizes un miltu izstrādājumu ražošana, pārtika

**1 Dobeles dzirnavnieks, AS**  
Spodrības 4, Dobeles, Dobeles n., t. 63723289  
Reģ. nr.: 40003020653  
Apgrozījums: 237 505 476

**2 Latvijas Maiznieks, AS**  
Mazā Viļņas 9, Daugavpils, t. 65476281  
Reģ. nr.: 40003034051  
Apgrozījums: 67 676 266

3 **Fazer Latvija, SIA**  
Druvas 2, Ogre, Ogres n., t. 65071040  
Reģ. nr.: 40003519875  
Aprozijs: 36 895 436

4 **Rīgas dzirnavnieks, AS**  
Lizuma 5, Rīga, t. 67014450  
Reģ. nr.: 40003026603  
Aprozijs: 31 279 051

5 **Beātus, SIA**  
Jāņa Poruka 23, Cēsis, Cēsu n., t. 64107928  
Reģ. nr.: 49502002230  
Aprozijs: 16 700 002

## Maizes un miltu izstrādājumu tirdzniecība, pārtika

1 **AVBS Trade, SIA**  
Brīvības gatve 204B, Rīga, t. 26422990  
Reģ. nr.: 40103639807  
Aprozijs: 1 383 408

2 **Liepspēks, SIA**  
Mazā Stacijas 1, Valmiera, Valmieras n., t. 28669901  
Reģ. nr.: 44103083702  
Aprozijs: 521 670

3 **Vītiņi, ZS, Veikals**  
Lielā 6, Kandava, Tukuma n., t. 26139362  
Reģ. nr.: 49201005993  
Aprozijs: 308 442

4 **ZM Talsi, SIA**  
1. maija 36, Talsi, Talsu n., t. 29123328  
Reģ. nr.: 41203032090  
Aprozijs: 285 858

5 **BALSA, SIA**  
Sarkandaugavas 25A, Rīga, t. 29986268  
Reģ. nr.: 40203079764  
Aprozijs: 264 006

## Maizes un miltu izstrādājumu vairumtirdzniecība, pārtika

1 **Gallery, SIA**  
Keguma 18, Rīga, t. 26428416  
Reģ. nr.: 40203264775  
Aprozijs: 24 121 629

2 **Mantinga Latvia, SIA**  
Latgales 322, Rīga, t. 67187544  
Reģ. nr.: 40003674187  
Aprozijs: 11 892 785

3 **Baltic Stars International, SIA\***  
Duntes iela 19, Rīga  
Reģ. nr.: 44103141112  
Aprozijs: 3 021 925

4 **G.L.Mosaic Beverages, SIA\***  
Pulkveža Briēža iela 41, Rīga  
Reģ. nr.: 40203219818  
Aprozijs: 2 108 057

5 **PRO Supply, SIA**  
Ventspils 59, Rīga, t. 20016949  
Reģ. nr.: 40203305397  
Aprozijs: 1 640 168

## Makšķerēšanas piederumi

1 **Salmo Group, SIA**  
Durbes 8, Rīga, t. 67406673  
Reģ. nr.: 40103940508  
Aprozijs: 6 944 259

2 **Salmo, SIA**  
Skandu 7, Rīga, t. 67406673  
Reģ. nr.: 40003036461  
Aprozijs: 6 056 895

3 **Finnex Group, SIA**  
Spilves 16, Rīga, t. 66066955  
Reģ. nr.: 40003769312  
Aprozijs: 3 033 653

4 **Akara Fishing, SIA**  
Latgales 322A, Rīga, t. 67140285  
Reģ. nr.: 40003630604  
Aprozijs: 977 911

5 **Lucky John Europe, SIA**  
Durbes 8, Rīga, t. 67406673  
Reģ. nr.: 40103957608  
Aprozijs: 849 539

## Mašīnbūve

1 **Bucher Municipal, SIA**  
Ganību 105, Ventspils, t. 63661050  
Reģ. nr.: 51203021811  
Aprozijs: 96 020 845

2 **AKG Thermotechnik Lettland, SIA**  
Aviācijas 34, Jelgava, t. 63012200  
Reģ. nr.: 40003646836  
Aprozijs: 51 243 653

3 **Rīgas elektromašīnbūves rūpnīca, AS**  
Ganību dambis 31, Rīga, t. 67381193  
Reģ. nr.: 40003042006  
Aprozijs: 49 157 770

4 **Zieglers mašīnbūve, SIA**  
Spaļu 3, Daugavpils, t. 65404111  
Reģ. nr.: 40003369111  
Aprozijs: 33 438 567

5 **Baltic Bearing Company-Rīga, SIA**  
Traleru 2C, Rīga, t. 66052525  
Reģ. nr.: 40103545198  
Aprozijs: 9 886 968

## Mākslas saloni, galerijas

1 **Zuzeum, SIA**  
Lāčplēša 101, Rīga, t. 28385748  
Reģ. nr.: 40003860649  
Aprozijs: 2 186 222

2 **Kīpsalas keramika, SIA**  
Balasta dambis 34, Rīga, t. 67612467  
Reģ. nr.: 50003043751  
Aprozijs: 912 756

3 **Euroshow Audio, SIA**  
Dārza 3, Rīga, t. 27709010  
Reģ. nr.: 40103898323  
Aprozijs: 875 439

4 **Digital Art House, SIA**  
Skolas 2, Rīga, t. 24883848  
Reģ. nr.: 40203089974  
Aprozijs: 727 506

5 **Radošo darbu galerija, SIA**  
Artilērijas 9, Rīga, t. 29101157  
Reģ. nr.: 40003613996  
Aprozijs: 346 632

## Mākslinieciskie kolektīvi

1 **Rīgas starptautiskā biennāle, biedrība**  
Brīvības 33, Rīga, t. 67687714  
Reģ. nr.: 40008255386  
Aprozijs: 1 074 193

2 **REKU, SIA\***  
Liedaga iela 1 - 14, Liepāja  
Reģ. nr.: 52103098561  
Aprozijs: 778 415

3 **Latvijas Nacionālais simfoniskais orķestris**  
Amatu 6, Rīga, t. 67224850  
Reģ. nr.: 40003373615  
Aprozijs: 676 713

4 **MUSIQQ, SIA\***  
Rietumkrasta iela 2 - 6, Liepāja  
Reģ. nr.: 42103090513  
Aprozijs: 649 522

5 **BENEATH, SIA\***  
Mālpils, Krasta iela 4 - 13, Mālpils p., Siguldas n.  
Reģ. nr.: 40103962191  
Aprozijs: 542 298

## Medicīnas tehnika, instrumenti un materiāli: zobārstniecība

1 **Dentoflex Schumann, SIA**  
Mazā Piena 2, Rīga, t. 67323560  
Reģ. nr.: 40003104096  
Aprozijs: 8 126 205

2 **DAB Dental Latvia, SIA**  
Dzelzavas 117, Rīga, t. 67784747  
Reģ. nr.: 40003744465  
Aprozijs: 3 239 301

3 **Malli, SIA**  
Dārzaugļu 1, Rīga, t. 67294120  
Reģ. nr.: 40002061616  
Aprozijs: 945 546

4 **Plandent, SIA**  
Pārslas 5, Rīga, t. 67844780  
Reģ. nr.: 40003268539  
Aprozijs: 928 155

5 **VlaTa, SIA**  
Latgales 240, Rīga, t. 29575780  
Reģ. nr.: 40103089041  
Aprozijs: 812 456

## Medicīnas tehnika, instrumenti, preces un piederumi

1 **Arbor Medical Korporācija, SIA**  
Valdlauci, Meistaru 7, Ķekavas p., Ķekavas n., t. 67620126  
Reģ. nr.: 40003547099  
Aprozijs: 27 058 926

2 **Amerikas Baltijas Tehnoloģiju Korporācija, SIA**  
Gustava Zemgala gatve 62, Rīga, t. 67840360  
Reģ. nr.: 50003399781  
Aprozijs: 17 563 283

3 **Tradintek, SIA**  
Citadeles 2, Rīga, t. 67325943  
Reģ. nr.: 40003308634  
Aprozijs: 17 450 737

4 **A.Medical, SIA**  
Varkalu 13A, Rīga, t. 66103003  
Reģ. nr.: 40103599415  
Aprozijs: 16 062 684

5 **B.Braun Medical, SIA**  
Ūdeļu 16, Rīga, t. 67819549  
Reģ. nr.: 40003277955  
Aprozijs: 15 660 791

## Medicīniskā palīdzība: ambulatorā

1 **E.Gulbja laboratorija, SIA**  
Brīvības gatve 366, Rīga, t. 67801112  
Reģ. nr.: 42803008077  
Aprozijs: 39 418 828

2 **Centrālā laboratorija, SIA**  
Šarlotes 1B, Rīga, t. 67334433  
Reģ. nr.: 40003210801  
Aprozijs: 33 510 185

3 **Veselības centrs 4, SIA**  
Krišjāņa Barona 117, Rīga, t. 67847100  
Reģ. nr.: 40003188233  
Aprozijs: 31 510 719

4 **Rīgas 1. slimnīca, SIA**  
Bruņinieku 5 k-1, Rīga, t. 67366321  
Reģ. nr.: 40003439279  
Aprozijs: 28 388 482

5 **Medicīnas sabiedrība ARS, SIA**  
Skolas 5, Rīga, t. 67201007  
Reģ. nr.: 40103021886  
Aprozijs: 22 348 643

## Medicīniskā palīdzība: netradicionālā

1 **Auto AD, SIA\***  
Augšlīgatne, Ošu iela 9 - 6, Līgatnes p., Cēsu n.  
Reģ. nr.: 54103073941  
Aprozijs: 334 780

2 **Ziedu enerģija, SIA**  
Graudu 61C, Rīga, t. 67223364  
Reģ. nr.: 40003989503  
Aprozijs: 261 338

3 **Corde, SIA**  
Pils 15, Tukums, Tukuma n., t. 25445335  
Reģ. nr.: 40103226156  
Aprozijs: 156 168



## Medicīniskā palīdzība: plastiskā ķirurģija

**1 Latvijas Plastiskās, rekonstruktīvās un mikroķirurģijas centrs, SIA**  
Brīvības gatve 410, Rīga, t. 67969830  
Reģ. nr.: 40003524503  
Apgrozījums: 5 066 595

**2 Aesthetica, SIA**  
Tālvaiža 15, Rīga, t. 20385822  
Reģ. nr.: 40203026926  
Apgrozījums: 4 267 514

**3 Medserviss, SIA**  
Dzirnavu 23, Rīga, t. 67333322  
Reģ. nr.: 45902000629  
Apgrozījums: 4 123 166

**4 Plastikas ķirurģijas klīnika, SIA**  
Baznīcas 31, Rīga, t. 28300800  
Reģ. nr.: 50003077391  
Apgrozījums: 2 656 253

**5 Dr.Kremņeva privātklīnika, SIA**  
Dzirnavu 57A, Rīga, t. 29116065  
Reģ. nr.: 40003950317  
Apgrozījums: 1 089 993

## Medicīniskā palīdzība: rehabilitācija

**1 Nacionālais psihiskās veselības centrs, Valsts SIA**  
Tvaika 2, Rīga, t. 67080142  
Reģ. nr.: 50003342481  
Apgrozījums: 28 793 691

**2 Nacionālais rehabilitācijas centrs Vaivari, SIA**  
Asaru prospekts 61, Jūrmala, t. 67147291  
Reģ. nr.: 40003273900  
Apgrozījums: 24 705 047

**3 Sanare-KRC Jaunķemeri, SIA**  
Kolkas 20, Jūrmala, t. 67733522  
Reģ. nr.: 42803001859  
Apgrozījums: 7 892 404

**4 Rehabilitācijas centrs Līgatne, SIA**  
"Skalupes", Līgatnes p., Cēsu n., t. 64161915  
Reģ. nr.: 40003273506  
Apgrozījums: 2 557 954

**5 Fitosan Plus, SIA**  
Pērnavas 4, Jelgava, t. 63011748  
Reģ. nr.: 50003265661  
Apgrozījums: 950 562

## Medicīniskā palīdzība: stacionārā

**1 Rīgas Austrumu klīniskā universitātes slimnīca, SIA**  
Hipokrāta 2, Rīga, t. 67042400  
Reģ. nr.: 40003951628  
Apgrozījums: 225 682 150

**2 Paula Stradiņa klīniskā universitātes slimnīca, SIA**  
Pilsõņu 13, Rīga, t. 67069601  
Reģ. nr.: 40003457109  
Apgrozījums: 179 307 436

**3 Bērnu klīniskā universitātes slimnīca, SIA**  
Vienības gatve 45, Rīga, t. 67064400  
Reģ. nr.: 40003457128  
Apgrozījums: 80 325 266

**4 Daugavpils reģionālā slimnīca**  
Vasarnīcu 20, Daugavpils, t. 65405282  
Reģ. nr.: 41503029600  
Apgrozījums: 50 247 883

**5 Liepājas reģionālā slimnīca, SIA**  
Slimnīcas 25, Liepāja, t. 63403222  
Reģ. nr.: 42103041306  
Apgrozījums: 41 204 568

## Medikamentu ražošana

**1 Grindeks, AS**  
Krustpils 53, Rīga, t. 67083205  
Reģ. nr.: 40003034935  
Apgrozījums: 145 607 777

**2 Kalceks, AS**  
Krustpils 53, Rīga, t. 67083320  
Reģ. nr.: 40003059981  
Apgrozījums: 77 297 846

**3 Pharmidea, SIA**  
Rūpniču 4, Olaine, Olaines n., t. 67069889  
Reģ. nr.: 40003791173  
Apgrozījums: 7 439 728

**4 Omega Pharma Baltics, SIA**  
Kārļa Ulmaņa gatve 119, Mārupe, Mārupes n., t. 67783478  
Reģ. nr.: 40003440390  
Apgrozījums: 6 247 712

**5 LMP, SIA**  
Vietalvas 1, Rīga, t. 67040788  
Reģ. nr.: 40103046409  
Apgrozījums: 5 270 147

## Medikamentu tirdzniecība, aptiekas

**1 Sentor Farm aptiekas, AS**  
Mūkusalas 41B, Rīga, t. 67617805  
Reģ. nr.: 55403012521  
Apgrozījums: 228 483 642

**2 Euroaptieka, SIA**  
Cēsu 31 k-1, Rīga, t. 67860627  
Reģ. nr.: 401034880181  
Apgrozījums: 66 917 693

**3 Euroaptieka Farmācija, SIA**  
Cēsu 31 k-1, Rīga, t. 67860627  
Reģ. nr.: 40103488069  
Apgrozījums: 62 044 427

**4 Latvijas aptieka, SIA**  
Rūpniču 5, Olaine, Olaines n., t. 67013773  
Reģ. nr.: 40003094510  
Apgrozījums: 31 477 102

**5 Farma Balt Aptieka, SIA**  
Augusta Deglava 2, Rīga, t. 20010665  
Reģ. nr.: 50003933681  
Apgrozījums: 21 278 057

## Medikamentu vairumtirdzniecība

**1 Novartis Baltics, SIA**  
Gustava Zemgala gatve 76, Rīga, t. 67887070  
Reģ. nr.: 40203071239  
Apgrozījums: 86 909 819

**2 Emteko, SIA**  
Lielirbes 27, Rīga, t. 24603099  
Reģ. nr.: 40203150717  
Apgrozījums: 47 574 637

**3 Elpis, SIA**  
Rāmuļu 15, Rīga, t. 67381170  
Reģ. nr.: 40103114438  
Apgrozījums: 47 036 533

**4 Roche Latvija, SIA**  
Gunāra Astras 8B, Rīga, t. 67039831  
Reģ. nr.: 40003731032  
Apgrozījums: 40 927 631

**5 LV System Service, SIA**  
Miera 93, Rīga, t. 66051867  
Reģ. nr.: 40103676803  
Apgrozījums: 34 086 000

## Medību piederumi

**1 Purnavu muīža, SIA**  
"Martiņmuīža", Mārupes p., Mārupes n., t. 67708420  
Reģ. nr.: 40103160117  
Apgrozījums: 5 108 458

**2 Oksalis, SIA**  
Upes 38A, Rēzekne, t. 26661666  
Reģ. nr.: 42403025353  
Apgrozījums: 771 379

**3 Kalna 22A, SIA**  
Kalna 22A, Saldus, Saldus n., t. 20225500  
Reģ. nr.: 40103212391  
Apgrozījums: 493 034

**4 Norveks Sports LV, SIA**  
Meža 1A, Rīga, t. 29222279  
Reģ. nr.: 40103410617  
Apgrozījums: 476 628

**5 Artemīda L, SIA**  
Lāčplēša 21, Aizkraukle, Aizkraukles n., t. 65129005  
Reģ. nr.: 45403024228  
Apgrozījums: 416 942

## Meliorācijas darbi

**1 Talsu meliorators, SIA**  
Kasparu 8, Stende, Talsu n., t. 63237095  
Reģ. nr.: 46103004984  
Apgrozījums: 2 250 038

**2 Meliors Krauja, SIA**  
Krauja, Daugavas 31, Naujenes p., Augšdaugavas n., t. 65420122  
Reģ. nr.: 41503012110  
Apgrozījums: 2 061 447

**3 Bauskas meliorācija, SIA**  
Mazais ceļš 5A, Jelgava, t. 26341404  
Reģ. nr.: 43603008321  
Apgrozījums: 2 025 379

**4 Teces, SIA**  
Loka 1, Cēsis, Cēsu n., t. 26364728  
Reģ. nr.: 44103095716  
Apgrozījums: 1 951 494

**5 Meliorceltnieks, SIA**  
Dienvidu 8, Tukums, Tukuma n., t. 63182286  
Reģ. nr.: 40003183787  
Apgrozījums: 1 505 799

## Metāla tirdzniecība

**1 Elme Metall Latvia, SIA**  
Katlakalna 9, Rīga, t. 67139051  
Reģ. nr.: 40003483281  
Apgrozījums: 54 977 571

**2 NLMK Plate Baltic, SIA**  
Baltā 1B, Rīga, t. 66119660  
Reģ. nr.: 40103743606  
Apgrozījums: 24 685 582

**3 Ave Steel, SIA**  
Rītausmas 2, Rīga, t. 29902000  
Reģ. nr.: 40103380859  
Apgrozījums: 17 134 671

**4 Fereil, SIA**  
Elizabetes 75, Rīga, t. 67282624  
Reģ. nr.: 40003404243  
Apgrozījums: 16 068 860

**5 Tibnor Latvia, SIA**  
Ābeliņu 2, Mārupe, Mārupes n., t. 22018971  
Reģ. nr.: 41503084890  
Apgrozījums: 11 031 730

## Metāla virsmu tīršana un krāsošana

**1 Baltic Steel Group, SIA**  
Zvaigžņu 13C, Rīga, t. 26363631  
Reģ. nr.: 40203180092  
Apgrozījums: 5 069 864

**2 M BALTIC, SIA\***  
Vilandes iela 18 - 10, Rīga  
Reģ. nr.: 40003741238  
Apgrozījums: 3 729 827

**3 Latteps, SIA**  
Ģimnāzijas 22, Daugavpils, t. 29423999  
Reģ. nr.: 40003318609  
Apgrozījums: 2 706 399

**4 KnK Mefab, SIA**  
Jaunkūlu 21, Ādaži, Ādažu n., t. 26331668  
Reģ. nr.: 40103621044  
Apgrozījums: 2 507 900

**5 Galomet, SIA**  
Tilta 28, Rīga, t. 67379658  
Reģ. nr.: 40103411097  
Apgrozījums: 991 582

## Metālapstrāde

**1 Marcegalia Baltics, SIA**  
Starta 13, Rīga, t. 26571599  
Reģ. nr.: 40003001968  
Apgrozījums: 170 910 415

**2 East Metal, SIA**  
Uzvaras 55, Dobeles, Dobeles n., t. 63781704  
Reģ. nr.: 40003328791  
Apgrozījums: 57 864 859

**3 EMJ Metāls, SIA**  
"Džipi", Ķekavas p., Ķekavas n., t. 26661153  
Reģ. nr.: 40103316638  
Apgrozījums: 28 700 898

**4 Leax Rēzekne, SIA**  
Tēviņi "Tēviņi", Ozolaines p., Rēzeknes n.  
Reģ. nr.: 42403026575  
Apgrozījums: 26 966 428

**5 Brabantia Latvia, SIA**  
Pastende, Darba 7, Ģibuļu p., Talsu n., t. 63202400  
Reģ. nr.: 40003901542  
Apgrozījums: 23 263 927

## Metālapstrādes iekārtas un instrumenti

**1 Duroc Machine Tool, SIA**  
Bērgi "Rīgas-Siguldas šoseja 2", Garkalnes p., Ropažu n., t. 67355175  
Reģ. nr.: 40003716495  
Apgrozījums: 9 421 460

**2 Abplanalp Baltic, SIA**  
Katlakalna 9A, Rīga, t. 66903860  
Reģ. nr.: 40103668492  
Apgrozījums: 3 320 203

**3 LUNA GROUP LATVIA, SIA**  
Piedrujas 7, Rīga, t. 29216994  
Reģ. nr.: 50003557991  
Apgrozījums: 2 991 188

**4 Instro, SIA**  
Lāčplēša 87, Rīga, t. 67288545  
Reģ. nr.: 40003466205  
Apgrozījums: 2 758 579

**5 Serpantins, SIA**  
Ganiņu dambis 24, Rīga, t. 67383865  
Reģ. nr.: 40003282138  
Apgrozījums: 2 603 014

## Metālizstrādājumi

**1 Jensen Metal, SIA**  
Kapsēdes 2, Liepāja, t. 63489370  
Reģ. nr.: 42103032248  
Apgrozījums: 45 393 675

**2 Trelleborg Wheel Systems Liepāja, SIA**  
Kapsēdes 2, Liepāja, t. 66906884  
Reģ. nr.: 42103042763  
Apgrozījums: 39 657 415

**3 Krāsaino metālu manufaktūra, AS**  
Daugavgrīvas 116, Rīga, t. 25004388  
Reģ. nr.: 43603070950  
Apgrozījums: 39 115 887

**4 S.B.C., SIA**  
Zeltiņu 130, Mārupe, Mārupes n., t. 67408383  
Reģ. nr.: 40003709915  
Apgrozījums: 25 657 676

**5 VALPRO, SIA**  
Linarda Laicena 2, Valmiera, Valmieras n., t. 64207240  
Reģ. nr.: 40003058280  
Apgrozījums: 24 986 948

## Metāllūžņi

**1 Tolmets, SIA**  
Hika 5, Liepāja, t. 63425200  
Reģ. nr.: 42103022610  
Apgrozījums: 253 763 870

**2 Cronimet Latvia, SIA**  
Sprīdiša 1, Rīga, t. 26109192  
Reģ. nr.: 50103271791  
Apgrozījums: 48 623 265

**3 Metalekspo, SIA**  
Rencēnu 32, Rīga, t. 67686242  
Reģ. nr.: 40003440140  
Apgrozījums: 44 691 699

**4 TM Recycling, SIA, Birojs**  
Mazā Krasta 83, Rīga, t. 22123357  
Reģ. nr.: 42103065573  
Apgrozījums: 30 332 603

**5 Sanekss Metāls, SIA**  
Rencēnu 32, Rīga, t. 80000104  
Reģ. nr.: 41203059697  
Apgrozījums: 22 828 921

## Metroloģija, mēraparāti un mērinstrumenti

**1 Baltic Scientific Instruments, SIA**  
Rāmuļu 3, Rīga, t. 67383947  
Reģ. nr.: 40003176361  
Apgrozījums: 6 582 958

**2 Transporta sabiedrība Latvija, SIA**  
Ganiņu dambis 26, Rīga  
Reģ. nr.: 40003164095  
Apgrozījums: 6 162 384

**3 Sano, SIA**  
Vestienas 20, Rīga, t. 67578666  
Reģ. nr.: 50002003041  
Apgrozījums: 2 622 864

**4 Teliko, SIA**  
Gustava Zemgala gatve 71A, Rīga, t. 26331050  
Reģ. nr.: 40103251806  
Apgrozījums: 2 247 652

**5 AquaHeat, SIA**  
Mēness 20, Baloži, Ķekavas n., t. 28440525  
Reģ. nr.: 40103478361  
Apgrozījums: 2 081 287

## Meža ogu un sēņu uzpirkšana un realizācija

**1 Pharmeko Lettland, SIA**  
Saules 65A, Madona, Madonas n., t. 26861196  
Reģ. nr.: 45403021522  
Apgrozījums: 12 113 159

**2 Odziņa 3, SIA**  
"Viduspāpāni", Rankas p., Gulbenes n., t. 29189556  
Reģ. nr.: 44103086785  
Apgrozījums: 828 751

**3 Ice Berry, SIA**  
1. maija 38, Talsi, Talsu n., t. 29996842  
Reģ. nr.: 40103266036  
Apgrozījums: 548 306

**4 Tberry, SIA**  
Lielvārdes 119, Rīga, t. 26103818  
Reģ. nr.: 40203001871  
Apgrozījums: 384 709

**5 Meža veltes, SIA**  
Ilūkstes 101, Rīga, t. 28444396  
Reģ. nr.: 50103652351  
Apgrozījums: 250 259

## Mežizstrāde

**1 PATA, SIA**  
Cēsu 14, Rīga, t. 67243135  
Reģ. nr.: 40003448619  
Apgrozījums: 234 800 680

**2 BILLERUD Latvia, SIA**  
Meža 4, Jaunjelgava, Aizkraukles n., t. 65152800  
Reģ. nr.: 50003121261  
Apgrozījums: 78 410 378

**3 Stiga RM, SIA**  
Pasta 8, Tukums, Tukuma n., t. 66100666  
Reģ. nr.: 40003194846  
Apgrozījums: 76 554 323

**4 PATA Saldus, AS**  
Kuldīgas 86C, Saldus, Saldus n., t. 63807072  
Reģ. nr.: 40003020121  
Apgrozījums: 66 840 581

**5 BONO, SIA**  
Beātes 5, Valmiera, Valmieras n., t. 28096888  
Reģ. nr.: 44103079618  
Apgrozījums: 66 303 914

## Mežkopības un mežizstrādes tehnika

**1 Husqvarna Latvija, SIA**  
Ulbrokas 19A, Rīga, t. 67520515  
Reģ. nr.: 40003760065  
Apgrozījums: 17 248 210

**2 Haitek Latvia, SIA**  
Laimdotas 25, Lielvārde, Ogres n., t. 26131413  
Reģ. nr.: 40103979662  
Apgrozījums: 15 573 250

**3 Cargo Mobile, SIA**  
"Kaldari", Ķekavas p., Ķekavas n., t. 29116999  
Reģ. nr.: 40003918464  
Apgrozījums: 15 477 188

**4 SILS, dārza un meža tehnikas centrs, SIA**  
Latgales 446E, Rīga, t. 67845955  
Reģ. nr.: 40103982287  
Apgrozījums: 9 849 653

**5 Metsatek, SIA**  
"Kaldari", Ķekavas p., Ķekavas n., t. 29116999  
Reģ. nr.: 40003917967  
Apgrozījums: 7 917 097

## Mežsaimniecība

**1 Latvijas valsts meži, AS**  
Vainodes 1, Rīga, t. 67610015  
Reģ. nr.: 40003466281  
Apgrozījums: 626 018 844

**2 Rīgas meži, SIA**  
Jūrmalas gatve 78D, Rīga, t. 67415710  
Reģ. nr.: 40003982628  
Apgrozījums: 21 946 519

**3 Ingka Investments Latvia, SIA**  
Bukulti, Ādažu 24, Garkalnes p., Ropažu n., t. 67431000  
Reģ. nr.: 40103812077  
Apgrozījums: 11 644 364

**4 Livo mežs, SIA**  
"Jaunumeri", Siguldas p., Siguldas n., t. 26102328  
Reģ. nr.: 40203101815  
Apgrozījums: 10 476 810

**5 Mežsaimnieks, Mežsaimniecības pakalpojumu kooperatīvā sabiedrība**  
"Dīķenieki", Alsungas p., Kuldīgas n., t. 29196396  
Reģ. nr.: 41203042722  
Apgrozījums: 9 915 292

## Mēbeļu furnitūra

**1 AM Furnitūra, SIA**  
Dārziema 60F, Rīga, t. 67496004  
Reģ. nr.: 5000397691  
Apgrozījums: 20 400 055

**2 Decoriga, SIA**  
"Rūnas", Mārupe, Mārupes n., t. 29994867  
Reģ. nr.: 40103445869  
Apgrozījums: 8 842 125

**3 Tente, SIA**  
Stūniši, Franču 1, Olaines p., Olaines n., t. 67607330  
Reģ. nr.: 40103421362  
Apgrozījums: 4 905 099

**4 Agant, SIA**  
Slokas 52, Rīga, t. 67470902  
Reģ. nr.: 40103282420  
Apgrozījums: 3 082 617

**5 Ambross, SIA**  
Ūdens 20, Rīga, t. 67466088  
Reģ. nr.: 40003837159  
Apgrozījums: 2 136 367

## Mēbeļu labošana

**1 Meb&Podrez, SiA**  
Jelgavas 66, Rīga, t. 23202704  
Reģ. nr.: 40203174804  
Apgrozījums: 738 359

**2 Nord Mood, SIA**  
Blaumaņa 26, Rīga, t. 28673600  
Reģ. nr.: 40103978506  
Apgrozījums: 569 668

**3 Aleksandra Pluss, SIA**  
Stirnu 22, Rīga, t. 26693939  
Reģ. nr.: 50003473961  
Apgrozījums: 317 152

**4 BUMBUMBA, SIA\***  
18. novembra iela 29 - 11, Daugavpils  
Reģ. nr.: 41503073793  
Apgrozījums: 286 908

**5 Intarsija, SIA**  
Lepšas "Lepšukalni", Rundāles p., Bauskas n.,  
t. 29646628  
Reģ. nr.: 43603001111  
Apgrozījums: 243 469

## Mēbeļu ražošana, mēbeļu sagataves

**1 Avoti SWF, SIA**  
"Avoti", Lizuma p., Gulbenes n., t. 64471180  
Reģ. nr.: 43201013784  
Apgrozījums: 63 097 367

**2 Kvist, SIA**  
Upmalas, Tīnes 1, Mālpils p., Siguldas n.,  
t. 67925550  
Reģ. nr.: 40103477031  
Apgrozījums: 39 461 847

**3 Daiļrade Koks, SIA**  
Čiekurkalna 1. līnija 11, Rīga, t. 67368840  
Reģ. nr.: 40003127582  
Apgrozījums: 25 361 824

**4 Attēls R, SIA**  
Mašīnu 11, Rīga, t. 67846681  
Reģ. nr.: 40003326540  
Apgrozījums: 13 569 562

**5 Ekju, SIA**  
Vietalvas 1, Rīga, t. 67040700  
Reģ. nr.: 40003051329  
Apgrozījums: 11 785 074

## Mēbeļu tirdzniecība

**1 Paul Mason Properties, SIA**  
Ulbroka, Biķeru 2, Stopiņu p., Ropažu n.,  
t. 63301000  
Reģ. nr.: 50103951541  
Apgrozījums: 93 566 105

**2 Jysk Linnen'n Furniture, SIA**  
Berģi "Rīgas-Siguldas šoseja 1E", Garkalnes p.,  
Ropažu n., t. 67609150  
Reģ. nr.: 40003536998  
Apgrozījums: 32 105 866

**3 Lucidus, SIA**  
Kārļa Ulmaņa gatve 140, Rīga, t. 67813661  
Reģ. nr.: 40003894734  
Apgrozījums: 19 676 747

**4 ALB, SIA**  
Lenču 19C, Cēsis, Cēsu n., t. 22003374  
Reģ. nr.: 44102015357  
Apgrozījums: 18 025 004

**5 Sota-Online Holding, SIA**  
Hospitāļu 23, Rīga, t. 67160087  
Reģ. nr.: 40003737590  
Apgrozījums: 11 759 580

## Mēbeļu vairumtirdzniecība

**1 TH Askona, SIA**  
Ulbroka, Biķeru 4, Stopiņu p., Ropažu n.,  
t. 28854991  
Reģ. nr.: 40203239369  
Apgrozījums: 2 628 098

**2 Becorp, SIA**  
Purvciena 13, Rīga, t. 20022529  
Reģ. nr.: 40103992300  
Apgrozījums: 1 552 439

**3 Artec Group, SIA**  
Diķa 11, Rīga, t. 25620670  
Reģ. nr.: 42103101107  
Apgrozījums: 1 182 622

**4 Nordeko, SIA**  
Ulbrokas 44H, Rīga, t. 26110043  
Reģ. nr.: 40103519443  
Apgrozījums: 1 157 498

**5 Gaismas Akadēmija, SIA**  
Krišjāņa Valdemāra 75, Rīga, t. 27705363  
Reģ. nr.: 40203278690  
Apgrozījums: 951 614

## Mērniecība, ģeodēzija, kartogrāfija, topogrāfija

**1 Meža īpašnieku konsultatīvais centrs, SIA**  
"Lidlauks", Priekuļu p., Cēsu n., t. 64127951  
Reģ. nr.: 44103010465  
Apgrozījums: 4 367 891

**2 METRUM, SIA**  
Gertrūdes 47, Rīga  
Reģ. nr.: 40003388748  
Apgrozījums: 3 596 381

**3 Latvijas mēriņi.lv, SIA**  
Eduarda Smiļģa 2A, Rīga, t. 67821956  
Reģ. nr.: 40003783960  
Apgrozījums: 1 746 882

**4 Livland Group, SIA**  
Baznīcas 31, Rīga, t. 26574346  
Reģ. nr.: 40103754794  
Apgrozījums: 1 162 053

**5 Terra Topo, SIA**  
Piedrujas 11, Rīga, t. 27051317  
Reģ. nr.: 44103043752  
Apgrozījums: 1 058 613

## Modeļu aģentūras

**1 BRO Models, SIA**  
Tirgoņu 8, Rīga, t. 24115988  
Reģ. nr.: 48503026773  
Apgrozījums: 599 124

## Modes saloni

**1 AOFH, SIA**  
Ausekļa 5, Rīga, t. 67242042  
Reģ. nr.: 40003572575  
Apgrozījums: 151 917

## Motocikli, mopēdi un motorrolleri

**1 IGJJ, SIA**  
Aleksandra Čaka 149, Rīga, t. 67802350  
Reģ. nr.: 40003751950  
Apgrozījums: 6 606 558

**2 Motofavorīts, SIA**  
Kārļa Ulmaņa gatve 21, Rīga, t. 67606062  
Reģ. nr.: 40003588773  
Apgrozījums: 6 027 341

**3 H33, SIA**  
Dārziema 121, Rīga, t. 67114191  
Reģ. nr.: 40003168256  
Apgrozījums: 3 756 212

**4 KS14, SIA. Motocentrs**  
Pildas 16B, Rīga, t. 67702913  
Reģ. nr.: 40103639366  
Apgrozījums: 3 716 409

**5 Baltic Moto Parts, SIA**  
Pildas 16A, Rīga, t. 67113345  
Reģ. nr.: 40103427952  
Apgrozījums: 1 269 182

## Motoru eļļas, smērvielas

**1 Infleks, SIA**  
Viskaļu 27A, Rīga, t. 67556715  
Reģ. nr.: 40003570574  
Apgrozījums: 7 291 642

**2 Premium Oil, SIA**  
Tvaika 60, Rīga, t. 67392272  
Reģ. nr.: 40003701536  
Apgrozījums: 5 866 429

**3 VA Motors, SIA**  
Bukultu 5C, Rīga, t. 67383881  
Reģ. nr.: 40003373634  
Apgrozījums: 4 255 236

**4 TEHSERVISS, SIA**  
Dzirnieku 24, Mārupe, Mārupes n., t. 20080805  
Reģ. nr.: 40002055304  
Apgrozījums: 3 959 016

**5 Samalin, SIA**  
Murmastienes 5, Rīga, t. 29717227  
Reģ. nr.: 40103259509  
Apgrozījums: 3 168 247

## Muita

**1 DSD, SIA**  
Krišjāņa Valdemāra 118, Rīga, t. 67615551  
Reģ. nr.: 40103626709  
Apgrozījums: 1 384 640

**2 Ami Logistics Custom Service, SIA**  
Krasta 60, Rīga, t. 67615551  
Reģ. nr.: 40103428500  
Apgrozījums: 1 092 932

**3 Parex brokeru sistēma, SIA**  
Citadeles 2, Rīga, t. 67326455  
Reģ. nr.: 40003384089  
Apgrozījums: 542 300

**4 Forwarder, SIA**  
Uriekstes 14A, Rīga, t. 27797003  
Reģ. nr.: 40103247285  
Apgrozījums: 475 804

**5 Deira Logistic, SIA**  
Latgales 279 k-3, Rīga, t. 29335433  
Reģ. nr.: 40103379506  
Apgrozījums: 456 744

## Muzeji

**1 Latvijas Okupācijas muzeja biedrība**  
Raiņa bulvāris 7, Rīga, t. 67212715  
Reģ. nr.: 40008018848  
Apgrozījums: 2 006 323

**2 Imanta Ziedoņa muzeja fonds**  
Sporta 2, Rīga, t. 26935526  
Reģ. nr.: 40008244217  
Apgrozījums: 258 483

**3 Latvieši pasaulē-muzejs un pētniecības centrs**  
Mūkusalas 3, Rīga, t. 22300397  
Reģ. nr.: 40008119789  
Apgrozījums: 177 031

**4 Latvijas Laikmetīgās mākslas muzeja fonds**  
Elizabetes 21A, Rīga, t. 67281383  
Reģ. nr.: 40008229330  
Apgrozījums: 158 447

**5 Šokolādes muzejs, SIA**  
Pūre, Pūres p., Tukuma n., t. 22100042  
Reģ. nr.: 40103621434  
Apgrozījums: 148 255

## Mūzikas instrumentu tirdzniecība

**1 Rock Distribution, SIA**  
Skanstes 50B, Rīga, t. 29994864  
Reģ. nr.: 40103206272  
Apgrozījums: 4 661 064

**2 MV Music, SIA**  
Daugavgrīvas 49 k-1, Rīga, t. 27889999  
Reģ. nr.: 40103254094  
Apgrozījums: 817 327

**3 Stanford Music Latvia, SIA**  
Dzirnavu 113A, Rīga, t. 22007337  
Reģ. nr.: 40103974186  
Apgrozījums: 606 991

**4 PWR Production, SIA**  
Liliju 20, Mārupe, Mārupes n., t. 27702864  
Reģ. nr.: 40203091822  
Apgrozījums: 217 423

**5 Mūzikas serviss, SIA**  
Tērbatas 63, Rīga, t. 67273646  
Reģ. nr.: 41703006333  
Apgrozījums: 214 118

## Mūzikas izdevniecības, skaņu ierakstu studijas

### 1 deBusul Music, SIA

Rīga, t. 29528899  
Reģ. nr.: 40103254499  
Apgrozījums: 1 190 483

### 2 Jump Studio, SIA

Mikus 5, Rīga, t. 29299292  
Reģ. nr.: 40003804590  
Apgrozījums: 541 368

### 3 Platforma.lv, SIA

Kēsterciems, Gatves 1, Engures p., Tukuma n., t. 29558557  
Reģ. nr.: 40103282933  
Apgrozījums: 496 176

### 4 Mute Studija, SIA

Brīvības 103, Rīga, t. 26590878  
Reģ. nr.: 50103160161  
Apgrozījums: 372 030

### 5 Every Little Thing, SIA

Tērbatas 28, Rīga, t. 29288550  
Reģ. nr.: 40103919485  
Apgrozījums: 283 708

## Mūzikas un naktsklubi, deju zāles

### 1 WO Trading, SIA\*

Skolas iela 3 - 2, Kuldīga, Kuldīgas n.  
Reģ. nr.: 40003803580  
Apgrozījums: 782 502

### 2 Moon Division, SIA

Gaujas 43, Rīga, t. 29267877  
Reģ. nr.: 40103472335  
Apgrozījums: 762 206

### 3 Progym, SIA

Pērnavas 30, Rīga, t. 27109999  
Reģ. nr.: 40103560981  
Apgrozījums: 537 668

### 4 Chomsky, SIA

Eduarda Smiļģa 35, Rīga  
Reģ. nr.: 40103339908  
Apgrozījums: 516 396

### 5 ELKER, SIA

Krišjāņa Valdemāra 17A, Rīga, t. 26137500  
Reģ. nr.: 40103515460  
Apgrozījums: 452 358

## Mūzikas, skaņu un gaismas iekārtas

### 1 Kompānija NA, SIA

Lambertu 9, Mārupe, Mārupes n., t. 67801110  
Reģ. nr.: 40103125338  
Apgrozījums: 10 122 510

### 2 A-T Trade Music, SIA

Aleksandra Čaka 118, Rīga, t. 67310040  
Reģ. nr.: 50003129941  
Apgrozījums: 5 635 539

### 3 Rīgas Riharda Vāgnera biedrība

Riharda Vāgnera 4, Rīga, t. 26549664  
Reģ. nr.: 40008232307  
Apgrozījums: 2 568 705

### 4 SGS Sistēmas, SIA

Plēnes 4, Rīga, t. 67607133  
Reģ. nr.: 40003472146  
Apgrozījums: 2 470 693

### 5 Muz Pro, SIA

Sakņu 23, Daugavpils, t. 29648181  
Reģ. nr.: 41503052039  
Apgrozījums: 2 165 651

## Namu apsaimniekošana

### 1 Rīgas namu pārvaldnieks, SIA

Aleksandra Čaka 42, Rīga, t. 67105910  
Reģ. nr.: 40103362321  
Apgrozījums: 74 216 801

### 2 Rīgas nami, SIA

Rātslaukums 5, Rīga, t. 66957267  
Reģ. nr.: 40003109638  
Apgrozījums: 27 976 356

### 6 Zemkopības ministrijas nekustamie īpašumi, SIA

Republikas laukums 2, Rīga, t. 67027587  
Reģ. nr.: 40003338357  
Apgrozījums: 17 660 211

### 4 Ogres namsaimnieks, SIA

Mālkalnes prospekts 3, Ogre, Ogres n., t. 65049100  
Reģ. nr.: 40103941081  
Apgrozījums: 14 714 874

### 5 LSREF3 Rīga Plaza, SIA

Mūkusalas 71, Rīga, t. 67821814  
Reģ. nr.: 40103990335  
Apgrozījums: 12 094 865

## Nekustamais īpašums

### 1 Valsts nekustamie īpašumi, AS

Talejas 1, Rīga  
Reģ. nr.: 40003294758  
Apgrozījums: 46 015 358

### 2 Plesko Real Estate, SIA

Augusta Deglava 161, Rīga, t. 67045409  
Reģ. nr.: 40003516351  
Apgrozījums: 40 267 741

### 3 Bonava Latvija, SIA

Brīvības gatve 275, Rīga, t. 67567841  
Reģ. nr.: 40003941615  
Apgrozījums: 33 058 321

### 4 Delta Property, SIA

Stacijas laukums 4, Rīga, t. 67018188  
Reģ. nr.: 50003390091  
Apgrozījums: 23 271 369

### 5 M257, SIA

Latgales 257B, Rīga  
Reģ. nr.: 40003698645  
Apgrozījums: 22 972 520

## Nekustamā īpašuma vērtēšana

### 1 Kamro, SIA

Viskaļu 5, Rīga, t. 26333733  
Reģ. nr.: 40003515411  
Apgrozījums: 1 153 582

### 2 Eiroeksperts, SIA

Krišjāņa Valdemāra 20, Rīga, t. 67365999  
Reģ. nr.: 40003650352  
Apgrozījums: 953 217

### 3 Newsec Valuations LV, SIA

Vīlandes 1, Rīga, t. 67508400  
Reģ. nr.: 40103216919  
Apgrozījums: 565 270

### 4 VCG ekspertu grupa, SIA

Krišjāņa Barona 31, Rīga, t. 67229008  
Reģ. nr.: 40003554692  
Apgrozījums: 378 553

### 5 Ober Haus Vērtēšanas Serviss, SIA

Gustava Zemgala gatve 76, Rīga, t. 67284544  
Reģ. nr.: 40003411495  
Apgrozījums: 355 003

## Noliktavu pakalpojumi

### 1 Do It, SIA

Berģi "Rīgas-Siguldas šoseja 1E", Garkalnes p., Ropažu n., t. 67795345  
Reģ. nr.: 40003733207  
Apgrozījums: 69 412 665

### 2 Liepāja Bulk Terminal LTD, SIA

Brīvības 123, Liepāja, t. 63480961  
Reģ. nr.: 52103019951  
Apgrozījums: 48 174 987

### 3 Trialto Latvia, SIA

"Dominante", Ķekavas p., Ķekavas n., t. 67423045  
Reģ. nr.: 40003921623  
Apgrozījums: 40 701 637

### 4 Rītausmas Steel Constructions, SIA

Rītausmas 16, Rīga, t. 67365268  
Reģ. nr.: 40103626268  
Apgrozījums: 18 816 687

### 5 Prodimpekss loģistikas grupa, SIA

Buļļu 47A, Rīga, t. 67036922  
Reģ. nr.: 50003373551  
Apgrozījums: 13 511 054

## Noliktavu tehnika un aprīkojums

### 1 Alwark, SIA

"Zvārtes", Mārupes p., Mārupes n., t. 67146732  
Reģ. nr.: 43603039779  
Apgrozījums: 20 696 786

### 2 Jungheinrich Lift Truck, SIA

Rītausmas 23, Rīga, t. 67813913  
Reģ. nr.: 40003630479  
Apgrozījums: 16 517 036

### 3 SSI Schaefer, SIA

Cesvaines 13, Rīga  
Reģ. nr.: 40003399474  
Apgrozījums: 13 712 579

### 4 AJ produkti, AS

Kalneciema 197B, Rīga, t. 67625272  
Reģ. nr.: 40003461161  
Apgrozījums: 8 719 013

### 5 TruckPoint, SIA

"Eziši", Mārupes p., Mārupes n., t. 27403292  
Reģ. nr.: 40203259416  
Apgrozījums: 4 157 201

## Noma

### 1 TOI TOI Latvija, SIA

Matrožu 7A, Rīga, t. 67577777  
Reģ. nr.: 40003673092  
Apgrozījums: 4 160 341

### 2 VGP Latvija, SIA

Mūkusalas 29, Rīga, t. 29136661  
Reģ. nr.: 40003912739  
Apgrozījums: 3 678 480

### 3 EMJ Investments, SIA

"Džiņi", Ķekavas p., Ķekavas n., t. 26661626  
Reģ. nr.: 40103997140  
Apgrozījums: 990 697

### 4 Tent Baltic, SIA

Matrožu 7A, Rīga, t. 26397979  
Reģ. nr.: 40103183571  
Apgrozījums: 862 251

### 5 Statne.lv, SIA

Zaķumuiža "Vecozoli", Ropažu p., Ropažu n., t. 22094909  
Reģ. nr.: 40203142565  
Apgrozījums: 793 282

## Norēķinu un uzskaites sistēmas, kases aparāti

### 1 Smalki, SIA

Skolas 4, Rīga, t. 26535666  
Reģ. nr.: 40103435517  
Apgrozījums: 310 654

### 2 Latintertehserviss, SIA

Aleksandra Čaka 128, Rīga, t. 67442277  
Reģ. nr.: 42803002604  
Apgrozījums: 305 215

### 3 DiXDi, SIA

Tērvetes 67B, Jelgava, t. 29444933  
Reģ. nr.: 43603062224  
Apgrozījums: 157 453

## Optikas, briļļu izgatavošana, remonts

### 1 Henson, SIA

Matīsa 76, Rīga, t. 67312146  
Reģ. nr.: 40003050573  
Apgrozījums: 393 056

### 2 Baltijas optika, SIA

Rīgas 53, Gulbene, Gulbenes n., t. 64471998  
Reģ. nr.: 44103040559  
Apgrozījums: 186 560

## Optikas, briļļu tirdzniecība

### 1 OC Vision, SIA

Elijas 17, Rīga, t. 67312731  
Reģ. nr.: 40003105710  
Apgrozījums: 16 921 767

**2 Briļļu Nams, SIA**  
Brīvības 47, Rīga, t. 67821700  
Reģ. nr.: 50003770031  
Apgrozījums: 9 194 400

**3 Vision Express Baltija, SIA**  
Elijas 17, Rīga, t. 67312731  
Reģ. nr.: 40003047732  
Apgrozījums: 8 861 831

**4 Optic Guru, SIA**  
Mednieku 21/23, Ogre, Ogres n., t. 65035635  
Reģ. nr.: 50103179811  
Apgrozījums: 7 078 449

**5 Levenhuk Baltic, SIA**  
Senču 2, Rīga, t. 27013333  
Reģ. nr.: 43603070683  
Apgrozījums: 930 913

## Optikas, briļļu vairumtirdzniecība

**1 Pulsar Optics, SIA\***  
Stiklu iela 7P, Daugavpils  
Reģ. nr.: 40203279200  
Apgrozījums: 72 035 975

**2 Kontessa, SIA**  
Alberta 13, Rīga, t. 25772237  
Reģ. nr.: 40103895295  
Apgrozījums: 10 521 850

**3 Liko-R, SIA**  
Ganību dambis 7 k-4, Rīga, t. 67322003  
Reģ. nr.: 40003130402  
Apgrozījums: 3 859 886

**4 Perfect Vision, SIA**  
Neretās 2, Rīga, t. 67805670  
Reģ. nr.: 40003198918  
Apgrozījums: 884 614

**5 Optiland, SIA**  
Brīvības 132, Rīga, t. 67272277  
Reģ. nr.: 40003354760  
Apgrozījums: 702 058

## Ostas, kuģu satiksme

**1 VK Terminal Services, SIA**  
Dzintaru 66, Ventspils, t. 63663195  
Reģ. nr.: 40003885483  
Apgrozījums: 13 170 841

**2 Rīgas Brīvdostas Flote, SIA**  
Meldru 3, Rīga, t. 67090784  
Reģ. nr.: 40103321893  
Apgrozījums: 10 590 100

**3 Man-Tess Tranzīts, SIA**  
Tvaika 7A, Rīga, t. 67162400  
Reģ. nr.: 50003625291  
Apgrozījums: 4 988 313

**4 Latvijas Jūras administrācija, VAS**  
Trijādības 5, Rīga, t. 67062101  
Reģ. nr.: 40003022705  
Apgrozījums: 4 569 782

**5 Stena Line, SIA**  
Sarkanmuižas dambis 25C, Ventspils, t. 63607357  
Reģ. nr.: 40103763706  
Apgrozījums: 3 540 309

## Otrreizējās izejvielas

**1 ITERUM, AS**  
Aviācijas 18, Jelgava, t. 67353441  
Reģ. nr.: 42103029708  
Apgrozījums: 43 822 579

**2 REF Minerals, SIA**  
Matrožu 15, Rīga, t. 67509109  
Reģ. nr.: 40003967205  
Apgrozījums: 11 136 517

**3 Ekobaze Latvia, SIA**  
Acone, Granīta 32 k-9, Salaspils p., Salaspils n., t. 27733081  
Reģ. nr.: 40103185892  
Apgrozījums: 7 044 077

**4 Herlig, SIA**  
Vītolīni "Industriālais parks", Valgundes p., Jelgavas n., t. 26122337  
Reģ. nr.: 43603070560  
Apgrozījums: 3 126 889

**5 Grind grupa, SIA**  
Dēļu 4, Rīga, t. 22309483  
Reģ. nr.: 48503019678  
Apgrozījums: 2 010 863

## Pakalpojumi ekspatriantiem

**1 Partners in Relocation Group, SIA**  
Cēsu 31 k-3, Rīga, t. 67375066  
Reģ. nr.: 40003753839  
Apgrozījums: 401 331

## Paklāji, paklāju serviss

**1 Elis tekstila serviss, AS**  
Bukaišu 9, Rīga, t. 67620547  
Reģ. nr.: 40003188248  
Apgrozījums: 16 772 394

**2 BBL Baltic, SIA**  
Ropaži, Zaļā 8, Ropažu p., Ropažu n., t. 28863479  
Reģ. nr.: 40203128843  
Apgrozījums: 545 135

**3 EdWell, SIA**  
Senču 2, Rīga, t. 25188244  
Reģ. nr.: 40203109607  
Apgrozījums: 214 507

## Papīra un tā izstrādājumu ražošana

**1 Tehnoinform, AS**  
Jūrkalnes 4, Jūrmala, t. 67732435  
Reģ. nr.: 50003069801  
Apgrozījums: 10 105 773

**2 Liepājas papīrs, AS**  
Pļavu 17, Liepāja, t. 63424605  
Reģ. nr.: 40003048757  
Apgrozījums: 8 856 324

**3 Gofrapro, SIA**  
Kārļa Ulmaņa gatve 2, Rīga, t. 29971164  
Reģ. nr.: 40103787780  
Apgrozījums: 2 737 114

**4 Lattrust, SIA**  
Meldru 1, Liepāja, t. 22318318  
Reģ. nr.: 40003741488  
Apgrozījums: 1 725 081

**5 Private Filters, SIA**  
Rēznas 8, Rēzekne, t. 29469000  
Reģ. nr.: 42403028237  
Apgrozījums: 1 663 212

## Papīra un tā izstrādājumu tirdzniecība

**1 IMV Label, SIA**  
Nautrēnu 12, Rīga, t. 29154122  
Reģ. nr.: 40103716665  
Apgrozījums: 4 659 184

**2 NMS Riga, SIA**  
Rītausmas 23, Rīga, t. 66010631  
Reģ. nr.: 40003794470  
Apgrozījums: 3 533 899

**3 Baltipak, SIA**  
Graudu 29A, Rīga, t. 67804551  
Reģ. nr.: 40003985658  
Apgrozījums: 1 432 933

**4 Manilla, SIA**  
Tērbatas 55, Rīga, t. 22009101  
Reģ. nr.: 40103699562  
Apgrozījums: 765 321

**5 Alunds, SIA**  
Tērbatas 53, Rīga, t. 67311244  
Reģ. nr.: 40003051583  
Apgrozījums: 476 043

## Papīra un tā izstrādājumu vairumtirdzniecība

**1 Antalis, AS**  
Rumbula, Granīta 17, Stopiņu p., Ropažu n., t. 67100822  
Reģ. nr.: 40003135842  
Apgrozījums: 34 309 427

**2 CPM Trading, SIA**  
Skolas 9, Rīga, t. 67809985  
Reģ. nr.: 40203082660  
Apgrozījums: 5 176 381

**3 Papyrus, SIA**  
Ulbrokas 19A, Rīga, t. 67313022  
Reģ. nr.: 40003298552  
Apgrozījums: 3 368 970

**4 Faro Paper & Board, SIA**  
Margrietas 7, Rīga, t. 67808027  
Reģ. nr.: 40003664013  
Apgrozījums: 2 904 940

**5 Tehnoinform Latvia, SIA**  
Lubānas 78, Rīga, t. 67138366  
Reģ. nr.: 40103823329  
Apgrozījums: 2 451 544

## Parādu piedziņa, detektīvdarbība

**1 GelvoraSergel, SIA**  
Cēsu 31 k-3, Rīga, t. 67895910  
Reģ. nr.: 40103837691  
Apgrozījums: 7 811 719

**2 Creditreform Latvija, SIA**  
Skanstes 50, Rīga, t. 67501030  
Reģ. nr.: 40003255604  
Apgrozījums: 5 271 794

**3 Konsultatīvā sabiedrība Conventus, SIA**  
Nulpes 27, Rīga, t. 67800590  
Reģ. nr.: 40003428538  
Apgrozījums: 3 501 693

**4 GS Core, SIA**  
Cēsu 31 k-3, Rīga, t. 28658822  
Reģ. nr.: 40203304955  
Apgrozījums: 2 369 266

**5 Legal Balance, SIA**  
Bērzaunes 1, Rīga, t. 66778830  
Reģ. nr.: 40203125480  
Apgrozījums: 1 300 119

## Parfimērijas, kosmētikas ražošana

**1 Madara Cosmetics, AS**  
Zeltiņu 131, Mārupe, Mārupes n., t. 66154800  
Reģ. nr.: 40003844254  
Apgrozījums: 18 940 466

**2 Stenders, SIA**  
Mūkusalas 63, Rīga, t. 67217212  
Reģ. nr.: 40003563248  
Apgrozījums: 14 357 862

**3 Kinetics Nail Systems, SIA**  
Tēraudlietuves 22, Rīga, t. 67295260  
Reģ. nr.: 40103297500  
Apgrozījums: 8 589 827

**4 Lori RKF, SIA**  
Krūzes 21, Rīga, t. 67610969  
Reģ. nr.: 40003094934  
Apgrozījums: 7 440 933

**5 Cita Lieta, SIA**  
Braslas 29, Rīga, t. 67175992  
Reģ. nr.: 40003745085  
Apgrozījums: 4 581 814

## Parfimērijas, kosmētikas tirdzniecība

**1 Drogas, AS**  
Dzirnavu 57A, Rīga, t. 67084800  
Reģ. nr.: 40003271420  
Apgrozījums: 106 349 726

**2 Douglas Latvia, SIA**  
Skanstes 50, Rīga, t. 67788100  
Reģ. nr.: 40003566973  
Apgrozījums: 33 711 143

**3 FP LV, SIA**  
Bieķensalas 21, Rīga  
Reģ. nr.: 40103983827  
Apgrozījums: 21 554 743

**4 Kote Labs, SIA**  
Tēraudlietuves 22, Rīga  
Reģ. nr.: 40203110057  
Apgrozījums: 4 926 417

**5 Avon Cosmetics, SIA**  
Cēsu 31 k-3, Rīga, t. 67389788  
Reģ. nr.: 40003464204  
Apgrozījums: 4 853 386

## Parfimērijas, kosmētikas vairumtirdzniecība

**1 L'OREAL Baltic, SIA**  
Citadeles 12, Rīga, t. 67079600  
Reģ. nr.: 40003492814  
Apgrozījums: 57 978 967

**2 Henkel Latvia, SIA**  
Gustava Zemgala gatve 76, Rīga, t. 67819310  
Reģ. nr.: 40003253247  
Apgrozījums: 48 535 878

**3 Tūba S, SIA**  
Eksporta 12, Rīga, t. 67377063  
Reģ. nr.: 40003306169  
Apgrozījums: 14 582 515

**4 Sirowa Rīga, AS**  
Katrīnas dambis 16, Rīga, t. 67098210  
Reģ. nr.: 40003461871  
Apgrozījums: 13 589 579

**5 Asti Group, SIA**  
Zārdu 5, Rīga, t. 27049052  
Reģ. nr.: 40103600790  
Apgrozījums: 7 281 205

## Pasažieru pārvadājumi

**1 Rīgas satiksme, SIA**  
Vestienas 35, Rīga, t. 20361862  
Reģ. nr.: 40003619950  
Apgrozījums: 184 043 510

**2 Norma-A, SIA**  
Aleksandra Čaka 45, Rīga, t. 67274444  
Reģ. nr.: 40003149151  
Apgrozījums: 27 039 404

**3 Liepājas autobusu parks, AS**  
Cukura 8/16, Liepāja, t. 63426778  
Reģ. nr.: 40003015652  
Apgrozījums: 19 132 607

**4 CATA, AS**  
Jāņa Poruka 8, Cēsis, Cēsu n., t. 64122121  
Reģ. nr.: 40003016840  
Apgrozījums: 14 753 802

**5 Latvijas sabiedriskais autobuss, SIA**  
Kuldīgas 86, Saldus, Saldus n., t. 63807161  
Reģ. nr.: 48503004916  
Apgrozījums: 11 993 643

## Pasākumu organizēšana, atribūtika

**1 Arēna Rīga, SIA**  
Skanstes 21, Rīga, t. 67388200  
Reģ. nr.: 40003724100  
Apgrozījums: 5 748 102

**2 3K Management, SIA**  
Dzirnavu 86/88, Rīga, t. 27733353  
Reģ. nr.: 40103179364  
Apgrozījums: 4 425 311

**3 Art Management Group, SIA**  
Ausekļa 34A, Ikšķile, Ogres n.  
Reģ. nr.: 40203037826  
Apgrozījums: 3 662 616

**4 Nords Event Communications, SIA**  
Brīvības 40, Rīga, t. 67504931  
Reģ. nr.: 50003981501  
Apgrozījums: 3 149 734

**5 Art Fair Service, SIA**  
Bīķernieku 22, Rīga, t. 67554185  
Reģ. nr.: 40103755624  
Apgrozījums: 2 806 026

## Pasts, pasta pakalpojumi

**1 Latvijas Pasts, VAS**  
Lidosta "Rīga", Ziemeļu 10, Mārupes p.,  
Mārupes n., t. 67008001  
Reģ. nr.: 40003052790  
Apgrozījums: 108 268 662

**2 Omniva, SIA**  
Kārļa Ulmaņa gatve 119, Mārupe, Mārupes n.,  
t. 27042424  
Reģ. nr.: 40103527192  
Apgrozījums: 21 027 515

**3 Teikas kalns, SIA**  
Bīķernieku 67, Rīga, t. 67800814  
Reģ. nr.: 40003286464  
Apgrozījums: 1 241 232

**4 Media pasts, SIA**  
Zemitāna 9, Rīga, t. 67796410  
Reģ. nr.: 40003960758  
Apgrozījums: 968 532

**5 Mailmaster, SIA**  
Lidosta "Rīga", Ziemeļu 10, Mārupes p.,  
Mārupes n., t. 67509060  
Reģ. nr.: 40003266519  
Apgrozījums: 762 895

## Pavairošanas darbi

**1 AURUMUS, SIA\***  
Uzvaras prospekts 9 - 9, Baloži, Ķekavas n.  
Reģ. nr.: 50203358771  
Apgrozījums: 1 976 744

**2 Copy Pro, SIA**  
Raiņa bulvāris 17, Rīga, t. 67211560  
Reģ. nr.: 40003606994  
Apgrozījums: 1 343 408

**3 JMD, SIA**  
Lielā 18A, Jelgava, t. 63028060  
Reģ. nr.: 41702000155  
Apgrozījums: 698 209

**4 InCopy, SIA**  
Graudu 34, Liepāja, t. 26451596  
Reģ. nr.: 40203288985  
Apgrozījums: 387 075

## Pavairošanas tehnika

**1 Baltic3d.EU, SIA**  
Braslas 22D, Rīga, t. 27060005  
Reģ. nr.: 42103066210  
Apgrozījums: 921 614

## Pārtikas piedevas, garšvielas

**1 PS Komerc Ltd, SIA**  
Granīta 6, Rīga, t. 67440457  
Reģ. nr.: 40103011248  
Apgrozījums: 20 114 125

**2 Aloja-Starkelsen, SIA**  
Ungurpils, Joglas 2, Alojas p., Limbažu n.,  
t. 64031730  
Reģ. nr.: 40003022419  
Apgrozījums: 16 638 790

**3 LaNordija, SIA**  
Ulbrokas 44A, Rīga, t. 67185909  
Reģ. nr.: 40003674543  
Apgrozījums: 11 852 586

**4 Leipurin, SIA**  
Dzelzavas 120A, Rīga, t. 67808080  
Reģ. nr.: 40003428947  
Apgrozījums: 11 490 944

**5 Primea, SIA**  
Ventpils 48, Rīga, t. 67533953  
Reģ. nr.: 40103252784  
Apgrozījums: 9 276 556

## Pārtikas rūpniecības iekārtas

**1 Peruza, SIA**  
Mucenieki "Lejasrandoti", Ropažu p., Ropažu n.,  
t. 67248036  
Reģ. nr.: 40003039237  
Apgrozījums: 7 403 397

**2 Scandivac, SIA**  
Plienčiema 16, Mārupe, Mārupes n., t. 63923813  
Reģ. nr.: 40003033200  
Apgrozījums: 5 132 564

**3 Citur, SIA**  
Rīgas 87, Baldone, Ķekavas n., t. 28300005  
Reģ. nr.: 44103027673  
Apgrozījums: 4 095 400

**4 UB Food Tech, SIA**  
Janeikas, Ceraukstes p., Bauskas n., t. 29234562  
Reģ. nr.: 43603027680  
Apgrozījums: 2 357 242

**5 Regrand, SIA**  
Ganību dambis 26, Rīga, t. 67395339  
Reģ. nr.: 40003026945  
Apgrozījums: 2 205 710

## Pārtikas tirdzniecība

**1 RIMI Latvia, SIA**  
Augusta Deglava 161, Rīga, t. 67045409  
Reģ. nr.: 40003053029  
Apgrozījums: 1 075 747 428

**2 Maxima Latvija, SIA**  
Latgales 257, Rīga, t. 80002020  
Reģ. nr.: 40003520643  
Apgrozījums: 1 073 398 785

**3 Lidl Latvija, SIA**  
Dzelzavas 131, Rīga, t. 63975111  
Reģ. nr.: 40203023760  
Apgrozījums: 470 604 821

**4 Firma Madara 89, SIA**  
Baznīcas laukums 2, Smiltene, Smiltenes n.,  
t. 64772812  
Reģ. nr.: 40003115846  
Apgrozījums: 207 852 550

**5 Lenoka, SIA**  
Krustpils 12, Rīga, t. 67775959  
Reģ. nr.: 40003642393  
Apgrozījums: 202 940 347

## Pārtikas vairumtirdzniecība

**1 Eugesta, SIA**  
Dzirčiema 119B, Rīga, t. 67472500  
Reģ. nr.: 40003321238  
Apgrozījums: 113 995 957

**2 Baltstor, SIA**  
Krustpils 12, Rīga, t. 67775949  
Reģ. nr.: 40003672928  
Apgrozījums: 50 488 925

**3 Gemoss, SIA**  
Mūkusalas 73, Rīga, t. 67702777  
Reģ. nr.: 40103099092  
Apgrozījums: 41 135 993

**4 Konig Distribution, AS**  
Ziepiņiekalna 21B, Rīga, t. 67805965  
Reģ. nr.: 40003781777  
Apgrozījums: 36 490 434

**5 Jungent Latvia, AS**  
Antonijas 24, Rīga, t. 67365777  
Reģ. nr.: 40003291249  
Apgrozījums: 34 614 050

## Pārvietošanās serviss

**1 Gosselin Mobility Baltics, SIA**  
Jūrkalnes 15/25, Rīga, t. 67800800  
Reģ. nr.: 40003362683  
Apgrozījums: 1 127 290

**2 Vedam Latvija, SIA**  
Volgundes 21, Rīga, t. 28684979  
Reģ. nr.: 40203149239  
Apgrozījums: 1 103 686

**3 S & J Partners, SIA**  
Viestura prospekts 45, Rīga, t. 28888876  
Reģ. nr.: 40103616058  
Apgrozījums: 420 279

**4 JK Movers, SIA**  
Margrietas 7 k-3, Rīga, t. 20880008  
Reģ. nr.: 40203202510  
Apgrozījums: 383 581

**5 FF International Movers, SIA**  
Šarlotes 3, Rīga, t. 67840592  
Reģ. nr.: 40003536678  
Apgrozījums: 322 432

## Personāla atlase, konsultācijas un pakalpojumu noma

**1 Simplika, SIA**  
Krišjāņa Valdemāra 33, Rīga, t. 67356112  
Reģ. nr.: 40003835251  
Apgrozījums: 7 320 356

**2 Biuro, SIA**  
Brīvības 97, Rīga, t. 66100328  
Reģ. nr.: 40103607661  
Apgrozījums: 6 758 076

**3 Alma Career Latvia, SIA**  
Baznīcas 20/22, Rīga, t. 67356110  
Reģ. nr.: 40003480317  
Apgrozījums: 6 343 212

**4 WD Latvia, SIA**  
Tērbatas 53, Rīga, t. 67803366  
Reģ. nr.: 40103309532  
Apgrozījums: 4 713 459

**5 Brigg HR Partner, SIA**  
Pamūša "Mūsas trase", Gailīšu p., Bauskas n.  
Reģ. nr.: 50203054851  
Apgrozījums: 3 119 188

## Piena pārstrāde, pārtika

**1 Rīgas piena kombināts, AS**  
Bauskas 180, Rīga, t. 67066887  
Reģ. nr.: 40003017441  
Apgrozījums: 144 525 167

**2 Tukuma piens, AS**  
Jelgavas 7, Tukums, Tukuma n., t. 63122222  
Reģ. nr.: 40003294211  
Apgrozījums: 88 904 649

**3 Preiļu siers, AS**  
Daugavpils 75, Preiļi, Preiļu n., t. 65307046  
Reģ. nr.: 50003026431  
Apgrozījums: 78 005 861

**4 Valmieras piens, AS**  
Rīgas 93, Valmiera, Valmieras n., t. 64222420  
Reģ. nr.: 40003020475  
Apgrozījums: 53 036 349

**5 Latvijas Piens, SIA**  
Langervaldes 7, Jelgava, t. 63013988  
Reģ. nr.: 40103343655  
Apgrozījums: 37 120 007

## Piena produktu tirdzniecība, pārtika

**1 Ovostar Europe, SIA**  
Tīnūžu šoseja 17, Ikšķile, Ogres n., t. 27510000  
Reģ. nr.: 40103853198  
Apgrozījums: 59 747 885

**2 LATPRODUKTI, SIA\***  
Spilves iela 24A, Rīga  
Reģ. nr.: 40203246661  
Apgrozījums: 20 637 296

**3 AIBE pārtika, SIA**  
"Ciedri", Ķekavas p., Ķekavas n., t. 25916147  
Reģ. nr.: 40203256462  
Apgrozījums: 12 049 543

**4 Pienšaimnieks, SIA**  
"Lielgriņkrogs", Līvberzes p., Jelgavas n., t. 29168084  
Reģ. nr.: 43603054566  
Apgrozījums: 9 156 659

**5 Big One, SIA**  
Krogšils, Liepiedu 5, Ķekavas p., Ķekavas n., t. 28442311  
Reģ. nr.: 40203217164  
Apgrozījums: 1 495 019

## Piena produktu vairumtirdzniecība, pārtika

**1 Piena loģistika, Lauksaimniecības pakalpojumu piensaimnieku kooperatīvā sabiedrība**  
Cempu 8, Valmiera, Valmieras n., t. 26428091  
Reģ. nr.: 44103103360  
Apgrozījums: 38 507 022

**2 Piena Partneri, SIA**  
Atmodas 19, Jelgava, t. 29252795  
Reģ. nr.: 43603034288  
Apgrozījums: 38 446 347

**3 CCM Trading, SIA**  
Ierīku 73, Rīga, t. 67147524  
Reģ. nr.: 40003720039  
Apgrozījums: 23 452 047

**4 Hubstock, SIA**  
Dārziema 60, Rīga, t. 67213151  
Reģ. nr.: 50103760631  
Apgrozījums: 19 213 193

**5 Baltic Dairy Board, SIA**  
Atmodas 19, Jelgava, t. 63026899  
Reģ. nr.: 43603036823  
Apgrozījums: 11 206 300

## Pirotehnika

**1 Gards, SIA**  
Krišjāņa Barona 130, Rīga, t. 67315103  
Reģ. nr.: 40003248369  
Apgrozījums: 3 735 024

**2 Rīgas pirotehnika, SIA**  
"Arsenāls", Stopiņu p., Ropažu n., t. 67819810  
Reģ. nr.: 40003148620  
Apgrozījums: 1 823 743

**3 Aldi, SIA**  
Ciemupe "Jaunrubeni", Ogresgala p., Ogres n., t. 29252929  
Reģ. nr.: 47403004751  
Apgrozījums: 528 707

**4 Petarde Ltd, SIA**  
Unijas 76, Rīga, t. 29216234  
Reģ. nr.: 40003872737  
Apgrozījums: 357 872

**5 Outdoors, SIA**  
Rūpniecības 19, Rīga, t. 26420890  
Reģ. nr.: 40003944363  
Apgrozījums: 314 332

## Pirtis, saunas

**1 Sauna katram, SIA**  
Mūkusalas 51, Rīga, t. 28800833  
Reģ. nr.: 40103163132  
Apgrozījums: 753 233

**2 Bautline, SIA**  
Brīvības gatve 211, Rīga, t. 67888300  
Reģ. nr.: 40103840899  
Apgrozījums: 683 246

**3 Pirts LV, SIA**  
Vienības 34, Daugavpils, t. 29414662  
Reģ. nr.: 41503066081  
Apgrozījums: 656 398

**4 Ronto, SIA**  
Ganību dambis 24A, Rīga, t. 29333533  
Reģ. nr.: 40003807559  
Apgrozījums: 554 336

**5 Investium Group, SIA**  
Piņķi, Jūrmalas 13C, Babītes p., Mārupes n., t. 26960189  
Reģ. nr.: 40203260843  
Apgrozījums: 274 994

## Plastmasas izstrādājumi

**1 Evopipes, SIA**  
Langervaldes 2A, Jelgava, t. 63094300  
Reģ. nr.: 50003728871  
Apgrozījums: 44 351 554

**2 Ultraplant EU, SIA**  
Ganību 103, Ventspils, t. 26106196  
Reģ. nr.: 40203069304  
Apgrozījums: 21 152 032

**3 Sunningdale Tech (Riga), SIA**  
Šampētera 2, Rīga, t. 67804590  
Reģ. nr.: 40103547428  
Apgrozījums: 17 088 205

**4 PEPI RER, SIA**  
Parka 25, Valka, Valkas n., t. 64707024  
Reģ. nr.: 44103026983  
Apgrozījums: 12 883 599

**5 Nordic Plast, SIA**  
Rūpniču 4, Olaine, Olaines n., t. 67069812  
Reģ. nr.: 40003495810  
Apgrozījums: 8 159 386

## Poligrāfijas iekārtas un materiāli

**1 Poligrāfijas Appāds (PoApl), SIA**  
Lejupes 15, Rīga, t. 67620400  
Reģ. nr.: 40003165442  
Apgrozījums: 15 469 768

**2 StarLett, SIA**  
Bīķernieku 121P, Rīga, t. 67531070  
Reģ. nr.: 40003009567  
Apgrozījums: 14 117 993

**3 Baltink, SIA**  
"Dienvidi", Daugmales p., Ķekavas n., t. 24422737  
Reģ. nr.: 40103886998  
Apgrozījums: 8 152 670

**4 Politech, SIA**  
Dreilīņi, Ozolu 2, Stopiņu p., Ropažu n.  
Reģ. nr.: 50003791851  
Apgrozījums: 3 628 623

**5 White Cardinals International, SIA**  
Ziedu 5, Liepāja, t. 26882486  
Reģ. nr.: 40203056884  
Apgrozījums: 3 486 932

## Poligrāfijas pakalpojumi

**1 Livonia Print, SIA**  
Jūrkalnes 15/25, Rīga, t. 67442831  
Reģ. nr.: 40003827729  
Apgrozījums: 71 084 447

**2 PNB Print, SIA**  
Silakrogs "Jānsīli", Ropažu p., Ropažu n., t. 67043375  
Reģ. nr.: 40103219845  
Apgrozījums: 24 026 891

**3 Jelgavas tipogrāfija, SIA**  
Langervaldes 1A, Jelgava, t. 63024501  
Reģ. nr.: 43603009384  
Apgrozījums: 17 704 991

**4 Poligrāfijas grupa Mūkusala, SIA**  
Mūkusalas 15A, Rīga, t. 67063187  
Reģ. nr.: 40003771247  
Apgrozījums: 16 766 447

**5 ADverts, SIA**  
Dzelzavas 124, Rīga, t. 67370090  
Reģ. nr.: 50003159841  
Apgrozījums: 10 101 015

## Preses izdevumi

**1 Latvijas Mediji, AS**  
Toma 4, Rīga, t. 67096600  
Reģ. nr.: 40103027253  
Apgrozījums: 4 192 212

**2 Izdevniecība Dienas Mediji, SIA**  
Andrejostas 23, Rīga, t. 67063100  
Reģ. nr.: 40003804497  
Apgrozījums: 1 697 226

**3 Dienas bizness, SIA**  
Andrejostas 23, Rīga, t. 67063191  
Reģ. nr.: 50003118721  
Apgrozījums: 1 037 323

**4 Frank's House, SIA**  
Stabu 17, Rīga, t. 67293970  
Reģ. nr.: 40103173624  
Apgrozījums: 877 171

**5 Kurzemes Vārds, laikraksts**  
Pasta 3, Liepāja, t. 63422366  
Reģ. nr.: 42103002455  
Apgrozījums: 801 640

## Preses izplatīšana

### 1 Reitan Convenience Latvia, SIA

Aiviekstes 4, Rīga, t. 67074202  
Reģ. nr.: 40003365783  
Apgrozījums: 87 239 995

### 2 Preses serviss, SIA

Aiviekstes 4, Rīga, t. 25333111  
Reģ. nr.: 40003563888  
Apgrozījums: 13 681 728

### 3 "AC Kurzemes Vārds", SIA

Zivju 5, Liepāja, t. 63480578  
Reģ. nr.: 42103043970  
Apgrozījums: 241 684

## Programmatūra

### 1 Printful Latvia, AS

Ojāra Vācieša 6B, Rīga, t. 60001305  
Reģ. nr.: 40203050078  
Apgrozījums: 83 715 342

### 2 C.T.Co, SIA

Valdlauči, Meistaru 33, Ķekavas p., Ķekavas n., t. 66952000  
Reģ. nr.: 40003444513  
Apgrozījums: 58 010 701

### 3 Tieto Latvia, SIA

Gustava Zemgala gatve 76, Rīga, t. 67510000  
Reģ. nr.: 40003193130  
Apgrozījums: 37 411 993

### 4 SV Digital, SIA

Dārzaugļu 1, Rīga, t. 29469124  
Reģ. nr.: 40103908405  
Apgrozījums: 32 038 244

### 5 Dynatech, SIA

Jeruzalemes 1, Rīga, t. 22022306  
Reģ. nr.: 40203110019  
Apgrozījums: 26 513 666

## Psihologa, psihoterapeita pakalpojumi

### 1 RSU Psihosomatiskās Medicīnas un Psihoterapijas klīnika, SIA

Kapseļu 23, Rīga, t. 67625655  
Reģ. nr.: 40103420865  
Apgrozījums: 1 291 938

### 2 Dižvanagi, biedrība

"Dižvanagi", Grobiņas p., Dienvidkurzemes n., t. 26997456  
Reģ. nr.: 40008129221  
Apgrozījums: 970 395

### 3 Evidia Latvia, SIA\*

Skanstes iela 25, Rīga  
Reģ. nr.: 40203242689  
Apgrozījums: 900 323

### 4 Dr. K. Baumanes redzes centrs, SIA\*

Krišjāņa Valdemāra iela 106 - 111, Rīga  
Reģ. nr.: 40203089616  
Apgrozījums: 885 240

### 5 Skalbes, biedrība, Krīzes centrs

Kungu 34, Rīga, t. 67222922  
Reģ. nr.: 40008017804  
Apgrozījums: 851 236

## Pulksteņu tirdzniecība un vairumtirdzniecība

### 1 Rippol, SIA

Valņu 35, Rīga, t. 67217425  
Reģ. nr.: 50103118681  
Apgrozījums: 5 556 947

### 2 Kurjers, SIA

Rīga, t. 26332627  
Reģ. nr.: 44103074131  
Apgrozījums: 3 248 964

### 3 Cosmoss, SIA

Klijānu 7, Rīga, t. 67704909  
Reģ. nr.: 50103294031  
Apgrozījums: 2 563 490

### 4 Dimax, SIA

Valņu 1, Rīga, t. 67212424  
Reģ. nr.: 40003830146  
Apgrozījums: 2 325 597

### 5 Sekunde BT, SIA

Kārļa Milenbaha 1, Rīga, t. 67189539  
Reģ. nr.: 40003367623  
Apgrozījums: 1 595 616

## Putnkopība

### 1 Balticovo, AS

Iecava, Iecavas p., Bauskas n., t. 63943834  
Reģ. nr.: 40003058863  
Apgrozījums: 122 985 547

### 2 Alūksnes putnu ferma, SIA

Kārļa Ulmaņa gatve 119, Mārupe, Mārupes n., t. 20017455  
Reģ. nr.: 43203003333  
Apgrozījums: 11 360 081

### 3 BALTIC ECO WOOD, SIA\*

Raiņa iela 15 - 1, Tālsī, Talsu n.  
Reģ. nr.: 50103520251  
Apgrozījums: 1 121 524

### 4 Karotītes, ZS

Sāti "Karotītes", Irlavas p., Tukuma n., t. 22119599  
Reģ. nr.: 40001017466  
Apgrozījums: 1 079 875

### 5 Eka paipalas, SIA

Bundišķi "Paipalas", Sventes p., Augšdaugavas n., t. 29418910  
Reģ. nr.: 41503058722  
Apgrozījums: 820 448

## Radio

### 1 Latvijas Radio

Doma laukums 8, Rīga, t. 67206722  
Reģ. nr.: 40003080614  
Apgrozījums: 13 463 141

### 2 Radio SWH, AS

Ganību dambis 24D, Rīga, t. 67370067  
Reģ. nr.: 40003125825  
Apgrozījums: 3 505 969

### 3 "Star FM", SIA

Dzelzavas 120G, Rīga, t. 67479100  
Reģ. nr.: 40003163456  
Apgrozījums: 2 006 363

### 4 Radio Skonto LV, SIA

Rīgas 13, Valmiera, Valmieras n., t. 64250111  
Reģ. nr.: 44103054510  
Apgrozījums: 1 773 665

### 5 Eiropas Hitu Radio, AS

Elijas 17, Rīga, t. 67204404  
Reģ. nr.: 40103130536  
Apgrozījums: 741 686

## Reklāma

### 1 RealWeb Latvia, SIA

Merķeļa 6, Rīga, t. 29272455  
Reģ. nr.: 40103717571  
Apgrozījums: 62 554 129

### 2 Inspired, SIA

Pērses 2A, Rīga, t. 67830661  
Reģ. nr.: 40003717452  
Apgrozījums: 19 897 698

### 3 Initiative Latvia, SIA

Ģertrūdes 66, Rīga, t. 67099344  
Reģ. nr.: 40103273790  
Apgrozījums: 19 648 164

### 4 Havas Media, SIA

Krišjāņa Barona 36, Rīga, t. 67280125  
Reģ. nr.: 40003615516  
Apgrozījums: 15 980 856

### 5 Trendmark, SIA

Cēsu 31 k-3, Rīga, t. 67356299  
Reģ. nr.: 40003655006  
Apgrozījums: 14 198 438

## Reklāma: vides

### 1 Adsol international, SIA\*

Kuršu iela 25A - 6, Rīga  
Reģ. nr.: 40203348413  
Apgrozījums: 80 090 178

### 2 Aleph Latvia, SIA

Malduguņu 4, Mārupe, Mārupes n., t. 24229622  
Reģ. nr.: 40203196695  
Apgrozījums: 22 438 229

### 3 UngAds, SIA\*

Krasta iela 103, Rīga  
Reģ. nr.: 50103959831  
Apgrozījums: 5 647 584

### 4 JCDecaux Latvija, SIA

Krišjāņa Valdemāra 9, Rīga, t. 67320717  
Reģ. nr.: 40003310198  
Apgrozījums: 5 123 009

### 5 Legalbet, SIA

Bukultu 11, Rīga, t. 24952905  
Reģ. nr.: 40203059170  
Apgrozījums: 4 075 657

## Reklāmas izejmateriāli un iekārtas

### 1 PrintPack Service, SIA

Piedrujas 7A, Rīga, t. 67818007  
Reģ. nr.: 40003589919  
Apgrozījums: 9 974 493

### 2 3M Latvija, SIA

Kārļa Ulmaņa gatve 5, Rīga, t. 67066120  
Reģ. nr.: 40103230861  
Apgrozījums: 9 743 910

### 3 Rīgas Sesoma, SIA

Piedrujas 7A, Rīga, t. 67501141  
Reģ. nr.: 40003330118  
Apgrozījums: 3 349 662

### 4 WMT Baltic, SIA

Augusta Deglava 166B, Rīga, t. 67800832  
Reģ. nr.: 40003400148  
Apgrozījums: 1 784 908

## Reklāmas suvenīri

### 1 Prezentreklāmas aģentūra, SIA

Braslas 29A, Rīga, t. 67712334  
Reģ. nr.: 40003929542  
Apgrozījums: 1 311 090

### 2 DPM Ltd., SIA

Piņķi, Laimdota 1, Babītes p., Mārupes n., t. 26416696  
Reģ. nr.: 40103318164  
Apgrozījums: 1 162 175

### 3 Parnass Presentreklam, SIA

Hospitālu 18, Rīga, t. 67371615  
Reģ. nr.: 40003101935  
Apgrozījums: 1 106 780

### 4 Watermelon, SIA

Durbes 10, Rīga, t. 29225936  
Reģ. nr.: 40003707079  
Apgrozījums: 1 106 654

### 5 Geka, SIA

Rīgas 28, Bauska, Bauskas n., t. 67454505  
Reģ. nr.: 43603008853  
Apgrozījums: 1 003 563

## Reklāmas un mediju aģentūras

### 1 YM MEDIA EUROPE, SIA\*

Ģedules iela 6, Iecava, Bauskas n.  
Reģ. nr.: 53603073111  
Apgrozījums: 51 157 803

### 2 Data Stories, SIA\*

Matīsa iela 61 - 27, Rīga  
Reģ. nr.: 40203304211  
Apgrozījums: 32 202 553

### 3 Media House, SIA

Stabu 10, Rīga, t. 67326314  
Reģ. nr.: 40003229368  
Apgrozījums: 10 588 753



**4 Digital Holding, SIA**  
Tērbatas 30, Rīga, t. 67830661  
Reģ. nr.: 50103531861  
Apgrozījums: 8 961 715

**5 Intense Media Baltic, SIA**  
Ģertrūdes 66, Rīga, t. 29767956  
Reģ. nr.: 40003718570  
Apgrozījums: 7 854 998

## Restaurācija

**1 Būvuzņēmums Restaurators, AS**  
Jelgavas 36, Rīga, t. 67611910  
Reģ. nr.: 40003113258  
Apgrozījums: 5 214 566

**2 Aqua Latvia, SIA**  
Jānmuīža, Gravas 5, Priekuļu p., Cēsu n.,  
t. 26478445  
Reģ. nr.: 44103047932  
Apgrozījums: 586 117

**3 Smartservice, SIA**  
Bērzaunes 10, Rīga, t. 20108080  
Reģ. nr.: 40203022197  
Apgrozījums: 364 544

## Rūpnieciskās iekārtas, automatizācija

**1 AE Partner, SIA**  
Ganību 1/3, Liepāja, t. 63401817  
Reģ. nr.: 52103031051  
Apgrozījums: 74 872 894

**2 Ercon-RM, SIA**  
Lielirbes 17A, Rīga  
Reģ. nr.: 48503014859  
Apgrozījums: 16 628 880

**3 Alfa Laval, SIA**  
Krišjāņa Valdemāra 33, Rīga, t. 67828508  
Reģ. nr.: 40003320092  
Apgrozījums: 9 858 024

**4 Farox Services, SIA**  
Spaļu 1P, Daugavpils, t. 29616170  
Reģ. nr.: 41503076910  
Apgrozījums: 7 126 607

**5 Inducont, SIA**  
Rītausmas 11B, Rīga, t. 67815875  
Reģ. nr.: 40003666156  
Apgrozījums: 4 544 195

## Rūpniecības preču tirdzniecība

**1 Stockmann, SIA**  
13. janvāra 8, Rīga, t. 67071222  
Reģ. nr.: 40003398680  
Apgrozījums: 34 318 246

**2 Super Selection, SIA**  
Slokas 161, Rīga, t. 20018306  
Reģ. nr.: 40003991531  
Apgrozījums: 4 486 984

**3 Allium UPI, SIA**  
Ulbrokas 23, Rīga, t. 67717143  
Reģ. nr.: 40103606115  
Apgrozījums: 3 725 505

**4 Akvamarīns, SIA**  
Satiksmes 41, Jelgava, t. 63045335  
Reģ. nr.: 41702004034  
Apgrozījums: 2 480 336

**5 JTES, SIA**  
Brīvības 131, Jēkabpils, Jēkabpils n., t. 65231751  
Reģ. nr.: 45403000639  
Apgrozījums: 1 599 867

## Rūpniecības preču vairumtirdzniecība

**1 Afleks Baltic, SIA**  
Rēzeknes 5E, Rīga, t. 20148888  
Reģ. nr.: 42103093308  
Apgrozījums: 2 687 108

**2 X-Ray International, SIA**  
Bieķensalas 21, Rīga, t. 26452567  
Reģ. nr.: 40203087441  
Apgrozījums: 2 198 148

**3 Solartex, SIA**  
Dzirnavu 87, Rīga, t. 67284040  
Reģ. nr.: 50103320781  
Apgrozījums: 1 828 414

**4 Aviro, SIA**  
Jelgavas 36, Rīga, t. 67622571  
Reģ. nr.: 40003660365  
Apgrozījums: 1 228 762

**5 Brain Box, SIA**  
Bauskas 58, Rīga, t. 67411447  
Reģ. nr.: 40103260334  
Apgrozījums: 1 064 094

## Sabiedriskās attiecības

**1 Sabiedrisko attiecību aģentūra PREMIERS, SIA**  
11. novembra krastmala 35, Rīga, t. 67503067  
Reģ. nr.: 40003549742  
Apgrozījums: 6 627 952

**2 Komunikācijas aģentūra, SIA**  
Elizabetes 33, Rīga, t. 67201460  
Reģ. nr.: 40003524607  
Apgrozījums: 3 576 232

**3 Deep White, SIA**  
Ģertrūdes 44A, Rīga, t. 28800780  
Reģ. nr.: 40003930429  
Apgrozījums: 2 751 543

**4 Golin Riga, SIA**  
Krišjāņa Barona 45/47, Rīga, t. 67630760  
Reģ. nr.: 40103571256  
Apgrozījums: 2 449 641

**5 Mediju tilts, SIA**  
Dzirnavu 43, Rīga, t. 67282756  
Reģ. nr.: 40003291785  
Apgrozījums: 2 418 418

## Sadzīves tehnikas labošana

**1 "Elektronika-Serviss", SIA**  
Tadaiku 4, Rīga, t. 67717060  
Reģ. nr.: 40103039303  
Apgrozījums: 4 146 451

**2 BSI Import, SIA**  
Citadeles 1A, Rīga, t. 67350039  
Reģ. nr.: 40103175786  
Apgrozījums: 1 214 539

**3 General Serviss, SIA**  
Ģerāņu 3, Rīga, t. 67425232  
Reģ. nr.: 40103340057  
Apgrozījums: 647 235

**4 Step OG, SIA**  
Dambja 11, Jelgava, t. 29579067  
Reģ. nr.: 43603027074  
Apgrozījums: 521 409

**5 Telepit Electronics, SIA**  
Emīlijas Benjamiņas 14, Rīga, t. 27766477  
Reģ. nr.: 40203136732  
Apgrozījums: 306 566

## Sadzīves tehnikas ražošana

**1 Erica Synths, SIA**  
Andrejostas 43, Rīga  
Reģ. nr.: 40103716152  
Apgrozījums: 5 564 865

**2 SensMax, SIA**  
Ropažu 140, Rīga, t. 28752744  
Reģ. nr.: 40103561281  
Apgrozījums: 701 760

**3 Joule Production, SIA**  
Krustkalni "Piepilsētas", Ķekavas p., Ķekavas n.,  
t. 25656335  
Reģ. nr.: 50203284171  
Apgrozījums: 662 970

**4 ES projekti, SIA**  
Zeltrītu 6, Mārupe, Mārupes n., t. 29148642  
Reģ. nr.: 40003824633  
Apgrozījums: 560 218

**5 Klavins Piano, SIA**  
Kaļķu 16, Kuldīga, Kuldīgas n., t. 24991446  
Reģ. nr.: 40203261209  
Apgrozījums: 262 682

## Sadzīves tehnikas tirdzniecība

**1 MK Trade, SIA**  
Buļļu 51B, Rīga, t. 67807852  
Reģ. nr.: 40103299982  
Apgrozījums: 126 472 524

**2 Proks, SIA**  
Gunāra Astras 8B, Rīga, t. 67775688  
Reģ. nr.: 40003053457  
Apgrozījums: 113 788 521

**3 Euronics Latvia, SIA**  
Ieriķu 3, Rīga, t. 67218559  
Reģ. nr.: 40003829397  
Apgrozījums: 51 869 221

**4 Miele, SIA**  
Zaubes 9A, Rīga, t. 66016600  
Reģ. nr.: 40103158767  
Apgrozījums: 20 606 607

**5 PTA, SIA**  
Dambja 3A, Rīga, t. 67220496  
Reģ. nr.: 40003386198  
Apgrozījums: 17 089 177

## Sadzīves tehnikas vairumtirdzniecība

**1 Samsung Electronics Baltics, SIA**  
Duntes 6, Rīga, t. 80007267  
Reģ. nr.: 40003963909  
Apgrozījums: 486 105 374

**2 LG Electronics Latvia, SIA**  
Grēdu 4A, Rīga, t. 67311337  
Reģ. nr.: 40003834190  
Apgrozījums: 94 960 877

**3 CCLM, SIA**  
Stājēne, Lielupes 4, Jaunsvirlaukas p.,  
Jelgavas n., t. 20372225  
Reģ. nr.: 44103146586  
Apgrozījums: 48 586 713

**4 Philips Baltic, SIA**  
Ziedleju 2, Mārupe, Mārupes n., t. 67228896  
Reģ. nr.: 40003127690  
Apgrozījums: 17 205 051

**5 Electrolux Latvia Ltd, SIA**  
Duntes 17A, Rīga, t. 67313626  
Reģ. nr.: 40003078817  
Apgrozījums: 13 858 267

## Saimniecības preču tirdzniecība

**1 cenuklubs.lv, SIA**  
Rēzeknes 3, Rīga, t. 67021221  
Reģ. nr.: 40003592887  
Apgrozījums: 28 330 064

**2 Marino Solutions, SIA**  
Kleistu 18A, Rīga, t. 25235455  
Reģ. nr.: 50103874331  
Apgrozījums: 7 120 285

**3 Valrek, SIA**  
Rīgas 33, Valmiera, Valmieras n., t. 64281027  
Reģ. nr.: 44103000772  
Apgrozījums: 4 657 015

**4 Agroserviss Valmiera, SIA**  
"Agroserviss", Kauguru p., Valmieras n.,  
t. 64235427  
Reģ. nr.: 44103001689  
Apgrozījums: 3 301 719

**5 LNM Consult, SIA**  
Bauskas 22, Rīga, t. 27339959  
Reģ. nr.: 50103386641  
Apgrozījums: 2 010 113

## Saimniecības preču vairumtirdzniecība

### 1 Sanitex, SIA

Rāmava, Liepu aleja 4, Ķekavas p., Ķekavas n.,  
t. 67048400  
Reģ. nr.: 40003166842  
Apgrozījums: 493 101 042

### 2 LTC Baltija, SIA

Ganību dambis 30M, Rīga, t. 67381822  
Reģ. nr.: 40003299327  
Apgrozījums: 5 028 726

### 3 LD Stels, SIA

Liliju 20, Mārupe, Mārupes n., t. 67372856  
Reģ. nr.: 40003476203  
Apgrozījums: 3 491 204

### 4 Sārmi 4, SIA

Ganību dambis 30B, Rīga, t. 28604408  
Reģ. nr.: 40003464929  
Apgrozījums: 3 329 632

### 5 Tegra Latvia, SIA

Dreilīni, Noliktavu 7, Stopiņu p., Ropažu n.,  
t. 67393138  
Reģ. nr.: 40003592020  
Apgrozījums: 1 934 998

## Sakaru tehnikas un līdzekļu labošana, serviss

### 1 Skymax Technologies, SIA

Latgales 322C, Rīga, t. 67813311  
Reģ. nr.: 40103025106  
Apgrozījums: 890 378

### 2 Mek, SIA

Matīsa 30, Rīga, t. 28887449  
Reģ. nr.: 40003832537  
Apgrozījums: 546 804

### 3 RemBaltic, SIA

Lapsas, Lāču 37, Babītes p., Mārupes n.,  
t. 29888884  
Reģ. nr.: 50103171131  
Apgrozījums: 307 838

## Sakaru tehnikas un līdzekļu ražošana, sistēmu integrēšana

### 1 Empower un Leonhard Weiss, PS\*

Sila iela 1A, Rīga  
Reģ. nr.: 40203329022  
Apgrozījums: 16 671 234

### 2 Kness Baltic, SIA

Bieķensalas 21, Rīga  
Reģ. nr.: 40203445723  
Apgrozījums: 12 080 865

### 3 TELXA, SIA

Katlakalna 9A, Rīga, t. 25489489  
Reģ. nr.: 40203204969  
Apgrozījums: 8 870 092

### 4 Quality Jobs, SIA

Ventspils Augsto tehnoloģiju parks 1A, Ventspils,  
t. 25911117  
Reģ. nr.: 40103933686  
Apgrozījums: 4 596 750

### 5 WolfHouse, SIA

Garciems, Mežgarciema 34, Carnikavas p.,  
Ādažu n., t. 29361571  
Reģ. nr.: 50203247851  
Apgrozījums: 1 175 938

## Sakaru tehnikas un līdzekļu tirdzniecība

### 1 LMT Retail & Logistics, SIA

Ropažu 6, Rīga, t. 67808808  
Reģ. nr.: 40103148504  
Apgrozījums: 127 570 748

### 2 Evelatus, SIA

Ieriķu 3, Rīga, t. 22334401  
Reģ. nr.: 40003734912  
Apgrozījums: 16 802 693

### 6 YEInternational, SIA

Gustava Zemgala gatve 69, Rīga, t. 67185566  
Reģ. nr.: 40003187810  
Apgrozījums: 11 235 215

### 4 Huawei Technologies Latvia, SIA

Sporta 11, Rīga, t. 27795401  
Reģ. nr.: 40003755971  
Apgrozījums: 8 370 816

### 5 Premiumstore, SIA

Ganību dambis 24D, Rīga  
Reģ. nr.: 40203033769  
Apgrozījums: 5 090 272

## Sakaru tehnikas un līdzekļu vairumtirdzniecība

### 1 UTC Distribution, SIA

Vesetas 7, Rīga  
Reģ. nr.: 40103626446  
Apgrozījums: 13 720 751

### 2 SIS biznesa serviss, SIA

Dārziema 56A, Rīga, t. 67320313  
Reģ. nr.: 40003502050  
Apgrozījums: 6 781 640

### 3 GD Pro, SIA

Berģi, Jaunības 18, Garkalnes p., Ropažu n.,  
t. 29161776  
Reģ. nr.: 40103666858  
Apgrozījums: 1 941 247

### 4 LMIC, SIA

Matīsa 27, Rīga, t. 67374768  
Reģ. nr.: 40002082887  
Apgrozījums: 997 572

### 5 DLG Dators, SIA

Krišjāņa Valdemāra 149, Rīga  
Reģ. nr.: 40103159809  
Apgrozījums: 599 855

## Saldēšanas iekārtas

### 1 Baltic Refrigeration Group, SIA

Buļļu 45, Rīga, t. 67409817  
Reģ. nr.: 40003674384  
Apgrozījums: 2 466 508

### 2 Revers, SIA

Katlakalna 4C, Rīga, t. 67248316  
Reģ. nr.: 40103022063  
Apgrozījums: 2 349 849

### 3 Beijer REF Latvia, SIA

Kārļa Ulmaņa gatve 2, Rīga, t. 67395757  
Reģ. nr.: 40003443414  
Apgrozījums: 2 246 023

### 4 PROLATIO Aukstumapgāde, SIA

Sesku 2, Rīga, t. 28648481  
Reģ. nr.: 40203222165  
Apgrozījums: 1 936 820

### 5 AGV Serviss, SIA

Ganību dambis 49, Rīga, t. 29445688  
Reģ. nr.: 40003614559  
Apgrozījums: 1 525 692

## Sanitārie dienesti

### 1 Sitno, SIA

Rūpnīcu 4, Olaine, Olaines n., t. 29405429  
Reģ. nr.: 40003599207  
Apgrozījums: 1 414 273

### 2 Dezinfā, SIA

Daugavas 38, Mārupe, Mārupes n., t. 67705917  
Reģ. nr.: 40003597583  
Apgrozījums: 949 976

### 3 Pelias, SIA

Lielirbes 1, Rīga, t. 27334487  
Reģ. nr.: 40203091023  
Apgrozījums: 617 220

### 4 Profilakse, SIA

Brīvības gatve 223, Rīga, t. 24409949  
Reģ. nr.: 40003289244  
Apgrozījums: 440 345

### 5 Pest Baltic, SIA

Kroņa 13A, Rīga, t. 67817104  
Reģ. nr.: 40103114936  
Apgrozījums: 437 166

## Santehnikas ražošana

### 1 PAA, SIA

Ūnijas 12A, Rīga, t. 67321238  
Reģ. nr.: 40003133269  
Apgrozījums: 5 313 509

### 2 Virte Tehnoloģijas, SIA

Meliorācijas 19, Limbaži, Limbažu n., t. 29620679  
Reģ. nr.: 44103052685  
Apgrozījums: 1 234 050

### 3 Poliker, SIA

Āne, Celtnieku 30, Cenu p., Jelgavas n.,  
t. 29216174  
Reģ. nr.: 43603062597  
Apgrozījums: 480 148

### 4 Vispool, SIA

Pāternieki "Rožlejas", Olaines p., Olaines n.,  
t. 67964202  
Reģ. nr.: 40003548179  
Apgrozījums: 409 158

### 5 Eurofiltri, SIA

Vestienes 2, Rīga, t. 67377602  
Reģ. nr.: 40103360994  
Apgrozījums: 274 617

## Santehnikas tirdzniecība

### 1 EVA-SAT, SIA

Jaunmoku 26, Rīga, t. 67893868  
Reģ. nr.: 40003118081  
Apgrozījums: 43 514 252

### 2 Sanistal, SIA

Tiraines 9, Rīga, t. 67018600  
Reģ. nr.: 40003161826  
Apgrozījums: 26 371 604

### 3 Cita santehnika, SIA

Gunāra Astras 8, Rīga, t. 67802291  
Reģ. nr.: 40003451144  
Apgrozījums: 15 987 529

### 4 4 Collas, SIA

Katlakalna 9, Rīga, t. 67530062  
Reģ. nr.: 40103223287  
Apgrozījums: 5 958 608

### 5 Santehnikas Resursi, SIA

Vestienes 2, Rīga, t. 28345536  
Reģ. nr.: 40003718369  
Apgrozījums: 3 394 014

## Santehnikas uzstādīšana un remonts

### 1 AGB Serviss, SIA

Druva "Kuldīgas šoseja 6", Saldus p., Saldus n.,  
t. 63839229  
Reģ. nr.: 48503009453  
Apgrozījums: 5 734 161

### 2 Mītavas statuss, SIA

Bauskas 7C, Jelgava, t. 63081981  
Reģ. nr.: 43602006003  
Apgrozījums: 4 157 162

### 3 Grobiņas SPMK, SIA

M. Namiņa 19A, Grobiņa, Dienvidkurzemes n.,  
t. 63491363  
Reģ. nr.: 42103005771  
Apgrozījums: 3 459 735

### 4 DanSan, SIA

Jaunā 12, Liepāja, t. 26376691  
Reģ. nr.: 42103033775  
Apgrozījums: 3 150 013

### 5 Hektors, SIA

Brīvības 3B, Jēkabpils, Jēkabpils n., t. 65231034  
Reģ. nr.: 45403001668  
Apgrozījums: 2 817 260

## Santehnikas vairumtirdzniecība

### 1 Santehkomplekts, SIA

Bieķensalas 21, Rīga, t. 67615128  
Reģ. nr.: 50003256391  
Apgrozījums: 8 464 060

### 2 X Group, SIA

Ilzenes 1B, Rīga, t. 22329945  
Reģ. nr.: 40203313498  
Apgrozījums: 7 050 634

### 3 Santeko, SIA

Kārļa Ulmaņa gatve 2, Rīga, t. 67617656  
Reģ. nr.: 40003396590  
Apgrozījums: 6 824 443

### 4 Magma, SIA

Katrīnas dambis 18A, Rīga, t. 67790700  
Reģ. nr.: 40003284410  
Apgrozījums: 3 396 826

### 5 Celsis, SIA

Gustava Zemgala gatve 71, Rīga, t. 66065754  
Reģ. nr.: 50103645881  
Apgrozījums: 3 051 157

## Seifi

### 1 Data J & S, SIA

Baznīcas 13, Rīga, t. 67240217  
Reģ. nr.: 40003224642  
Apgrozījums: 151 569

## Selekcija un sēklkopība

### 1 IM EKO, SIA\*

Užavas iela 17, Liepāja  
Reģ. nr.: 40103603636  
Apgrozījums: 4 561 244

### 2 Baltic RM, SIA

Paeģļu 4, Skruna, Kuldīgas n., t. 27194727  
Reģ. nr.: 40203243256  
Apgrozījums: 3 804 625

### 3 LĀČPLĒŠA GRAUDS, SIA

Murjāņu 1A, Rīga  
Reģ. nr.: 40103896623  
Apgrozījums: 2 283 157

### 4 I.F. Agrar, SIA\*

Skrīverī, Lielkažoku iela 3, Skrīveru p.,  
Aizkraukles n.  
Reģ. nr.: 45403041143  
Apgrozījums: 1 364 728

### 5 Evanagro, SIA\*

Brīvības iela 16 - 25, Jēkabpils, Jēkabpils n.  
Reģ. nr.: 55403044781  
Apgrozījums: 1 210 724

## Sertifikācija un standartizācija

### 1 Inspecta Latvia, AS

Skanstes 54A, Rīga, t. 67607900  
Reģ. nr.: 40003130421  
Apgrozījums: 5 080 690

### 2 Bureau Veritas Latvia, SIA

Duntes 17A, Rīga, t. 67323246  
Reģ. nr.: 50003304441  
Apgrozījums: 3 090 655

### 3 BM Certification, SIA

Jūrkalnes 15, Rīga, t. 67772135  
Reģ. nr.: 40003806040  
Apgrozījums: 3 075 612

### 4 DNV Latvia, SIA

Duntes 23A, Rīga, t. 67356271  
Reģ. nr.: 40003250109  
Apgrozījums: 1 628 128

### 5 Latvijas Sertifikācijas centrs, SIA

Lāčplēša 871, Rīga, t. 67217817  
Reģ. nr.: 50003298751  
Apgrozījums: 767 692

## Sēklas un stādi

### 1 A.M. Ozoli, SIA

Eimuri "Ciruldārzi", Ādažu p., Ādažu n., t. 67904802  
Reģ. nr.: 40003522697  
Apgrozījums: 5 893 504

### 2 Kurzemes sēklas, SIA

Egļu 2, Talsi, Talsu n., t. 63222134  
Reģ. nr.: 40003103279  
Apgrozījums: 4 377 541

### 3 Vecauce, SIA

Vecauce, Akadēmijas 11A, Vecauces p., Dobeles n.,  
t. 63745484  
Reģ. nr.: 40003033696  
Apgrozījums: 4 211 445

### 4 Latvijas Šķirnes sēklas, SIA

Struktoru 14A, Rīga, t. 67551834  
Reģ. nr.: 40103090657  
Apgrozījums: 3 244 917

### 5 Plants4You, SIA

"Oši", Auru p., Dobeles n., t. 27358585  
Reģ. nr.: 48501019457  
Apgrozījums: 2 808 132

## Siltumapgāde un siltumtīkli

### 1 Rīgas siltums, AS

Cēsu 3A, Rīga, t. 67017359  
Reģ. nr.: 40003286750  
Apgrozījums: 441 999 994

### 2 Daugavpils siltumtīkli, AS

18. novembra 4, Daugavpils, t. 65407533  
Reģ. nr.: 41503002945  
Apgrozījums: 40 561 169

### 3 Liepājas enerģija, SIA

Ludviķa 15, Liepāja, t. 63425904  
Reģ. nr.: 42103035386  
Apgrozījums: 22 236 932

### 4 Rīgas BioEnerģija, SIA

Vietalvas 5, Rīga, t. 67223679  
Reģ. nr.: 40103857024  
Apgrozījums: 21 557 996

### 5 Rēzeknes siltumtīkli, SIA

Rīgas 1, Rēzekne, t. 64625109  
Reģ. nr.: 40003215480  
Apgrozījums: 16 595 455

## Siltumenerģija: alternatīvā

### 1 Cactus, SIA

Daugavgrīvas 21, Rīga, t. 67969140  
Reģ. nr.: 40203007573  
Apgrozījums: 14 217 902

### 2 Solar XPro, SIA

Ulbrokas 19A, Rīga, t. 28040606  
Reģ. nr.: 42403043626  
Apgrozījums: 3 123 310

### 3 Nākotnes Saule, SIA

Nākotne "Materiālu noliktava", Glūdas p.,  
Jelgavas n., t. 29249378  
Reģ. nr.: 43603092549  
Apgrozījums: 2 584 636

### 4 Vides enerģija, SIA\*

Skanstes iela 52, Rīga  
Reģ. nr.: 40103209616  
Apgrozījums: 2 563 894

### 5 Energy Resources CHP Rēzeknes SEZ, SIA

Atbrīvošanas aleja 169A, Rēzekne, t. 26411975  
Reģ. nr.: 40103290555  
Apgrozījums: 2 445 551

## Siltumizolācijas darbi

### 1 Vides tehnika, SIA

Čuibes 6, Rīga, t. 29903456  
Reģ. nr.: 40103191846  
Apgrozījums: 9 469 489

### 2 VLAVI SWE, SIA

Daugavgrīvas 83, Rīga, t. 67611142  
Reģ. nr.: 40203067426  
Apgrozījums: 7 297 051

### 3 Ēkas siltināšana, SIA

Babīte, Liepu aleja 22, Babītes p., Mārupes n.,  
t. 26431341  
Reģ. nr.: 40103224136  
Apgrozījums: 2 292 051

### 4 Siltumbūve, SIA

Krustpils 15, Rīga, t. 26959595  
Reģ. nr.: 40103840757  
Apgrozījums: 1 530 946

### 5 Smart Energy, SIA

Baznīcas 31, Rīga, t. 26574346  
Reģ. nr.: 40103167365  
Apgrozījums: 1 351 221

## Siltumtehnika, apkures iekārtas, granulu degļi

### 1 Onninen, SIA

Dārziema 39, Rīga, t. 67819600  
Reģ. nr.: 40003197626  
Apgrozījums: 27 322 016

### 2 Inos, SIA

Rīgas 115A, Salaspils, Salaspils n., t. 67388688  
Reģ. nr.: 40003570038  
Apgrozījums: 20 849 531

### 3 MRK Serviss, SIA

Dravnieku 20, Lielvārde, Ogres n., t. 65055450  
Reģ. nr.: 40003587212  
Apgrozījums: 17 136 202

### 4 SB, SIA

Latgales 444B, Rīga, t. 67813100  
Reģ. nr.: 40003017954  
Apgrozījums: 16 833 315

### 5 Lyngson, SIA

Grēnes "Akači", Olaines p., Olaines n., t. 67796710  
Reģ. nr.: 40003822806  
Apgrozījums: 15 619 301

## Skaistumkopšana

### 1 Bank of Allure, SIA

Blaumaņa 9, Rīga, t. 27702734  
Reģ. nr.: 40103478338  
Apgrozījums: 2 286 572

### 2 Unik, SIA

Brīvības 12, Rēzekne, t. 29459511  
Reģ. nr.: 42403006136  
Apgrozījums: 2 207 462

### 3 Feerija, SIA, Skaistumkopšanas salons

Vidus prospekts 16A, Ogre, Ogres n., t. 65024764  
Reģ. nr.: 50003471481  
Apgrozījums: 2 031 463

### 4 DM Autoserviss, SIA\*

Stacijas iela 14 - 3, Olaine, Olaines n.  
Reģ. nr.: 40003613712  
Apgrozījums: 1 760 266

### 5 MVU serviss, SIA

Kungu 25, Liepāja, t. 63421122  
Reģ. nr.: 42103050455  
Apgrozījums: 1 122 464

## Skārdnieku darbi

### 1 Skārdnieks M, SIA

Priekulji, Izmēģinātāju 1A, Priekulju p., Cēsu n.,  
t. 29135108  
Reģ. nr.: 44103022017  
Apgrozījums: 1 951 019

### 2 Skārda Serviss, SIA

Voldeņāra Baloža 13A, Valmiera, Valmieras n.,  
t. 64229300  
Reģ. nr.: 44103055249  
Apgrozījums: 1 060 299

### 3 Gravānu darbnīca, SIA

Gravāni, Gravānu 4, Salas p., Jēkabpils n.,  
t. 22017616  
Reģ. nr.: 45403010425  
Apgrozījums: 548 288

**4 E Skārdnieks, SIA**  
Kuldīgas 104, Ventspils, t. 29881621  
Reģ. nr.: 41203039116  
Apgrozījums: 333 324

**5 Skārda jumti, SIA**  
Vētras, Kinupītes 1, Mārupes p., Mārupes n.,  
t. 28607977  
Reģ. nr.: 40003761554  
Apgrozījums: 253 734

## Sociālā aprūpe

**1 Latvijas Samariešu apvienība, biedrība**  
Katoļu 22, Rīga, t. 8898  
Reģ. nr.: 40008001803  
Apgrozījums: 15 835 851

**2 Aprūpes birojs, AS**  
Ūnijas 40, Rīga, t. 67564595  
Reģ. nr.: 40003295804  
Apgrozījums: 5 022 111

**3 Svētā Jāņa palīdzība**  
Cēsu 8, Rīga, t. 22026773  
Reģ. nr.: 50008001311  
Apgrozījums: 4 589 057

**4 Veselības un sociālās aprūpes centrs Sloka, PSIA**  
Dzirnavu 36/38, Jūrmala, t. 67732482  
Reģ. nr.: 50003220021  
Apgrozījums: 4 108 730

**5 Senior Service, SIA**  
Baznīcas 24, Rīga, t. 26780040  
Reģ. nr.: 54103125251  
Apgrozījums: 3 594 317

## Solāriji

**1 SIA RP U26\***  
Ulbrokas iela 26A, Rīga  
Reģ. nr.: 40203249210  
Apgrozījums: 1 223 674

**2 HairRīga Sun, SIA**  
Āzenes 5, Rīga  
Reģ. nr.: 40103691041  
Apgrozījums: 825 688

**3 CHAROEN, SIA\***  
Ziedleju iela 6, Mārupe, Mārupes n.  
Reģ. nr.: 40003885159  
Apgrozījums: 759 772

**4 SUNLight studio, SIA**  
Marijas 5, Rīga, t. 24881144  
Reģ. nr.: 50203240711  
Apgrozījums: 442 388

**5 Sun-gai, SIA**  
Krišjāņa Barona 88 k-2, Rīga, t. 67311082  
Reģ. nr.: 40003706251  
Apgrozījums: 431 836

## Somas

**1 Deichmann apavi, SIA**  
Ieriķu 3, Rīga, t. 67630814  
Reģ. nr.: 40203188880  
Apgrozījums: 4 644 157

**2 ARMITANA RETAIL, SIA\***  
Piņķi, Jaunā iela 12 k-15, Babītes p., Mārupes n.  
Reģ. nr.: 40203268404  
Apgrozījums: 3 571 828

**3 Osterode, SIA**  
Mūkusalas 71, Rīga, t. 22849441  
Reģ. nr.: 40003717857  
Apgrozījums: 1 871 216

**4 LLOYD Shoes Latvia, SIA\***  
Kronvalda bulvāris 3 - 1, Rīga  
Reģ. nr.: 40203323566  
Apgrozījums: 1 684 992

**5 Travel Bag, SIA**  
Nīcgales 17A, Rīga  
Reģ. nr.: 40103928990  
Apgrozījums: 965 860

## Spēļu zāles, kazino

**1 Olympic Casino Latvia, SIA**  
Kronvalda bulvāris 3, Rīga, t. 67892975  
Reģ. nr.: 40003264397  
Apgrozījums: 44 541 729

**2 Alfor, SIA**  
Plienčiema 12, Mārupe, Mārupes n., t. 67301000  
Reģ. nr.: 40003512913  
Apgrozījums: 39 528 826

**3 Joker Ltd, SIA**  
Katrīnas 12, Rīga, t. 67321251  
Reģ. nr.: 40003266078  
Apgrozījums: 31 790 112

**4 Furors, SIA**  
Brīvības 186, Rīga, t. 67271530  
Reģ. nr.: 40003171152  
Apgrozījums: 28 005 936

**5 Olybet Latvia, SIA**  
Kronvalda bulvāris 3, Rīga, t. 67892975  
Reģ. nr.: 44103143645  
Apgrozījums: 18 464 219

## Spēļu zāļu, kazino aprīkojums

**1 PAF Latvija, SIA\***  
Dzirnavu iela 39 - 8, Rīga  
Reģ. nr.: 40203073973  
Apgrozījums: 2 769 195

**2 CTC Holdings, SIA**  
Starta 1, Rīga, t. 67379303  
Reģ. nr.: 40003575162  
Apgrozījums: 1 686 100

**3 Tonybet, SIA\***  
Krišjāņa Valdemāra iela 118, Rīga  
Reģ. nr.: 40203301183  
Apgrozījums: 480 518

**4 IGT-Latvia, SIA**  
Grēdu 4A, Rīga, t. 67212468  
Reģ. nr.: 40003957616  
Apgrozījums: 173 760

## Sporta celtnes un bāzes

**1 Akvaparks, SIA**  
Viestura 24, Jūrmala, t. 67755636  
Reģ. nr.: 40003508890  
Apgrozījums: 5 875 253

**2 Olimpiskais sporta centrs, SIA**  
Grostonas 6B, Rīga, t. 67387710  
Reģ. nr.: 40003558463  
Apgrozījums: 3 752 696

**3 Daugavpils olimpiskais centrs, SIA**  
Stadiona 1, Daugavpils, t. 65422263  
Reģ. nr.: 40003244634  
Apgrozījums: 3 594 206

**4 Liepājas Olimpiskais centrs, SIA**  
Brīvības 39, Liepāja, t. 63483888  
Reģ. nr.: 42103030247  
Apgrozījums: 3 366 434

**5 Kultūras un sporta centrs Daugavas stadions, Valsts SIA**  
Augšiena 1, Rīga, t. 67844800  
Reģ. nr.: 50003140671  
Apgrozījums: 3 355 821

## Sporta klubi

**1 My Fitness, SIA**  
Ieriķu 3, Rīga  
Reģ. nr.: 40103878721  
Apgrozījums: 11 828 463

**2 Gym LV, SIA**  
Slokas 161, Rīga, t. 24113378  
Reģ. nr.: 40103878721  
Apgrozījums: 5 160 937

**3 Gym Latvija, SIA**  
Baznīcas 31, Rīga  
Reģ. nr.: 40203226256  
Apgrozījums: 1 817 666

**4 Basketbola klubs VEF Rīga**  
Blaumaņa 36, Rīga, t. 29777087  
Reģ. nr.: 40008115274  
Apgrozījums: 1 634 447

**5 Prizma Sports, SIA**  
Margrietas 7, Rīga, t. 29103670  
Reģ. nr.: 40203142673  
Apgrozījums: 1 591 992

## Sporta organizācijas

**1 Latvijas Futbola federācija**  
Grostonas 6B, Rīga, t. 67292988  
Reģ. nr.: 50008022101  
Apgrozījums: 17 390 338

**2 Latvijas Olimpiskā komiteja**  
Elizabetes 49, Rīga, t. 67282461  
Reģ. nr.: 50008022421  
Apgrozījums: 12 268 676

**3 Latvijas Basketbola savienība**  
Skanstes 54, Rīga, t. 67292087  
Reģ. nr.: 40008025619  
Apgrozījums: 7 433 588

**4 Latvijas Hokeja federācija**  
Jūrmalas gatve 78D, Rīga, t. 67565614  
Reģ. nr.: 40008022294  
Apgrozījums: 4 973 925

**5 Latvijas Sporta federāciju padome**  
Grostonas 6B, Rīga, t. 67288924  
Reģ. nr.: 40008022932  
Apgrozījums: 3 389 265

## Sporta un tūrisma preču noma

**1 Aktīvā tūrisma centrs Eži, SIA**  
Liepu 9, Valmiera, Valmieras n., t. 28685894  
Reģ. nr.: 44103021242  
Apgrozījums: 2 697 885

**2 Akurāts, SIA**  
Muižas 9, Ādaži, Ādažu n., t. 67394937  
Reģ. nr.: 40003744198  
Apgrozījums: 330 132

**3 Trola Baltic, SIA**  
Aleksandra 2B, Tukums, Tukuma n., t. 23771600  
Reģ. nr.: 40103892320  
Apgrozījums: 310 766

**4 Beng, SIA**  
Jaunmārupe "Bērziema ūdenskrātuve",  
Mārupes p., Mārupes n., t. 22032923  
Reģ. nr.: 40103275560  
Apgrozījums: 267 117

**5 DreijMači, SIA**  
Rinda "Dreijas", Anceš p., Ventspils n., t. 29459854  
Reģ. nr.: 41201010012  
Apgrozījums: 239 454

## Sporta un tūrisma preču ražošana

**1 Hackmotion, SIA**  
Zirņu 1, Rīga, t. 29279834  
Reģ. nr.: 40203060220  
Apgrozījums: 2 786 625

**2 Sport Revolution, SIA**  
Kandavas 29A, Rīga, t. 22003003  
Reģ. nr.: 50103496091  
Apgrozījums: 1 828 098

**3 We Build Parks, SIA**  
Matīsa 79, Rīga, t. 26140420  
Reģ. nr.: 40103584871  
Apgrozījums: 1 586 787

**4 Rols, SIA**  
Latgales 16, Krāslava, Krāslavas n., t. 22022005  
Reģ. nr.: 41503011721  
Apgrozījums: 1 027 091

**5 Blind Save, SIA**  
Liepājas 3B, Rīga, t. 26533599  
Reģ. nr.: 40103513347  
Apgrozījums: 933 626

## Sporta un tūrisma preču tirdzniecība

### 1 Viva Sport, SIA

Augusta Deglava 50, Rīga, t. 67149790  
Reģ. nr.: 40103747519  
Apgrozījums: 78 459 121

### 2 Sportland, SIA

Augusta Deglava 50, Rīga, t. 67389478  
Reģ. nr.: 40003530961  
Apgrozījums: 55 351 565

### 3 SDK, SIA

Brīvības gatve 357, Rīga, t. 67520275  
Reģ. nr.: 40003352064  
Apgrozījums: 10 678 206

### 4 Sports Lukss, SIA

Rūsiņa 1A, Rīga, t. 67226100  
Reģ. nr.: 40103087159  
Apgrozījums: 4 466 588

### 5 AG Advice, SIA, Veikals

Ezeru laukums 1, Talsi, Talsu n., t. 63221650  
Reģ. nr.: 46102002878  
Apgrozījums: 4 448 563

## Sporta un tūrisma preču vairumtirdzniecība

### 1 Hokeja pasaule, SIA

Rūsiņa 1A, Rīga, t. 67226100  
Reģ. nr.: 40003384159  
Apgrozījums: 4 808 920

### 2 Sporta halle, SIA

Vietalvas 1, Rīga, t. 67040731  
Reģ. nr.: 40003332710  
Apgrozījums: 2 977 117

### 3 Aqua Pro, SIA

Garozes 1, Rīga, t. 67626025  
Reģ. nr.: 40103152891  
Apgrozījums: 2 932 660

### 4 G Kolizejs, SIA

Ezermalas 6 k-3, Rīga, t. 67994044  
Reģ. nr.: 44103017158  
Apgrozījums: 2 692 024

### 5 Intrad, SIA

Piedrujas 7, Rīga, t. 67371762  
Reģ. nr.: 40003073580  
Apgrozījums: 1 955 453

## Statistika, socioloģiskie un tirgus pētījumi

### 1 TNS Latvia, SIA

Kronvalda bulvāris 3, Rīga, t. 67096300  
Reģ. nr.: 40003162446  
Apgrozījums: 3 537 833

### 2 ACNielsen Latvia, SIA

Cēsu 31 k-1, Rīga, t. 67279179  
Reģ. nr.: 40003233113  
Apgrozījums: 3 490 685

### 3 KRKA Latvija, SIA

Mūkusalas 101, Rīga, t. 67338610  
Reģ. nr.: 40103479969  
Apgrozījums: 3 097 986

### 4 Tomorrow's Trends & Tools, SIA

Bauskas 58, Rīga, t. 25901267  
Reģ. nr.: 40103243387  
Apgrozījums: 1 957 855

### 5 SKDS, SIA

Baznīcas 32, Rīga, t. 67312876  
Reģ. nr.: 40003285242  
Apgrozījums: 1 889 876

## Stikla šķiedras izstrādājumi

### 1 Valmieras stikla šķiedra, AS

Cempu 13, Valmiera, Valmieras n., t. 64202216  
Reģ. nr.: 40003031676  
Apgrozījums: 117 796 363

### 2 Culumeta Baltics, SIA

Cempu 33, Valmiera, Valmieras n., t. 64235441  
Reģ. nr.: 40003793634  
Apgrozījums: 21 555 599

### 3 Padtex Insulation, SIA

Cempu 27, Valmiera, Valmieras n., t. 64221341  
Reģ. nr.: 44103028772  
Apgrozījums: 12 720 483

### 4 Baltic Industrial Composites, SIA

Flotes 9, Rīga, t. 63615015  
Reģ. nr.: 41203051458  
Apgrozījums: 2 575 505

### 5 Ausmas, SIA

"Purjāni", Gailīšu p., Bauskas n., t. 29459322  
Reģ. nr.: 40003053620  
Apgrozījums: 1 971 686

## Stikla taras pieņemšana

### 1 REF Magnesita, SIA

Atmodas 3, Ķekava, Ķekavas n., t. 26668888  
Reģ. nr.: 40103633679  
Apgrozījums: 331 092

### 2 Semper Augustus Consulting, SIA\*

Kārļa Ulmaņa gatve 3, Rīga  
Reģ. nr.: 40103901159  
Apgrozījums: 183 905

## Stiklinieku darbi

### 1 Kraso Services, SIA

Vienības gatve 93, Rīga, t. 66102263  
Reģ. nr.: 40203305274  
Apgrozījums: 2 798 502

### 2 LJ pluss, SIA

Pļavu 4, Sigulda, Siguldas n., t. 25666622  
Reģ. nr.: 40203195331  
Apgrozījums: 1 646 975

### 3 Krāsu Meistars, SIA\*

Krustpils iela 157C, Rīga  
Reģ. nr.: 40203277055  
Apgrozījums: 443 849

### 4 STARPSIENU CENTRS, SIA

Robežnieku 10, Mārupe, Mārupes n., t. 67614669  
Reģ. nr.: 40003599940  
Apgrozījums: 439 093

### 5 Pilnstikls, SIA

Ezera 31, Ikšķile, Ogres n.  
Reģ. nr.: 40103251350  
Apgrozījums: 437 170

## Stikls un stikla izstrādājumu ražošana

### 1 GroGlass, SIA

Katlakalna 4B, Rīga, t. 67502910  
Reģ. nr.: 40003710276  
Apgrozījums: 19 341 689

### 2 Glaskon, SIA

Pļieciema 15, Mārupe, Mārupes n., t. 67207591  
Reģ. nr.: 40003928462  
Apgrozījums: 7 335 698

### 3 Glassense, SIA

Cesvaines 14, Rīga, t. 67149400  
Reģ. nr.: 40003615959  
Apgrozījums: 6 755 856

### 4 Stiklu centrs, SIA

Pulvera 20, Liepāja, t. 67803200  
Reģ. nr.: 40003491838  
Apgrozījums: 6 306 551

### 5 Glāzeri BT, SIA

Matīsa 92, Rīga, t. 67275739  
Reģ. nr.: 40003421667  
Apgrozījums: 4 870 806

## Stikls un stikla izstrādājumu tirdzniecība, vairumtirdzniecība

### 1 Benark, SIA

Ieriķu 25, Rīga, t. 29263608  
Reģ. nr.: 40103782694  
Apgrozījums: 4 064 015

### 2 Stikla serviss, SIA

Toma 4, Rīga, t. 67472933  
Reģ. nr.: 40003509472  
Apgrozījums: 3 692 913

### 3 Tramontina Rīga, SIA

Vienības gatve 109, Rīga, t. 67304958  
Reģ. nr.: 40203177548  
Apgrozījums: 2 131 062

### 4 Pilnstikla studija, SIA

Alderī, Pērles 12, Ādažu p., Ādažu n., t. 26484805  
Reģ. nr.: 40003760775  
Apgrozījums: 675 229

### 5 Maristika, SIA

Katlakalna 9, Rīga, t. 67249359  
Reģ. nr.: 40103258787  
Apgrozījums: 661 411

## Stividoru pakalpojumi

### 1 Vega stividorš, SIA

Ezera 22, Rīga, t. 67345834  
Reģ. nr.: 40003412378  
Apgrozījums: 31 082 208

### 2 Ventpils tirdzniecības osta, AS

Dzintaru 22, Ventspils, t. 63668706  
Reģ. nr.: 40003236622  
Apgrozījums: 30 277 790

### 3 Baltic Container Terminal, SIA

Uriekstes 32, Rīga, t. 67076200  
Reģ. nr.: 40003288037  
Apgrozījums: 19 800 016

### 4 Rīgas centrālais termināls, SIA

Eksporta 15 k-1, Rīga, t. 67329816  
Reģ. nr.: 40103626836  
Apgrozījums: 15 154 643

### 5 Rīgas universālais termināls, SIA

Birztalu 9, Rīga, t. 67887200  
Reģ. nr.: 40003559736  
Apgrozījums: 14 150 593

## Suvenīri, dāvanas

### 1 Tiger Shop, SIA

Brīvības gatve 372, Rīga, t. 67071783  
Reģ. nr.: 40103249356  
Apgrozījums: 3 057 969

### 2 Ports IT, SIA

Dārziema 60, Rīga, t. 29458783  
Reģ. nr.: 40003739892  
Apgrozījums: 2 099 926

### 3 Latvijas pērles, SIA

Mednieku 21/23, Ogre, Ogres n., t. 27853777  
Reģ. nr.: 40103906616  
Apgrozījums: 1 894 961

### 4 MBoom ad, SIA

Rīgas 36 k-6, Ķekava, Ķekavas n., t. 26436492  
Reģ. nr.: 48503010236  
Apgrozījums: 1 888 811

### 5 Latvijas monētu nams, SIA

Mazā Nometņu 31, Rīga, t. 67214901  
Reģ. nr.: 40003970582  
Apgrozījums: 1 248 479

## Sūkņi, pumpji, vārsti, ventiļi

### 1 Grundfos Pumps Baltic, SIA

Gunāra Astras 8B, Rīga, t. 67149640  
Reģ. nr.: 40003500153  
Apgrozījums: 19 454 750

### 2 Jets Property, SIA

"Sandes", Saldus p., Saldus n., t. 63807074  
Reģ. nr.: 48503015267  
Apgrozījums: 17 964 424

### 3 Uprent, SIA

Rumbula, Granīta 26, Stopiņu p., Ropažu n., t. 20502070  
Reģ. nr.: 40103628470  
Apgrozījums: 4 889 700

**4 Wilo Baltic, SIA**  
Kengaraga 10B, Rīga, t. 67145229  
Reģ. nr.: 40003390456  
Apgrozījums: 4 150 737

**5 Aeonpump, SIA**  
Ciemupe "Bezdelīgas", Ogresgala p., Ogres n., t. 22024409  
Reģ. nr.: 40203270926  
Apgrozījums: 3 462 674

## Tabakas izstrādājumu tirdzniecība

**1 Pro Vape, SIA**  
Tēraudlietuves 22, Rīga, t. 26365256  
Reģ. nr.: 40203029617  
Apgrozījums: 57 871 168

**2 BALTIC TRADE SOLUTIONS, SIA\***  
2. Preču iela 10J, Daugavpils  
Reģ. nr.: 40203202050  
Apgrozījums: 4 519 166

**3 COSS, SIA**  
Artilērijas 25, Rīga, t. 24840820  
Reģ. nr.: 40203279450  
Apgrozījums: 3 214 502

**4 Tabaccheria, SIA**  
Lugažu 14, Rīga, t. 28814107  
Reģ. nr.: 40203304372  
Apgrozījums: 1 969 356

**5 Avalons, SIA**  
Zasas 7, Rīga, t. 67250499  
Reģ. nr.: 40003545929  
Apgrozījums: 1 612 836

## Tabakas izstrādājumu vairumtirdzniecība

**1 Baltic Sales Network, SIA**  
Rāmava, Liepu aleja 4, Ķekavas p., Ķekavas n., t. 67048443  
Reģ. nr.: 40003398873  
Apgrozījums: 149 736 794

**2 Philip Morris Latvia, SIA**  
Pulkveža Brieža 21, Rīga, t. 67201201  
Reģ. nr.: 40003482799  
Apgrozījums: 73 761 105

**3 Almale, SIA\***  
Rīgas iela 47 - 7, Jūrmala  
Reģ. nr.: 40203101425  
Apgrozījums: 18 130 434

**4 British American Tobacco Latvia, SIA**  
Mūkusalas 101, Rīga, t. 67066000  
Reģ. nr.: 40003103940  
Apgrozījums: 5 629 940

**5 Rasta 1, SIA**  
Krustpils 119, Rīga, t. 67724216  
Reģ. nr.: 50003285121  
Apgrozījums: 2 639 064

## Taksometru pakalpojumi

**1 TRANSFERS 24, SIA\***  
Alūksnes iela 3A - 53, Rīga  
Reģ. nr.: 40203318743  
Apgrozījums: 944 301

**2 Baltic Taxi Lidosta, SIA**  
Šampētera 139A, Rīga, t. 20008603  
Reģ. nr.: 50103538681  
Apgrozījums: 810 049

**3 Red Cab, SIA**  
Skanstes 4 k-1, Rīga, t. 66118383  
Reģ. nr.: 40203139758  
Apgrozījums: 779 763

**4 Smile loģistika, SIA**  
Stabu 15, Rīga, t. 80008877  
Reģ. nr.: 40203247135  
Apgrozījums: 512 066

**5 KarLux, SIA**  
Rīgas 24, Gulbene, Gulbenes n., t. 28683979  
Reģ. nr.: 44103109077  
Apgrozījums: 395 942

## Teātri

**1 Latvijas Nacionālā opera un balets, SIA**  
Aspazijas bulvāris 3, Rīga, t. 67073777  
Reģ. nr.: 40103208907  
Apgrozījums: 4 264 666

**2 Dailes teātris, SIA**  
Brīvības 75, Rīga, t. 67294444  
Reģ. nr.: 40003783138  
Apgrozījums: 4 084 604

**3 Jaunais Rīgas teātris**  
Miera 58A, Rīga, t. 67280765  
Reģ. nr.: 40003094953  
Apgrozījums: 2 600 267

**4 Latvijas Nacionālais teātris**  
Kronvalda bulvāris 2, Rīga, t. 67006300  
Reģ. nr.: 40003786149  
Apgrozījums: 2 548 325

**5 Mihaila Čehova Rīgas Krievu teātris**  
Kaļķu 16, Rīga, t. 67224660  
Reģ. nr.: 40003793653  
Apgrozījums: 2 275 662

## Tehniskās pārbaudes un ekspertīze

**1 SGS Latvija Ltd., SIA**  
Katrīnas 5, Rīga, t. 67326163  
Reģ. nr.: 40003057800  
Apgrozījums: 8 787 870

**2 TUV Nord Baltik, Tehnisko ekspertu, SIA**  
Sāremas 3, Rīga, t. 24990980  
Reģ. nr.: 40003121062  
Apgrozījums: 2 690 216

**3 Vides konsultāciju birojs, SIA**  
Ezermalas 28, Rīga, t. 67557668  
Reģ. nr.: 40003282693  
Apgrozījums: 2 053 568

**4 Sertifikācijas un testēšanas centrs, SIA**  
Priekuļi, Dārza 12, Priekuļu p., Cēsu n., t. 64130013  
Reģ. nr.: 40003025542  
Apgrozījums: 1 904 934

**5 B.I.S. Latvia, SIA**  
Daugavgrīvas 93, Rīga, t. 67462082  
Reģ. nr.: 40003980720  
Apgrozījums: 1 745 444

## Tekstilizstrādājumu ražošana

**1 Lauma Fabrics, SIA**  
Ziemeļu 19, Liepāja, t. 63447302  
Reģ. nr.: 42103036112  
Apgrozījums: 29 548 079

**2 Nexis Fibers, SIA**  
Višķu 21, Daugavpils, t. 65402112  
Reģ. nr.: 41503040523  
Apgrozījums: 20 591 963

**3 iCotton, SIA**  
Ziemeļu 19, Liepāja, t. 63488522  
Reģ. nr.: 42103057947  
Apgrozījums: 16 159 823

**4 Pranamat Sales & Marketing, SIA**  
Mūkusalas 29B, Rīga, t. 67780780  
Reģ. nr.: 40103940495  
Apgrozījums: 10 447 842

**5 Klippan-Saule, SIA**  
Brunjnieku 106, Rīga, t. 67842900  
Reģ. nr.: 40003323493  
Apgrozījums: 10 207 676

## Tekstilizstrādājumu tirdzniecība

**1 Mezroze&Co, SIA**  
Brīvības gatve 403A, Rīga, t. 67522517  
Reģ. nr.: 40203041107  
Apgrozījums: 3 036 770

**2 Merkurita LV, SIA**  
Tēraudlietuves 22, Rīga, t. 67385955  
Reģ. nr.: 40003907193  
Apgrozījums: 1 516 894

**3 P.E.M.T., SIA**  
Brīvības gatve 403A, Rīga, t. 67521834  
Reģ. nr.: 40103130678  
Apgrozījums: 1 073 327

**4 Elīze G, SIA**  
Rīgas 32, Valmiera, Valmieras n., t. 29103074  
Reģ. nr.: 44103010732  
Apgrozījums: 698 569

**5 MODD, SIA**  
Krauja, Daugavas 40, Naujenes p., Augšdaugavas n.  
Reģ. nr.: 40203184164  
Apgrozījums: 586 362

## Tekstilizstrādājumu vairumtirdzniecība

**1 Textil A.A.A, SIA**  
Salamandras 6, Rīga, t. 67522355  
Reģ. nr.: 40003087203  
Apgrozījums: 3 857 361

**2 Anilad, SIA**  
Valērijas Seiles 7, Rīga, t. 29643648  
Reģ. nr.: 40003885731  
Apgrozījums: 1 380 997

**3 Thread Solutions, SIA**  
Dēļu 4, Rīga, t. 67625031  
Reģ. nr.: 40003283720  
Apgrozījums: 1 301 400

**4 Artum, SIA**  
Katlakalna 11C, Rīga, t. 67326245  
Reģ. nr.: 40103250995  
Apgrozījums: 1 235 480

**5 GIN VG, SIA\***  
Rubenes iela 34 - 40, Valmiera, Valmieras n.  
Reģ. nr.: 44103088470  
Apgrozījums: 1 018 238

## Telekomunikācijas

**1 Tet, SIA**  
Dzirnavu 105, Rīga, t. 67000177  
Reģ. nr.: 40003052786  
Apgrozījums: 187 203 725

**2 Tele2, SIA**  
Dēļu 5, Rīga, t. 29560600  
Reģ. nr.: 40003272854  
Apgrozījums: 180 297 219

**3 Latvijas Mobilais Telefons, SIA**  
Ropažu 6, Rīga, t. 80768076  
Reģ. nr.: 50003050931  
Apgrozījums: 175 061 607

**4 Bite Latvija, SIA**  
Uriekstes 2A, Rīga, t. 25851601  
Reģ. nr.: 40003742426  
Apgrozījums: 163 668 404

**5 Citrus Solutions, SIA**  
Dzirnavu 105, Rīga, t. 67056011  
Reģ. nr.: 50003752271  
Apgrozījums: 66 666 516

## Televīzija

**1 All Media Latvia, SIA**  
Dzelzavas 120G, Rīga, t. 67479100  
Reģ. nr.: 40103065880  
Apgrozījums: 30 255 172

**2 Latvijas Televīzija**  
Zaķusalas krastmala 33, Rīga, t. 67200316  
Reģ. nr.: 40003080597  
Apgrozījums: 28 835 582

**3 Helio Media, SIA**  
Dzirnavu 105, Rīga, t. 67051657  
Reģ. nr.: 40103360903  
Apgrozījums: 12 799 240

**4 Encompass Digital Media Latvia, SIA**  
Dzelzavas 120G, Rīga, t. 67479100  
Reģ. nr.: 40203065514  
Apgrozījums: 4 480 503

5 **Lietiškās kreativitātes grupa, SIA**  
Vīlandes 1, Rīga, t. 67350750  
Reģ. nr.: 40003538310  
Apgrozījums: 967 981

## Telpu noma

1 **ATOMEX, SIA**  
Dzirnavu 60, Rīga, t. 67331971  
Reģ. nr.: 40003558618  
Apgrozījums: 16 055 083

2 **BALTU Forest Group, SIA**  
Vecā ostmala 10, Liepāja, t. 20209424  
Reģ. nr.: 42103080727  
Apgrozījums: 13 019 049

3 **K Rent, SIA**  
Buļļu 45, Rīga, t. 25440019  
Reģ. nr.: 40103279929  
Apgrozījums: 12 505 204

4 **Tolmets Kurzeme, SIA**  
Kapsēdes 2D, Liepāja, t. 29410506  
Reģ. nr.: 42103080055  
Apgrozījums: 12 142 885

5 **Ogres prestižs, SIA**  
Mednieku 21/23, Ogre, Ogres n., t. 65035770  
Reģ. nr.: 40003677408  
Apgrozījums: 11 273 328

## Tirdzniecība: netiešā

1 **Filuet Baltica Ltd., SIA**  
Piedrujas 7A, Rīga, t. 67376575  
Reģ. nr.: 40003453728  
Apgrozījums: 11 453 626

2 **Dormeo Home, SIA**  
Mūkusalas 42B, Rīga, t. 67807675  
Reģ. nr.: 40003617324  
Apgrozījums: 8 190 134

3 **Telemarket, SIA**  
Skanstes 52, Rīga, t. 67611665  
Reģ. nr.: 40003352952  
Apgrozījums: 2 346 812

4 **Display Latvia, SIA**  
Tīraine, Jelgavas ceļš 20, Mārupes p., Mārupes n.,  
t. 67819999  
Reģ. nr.: 40103784303  
Apgrozījums: 1 610 494

5 **Argi-Stamps, SIA**  
Zaļā 22E, Jēkabpils, Jēkabpils n., t. 65232645  
Reģ. nr.: 45403024069  
Apgrozījums: 600 714

## Tirdzniecības centri

1 **JP HoldCo, SIA**  
13. janvāra 8, Rīga, t. 67071200  
Reģ. nr.: 40003398708  
Apgrozījums: 5 388 173

2 **WEEKEND LATVIA, SIA**  
Blaumaņa 22, Rīga, t. 64790947  
Reģ. nr.: 50203193421  
Apgrozījums: 4 737 831

3 **Madisa, SIA\***  
Degoles iela 11, Tukums, Tukuma n.  
Reģ. nr.: 40203158138  
Apgrozījums: 2 171 588

4 **G Delivery, SIA**  
Latgales 240, Rīga, t. 20591111  
Reģ. nr.: 40203173851  
Apgrozījums: 1 962 668

5 **Jahipaun, SIA**  
Ulbroka, Biķeru 4, Stopiņu p., Ropažu n.,  
t. 28083300  
Reģ. nr.: 40203246657  
Apgrozījums: 1 933 125

## Tirdzniecības iekārtas

1 **ITAB Latvia, SIA**  
Kleistu 18A, Rīga, t. 67686580  
Reģ. nr.: 40103175540  
Apgrozījums: 11 614 790

2 **Expedit Baltic, SIA**  
Kapsēdes 2, Liepāja, t. 67651270  
Reģ. nr.: 42103072170  
Apgrozījums: 8 509 634

3 **Dayton, SIA**  
Lielā 47 k-1, Mārupe, Mārupes n., t. 67772120  
Reģ. nr.: 40003966407  
Apgrozījums: 7 814 910

4 **Universālās vadības sistēmas, SIA**  
Strēlnieku 9, Rīga, t. 67812845  
Reģ. nr.: 40003492689  
Apgrozījums: 5 245 992

5 **Inleks AV, SIA**  
Katlakalna 11 k-1, Rīga, t. 29555777  
Reģ. nr.: 40003310944  
Apgrozījums: 4 821 331

## Tirdzniecības starpnieki

1 **Versuni Baltics, SIA**  
Audēju 15, Rīga  
Reģ. nr.: 40203253502  
Apgrozījums: 24 837 113

2 **Prime Prometics, SIA\***  
Ojāra Vācieša iela 6B, Rīga  
Reģ. nr.: 40203163425  
Apgrozījums: 21 954 862

3 **Fixparts, SIA**  
"Alksnieši 4", Salaspils p., Salaspils n., t. 26475533  
Reģ. nr.: 40103495107  
Apgrozījums: 20 135 374

4 **Brands Only, SIA**  
Piedrujas 22, Rīga, t. 66102265  
Reģ. nr.: 40103523576  
Apgrozījums: 20 089 682

## Tirgi

1 **Kalnciema iela, SIA**  
Kalnciema 35, Rīga, t. 67614322  
Reģ. nr.: 40103397450  
Apgrozījums: 1 177 409

2 **Romans F, SIA**  
Dārzu 16, Rēzekne, t. 29469456  
Reģ. nr.: 42403007767  
Apgrozījums: 1 165 323

3 **Riandine, SIA\***  
Ēvalda Valtera iela 7 - 8, Rīga  
Reģ. nr.: 40103326299  
Apgrozījums: 1 106 509

4 **Liepājas Pētertirgus, SIA**  
Kuršu 11/13, Liepāja, t. 63423517  
Reģ. nr.: 40003316720  
Apgrozījums: 860 709

5 **Imantas tirgus, SIA**  
Kurzemes prospekts 3, Rīga, t. 29504040  
Reģ. nr.: 40103557252  
Apgrozījums: 619 244

## Trauki

1 **Arkolat, SIA**  
Mūkusalas 72B, Rīga, t. 67605430  
Reģ. nr.: 40003199487  
Apgrozījums: 6 563 006

2 **Baltijas Kristāls, SIA**  
Krustpils 35, Rīga, t. 67281285  
Reģ. nr.: 40003334800  
Apgrozījums: 2 204 941

3 **Fissman, SIA**  
Krusta 46, Rīga, t. 25233325  
Reģ. nr.: 40103968866  
Apgrozījums: 1 507 192

4 **Alena G.K., SIA**  
Brīvības 84, Rīga, t. 67311706  
Reģ. nr.: 40003330211  
Apgrozījums: 1 340 580

5 **Crystal, SIA**  
Gaujas 20, Rīga, t. 29122337  
Reģ. nr.: 40103159828  
Apgrozījums: 1 192 436

## Trepes, kāpnes

1 **GBM, SIA**  
"Strautiņi", Ogresgala p., Ogres n., t. 67189825  
Reģ. nr.: 40103988453  
Apgrozījums: 3 517 964

2 **AN Dizains, SIA**  
Rīskalu 22, Rīga, t. 29207669  
Reģ. nr.: 45103002950  
Apgrozījums: 1 622 875

3 **Bouwart Timber Frame Houses, SIA**  
"Bucenieki", Iecavas p., Bauskas n., t. 29821736  
Reģ. nr.: 40203251982  
Apgrozījums: 1 595 400

4 **Oakpillars group, SIA\***  
Alejas, Akotu iela 19, Ķekavas p., Ķekavas n.  
Reģ. nr.: 40203276524  
Apgrozījums: 1 147 098

5 **Domus Eco, SIA**  
"Saliņas", Lēdmanes p., Ogres n., t. 29353096  
Reģ. nr.: 40103650823  
Apgrozījums: 836 033

## Trikotāžas izstrādājumu ražošana

1 **Rita, AS**  
Valentīna 16, Rīga, t. 67611540  
Reģ. nr.: 40003084917  
Apgrozījums: 3 065 642

2 **VS Teks, SIA**  
Daugavpils 71A, Preiļi, Preiļu n., t. 26432177  
Reģ. nr.: 40003306135  
Apgrozījums: 1 324 417

3 **Gratijas, SIA**  
Piņķi, Rīgas 20D, Babītes p., Mārupes n.,  
t. 29452850  
Reģ. nr.: 40003361211  
Apgrozījums: 511 596

4 **Ameri, SIA**  
Rūpniecības 32B, Rīga, t. 67204411  
Reģ. nr.: 40003811840  
Apgrozījums: 459 962

5 **Linmaks, SIA**  
Zemitāna 9, Rīga, t. 26468147  
Reģ. nr.: 40203204973  
Apgrozījums: 452 778

## Trikotāžas izstrādājumu tirdzniecība

1 **Rīga Leto Latvia, SIA**  
Riharda Vāgnera 8, Rīga  
Reģ. nr.: 40103782162  
Apgrozījums: 890 331

2 **Italiavogs, SIA**  
Āraišu 19, Rīga, t. 67564662  
Reģ. nr.: 40003267069  
Apgrozījums: 434 402

## Trikotāžas izstrādājumu vairumtirdzniecība

1 **SIG Logistics, SIA\***  
Dzirnieku iela 20, Mārupe, Mārupes n.  
Reģ. nr.: 40203110076  
Apgrozījums: 78 765 459

2 **Street Operator, SIA\***  
Ausekļa iela 5 - 3, Rīga  
Reģ. nr.: 44103147613  
Apgrozījums: 1 703 728

3 **Bisoks, SIA**  
Kalnciema 74A, Rīga, t. 67612822  
Reģ. nr.: 50003151181  
Apgrozījums: 1 363 497

4 **POLAR CONCEPT, SIA**  
Pērnavas 5, Rīga, t. 67371136  
Reģ. nr.: 40103991646  
Apgrozījums: 1 342 743

5 **EN Recycling, SIA\***  
Jaunceltnes iela 51 - 40, Aizkraukle, Aizkraukles n.  
Reģ. nr.: 40203213092  
Apgrozījums: 755 899

## Tualetes

### 1 Sabiedrība ar ierobežotu atbildību Producentu grupa\*

Hospitāļu iela 2 - 10, Rīga  
Reģ. nr.: 40103521024  
Apgrozījums: 1 862 267

### 2 Kurten Deco, SIA\*

Krišjāņa Valdemāra iela 13 k-2 - 3, Jūrmala  
Reģ. nr.: 40203342694  
Apgrozījums: 952 765

### 3 RP Andras, SIA

Abula 8, Valmiera, Valmieras n., t. 29880300  
Reģ. nr.: 44103069906  
Apgrozījums: 662 410

### 4 Tomsona 33, SIA\*

Priedkalne, Ainavas iela 26A, Garkalnes p., Ropažu n.  
Reģ. nr.: 40103958196  
Apgrozījums: 661 355

### 5 Amuze, SIA\*

Krišjāņa Valdemāra iela 3A, Sigulda, Siguldas n.  
Reģ. nr.: 40203246977  
Apgrozījums: 556 119

## Tulkošana

### 1 Skrivaneck Baltic, SIA

Lāčplēša 87C, Rīga, t. 67240364  
Reģ. nr.: 40003626172  
Apgrozījums: 3 143 314

### 2 Digi Media, SIA

Latgales 322, Rīga, t. 29402473  
Reģ. nr.: 40103855362  
Apgrozījums: 2 790 941

### 3 Polyglot tulkojumi, SIA

Elizabetes 51, Rīga, t. 24330110  
Reģ. nr.: 40103497979  
Apgrozījums: 2 608 071

### 4 Acolad Latvia, SIA

Brīvības 171, Rīga, t. 67798600  
Reģ. nr.: 40003654496  
Apgrozījums: 2 371 033

### 5 RixTrans, SIA

Jelgavas 72, Rīga, t. 67629912  
Reģ. nr.: 40103630812  
Apgrozījums: 2 183 352

## Tūrisms un viesnīcu rezervēšana

### 1 Booking Group Corporation, SIA\*

Lidosta "Rīga", Ziemeļu iela 4, Mārupes p., Mārupes n.  
Reģ. nr.: 40103394295  
Apgrozījums: 152 465 117

### 2 Join Up Baltic, SIA

Vienības gatve 109, Rīga, t. 64339303  
Reģ. nr.: 50203351701  
Apgrozījums: 71 489 120

### 3 Tez Tour, SIA

Malduguņu 2, Mārupe, Mārupes n., t. 67282480  
Reģ. nr.: 40003586306  
Apgrozījums: 39 445 645

### 4 Coral Travel Latvia, SIA

Vienības gatve 109, Rīga, t. 20370375  
Reģ. nr.: 40203293469  
Apgrozījums: 32 908 638

### 5 Averoja, SIA

Elizabetes 65, Rīga, t. 67212121  
Reģ. nr.: 40003305784  
Apgrozījums: 19 830 680

## Ugunsdzēsības un ugunsaizsardzības līdzekļi

### 1 Arcofire, SIA

Mežkalna 5, Rīga, t. 25423463  
Reģ. nr.: 40103632404  
Apgrozījums: 8 164 261

### 2 FN-Serviss, SIA

Brīvības gatve 204B, Rīga, t. 67556799  
Reģ. nr.: 40003606424  
Apgrozījums: 6 860 420

### 3 Zibenszeļi, SIA

Oskara Kalpaka 90, Liepāja, t. 26305452  
Reģ. nr.: 42103039994  
Apgrozījums: 4 450 475

### 4 Sprinkler Service, SIA

Brīvības 200C, Rīga, t. 67226360  
Reģ. nr.: 40003013346  
Apgrozījums: 4 436 958

### 5 Interspiro Production, SIA

Kapsēdes 2, Liepāja, t. 63483860  
Reģ. nr.: 42103041965  
Apgrozījums: 2 859 696

## Uzkopšanas līdzekļi un tehnika, profesionālā

### 1 Karcher, SIA

Pildas 15, Rīga, t. 67808708  
Reģ. nr.: 50103444511  
Apgrozījums: 8 207 879

### 2 Profiks Clean, SIA

Piedrujas 7C, Rīga, t. 67436770  
Reģ. nr.: 40103317050  
Apgrozījums: 3 325 791

### 3 Pireka, SIA

Rītausmas 23, Rīga, t. 67113037  
Reģ. nr.: 40003531257  
Apgrozījums: 2 707 541

### 4 BaltPro LV, SIA

Rēzeknes 3A, Rīga, t. 27704323  
Reģ. nr.: 40103692615  
Apgrozījums: 997 935

### 5 Merida-Latvija, SIA

Nautrēnu 12, Rīga, t. 67550725  
Reģ. nr.: 40003681850  
Apgrozījums: 445 979

## Uzkopšanas serviss

### 1 Hagberg, SIA

"Ozolkalni B", Mārupes p., Mārupes n.  
Reģ. nr.: 40103233073  
Apgrozījums: 18 973 430

### 2 Concord Service Group, SIA

Krišjāņa Barona 32, Rīga, t. 67289415  
Reģ. nr.: 40003375103  
Apgrozījums: 10 981 108

### 3 CHS, SIA

Rankas 13, Rīga, t. 63512811  
Reģ. nr.: 40103924749  
Apgrozījums: 7 214 143

### 4 UNO Group, SIA

Pildas 16B, Rīga  
Reģ. nr.: 40103859561  
Apgrozījums: 5 561 986

### 5 BCS, SIA

Ventspils 17, Rīga, t. 67600801  
Reģ. nr.: 40103290822  
Apgrozījums: 4 741 076

## Ūdensapgāde un kanalizācija

### 1 Rīgas ūdens, SIA

Zigfrīda Annas Meierovica bulvāris 1, Rīga, t. 67088555  
Reģ. nr.: 40103023035  
Apgrozījums: 76 447 839

### 2 Olaines ūdens un siltums, AS

Kūdras 27, Olaine, Olaines n., t. 67963102  
Reģ. nr.: 50003182001  
Apgrozījums: 11 528 152

### 3 Sanart, SIA

Gaides 8, Valmiera, Valmieras n., t. 64234451  
Reģ. nr.: 44103043748  
Apgrozījums: 11 070 637

### 4 Valmieras ūdens, SIA

Pūrniecības 50, Valmiera, Valmieras n., t. 64226000  
Reģ. nr.: 44103033608  
Apgrozījums: 10 977 235

### 5 Daugavpils ūdens, SIA

Ūdensvada 3, Daugavpils, t. 65444565  
Reģ. nr.: 41503002432  
Apgrozījums: 8 056 566

## Vājstrāvas tīkli

### 1 RAJS, SIA

Ulbrokas 44A, Rīga, t. 29285604  
Reģ. nr.: 40103261039  
Apgrozījums: 1 620 558

### 2 Echoo Group, SIA

Zīļu 23, Ādaži, Ādažu n., t. 29375367  
Reģ. nr.: 52103109121  
Apgrozījums: 1 466 150

### 3 Sabiedrība ar ierobežotu atbildību Waldemars un Partneri\*

Aviācijas iela 18, Jelgava  
Reģ. nr.: 40203234874  
Apgrozījums: 899 330

### 4 PV Service, SIA

Ūnijas 11A, Rīga, t. 27086960  
Reģ. nr.: 40203179464  
Apgrozījums: 897 926

### 5 Trade Laboratory, SIA\*

Krišjāņa Valdemāra iela 53 - 1, Rīga  
Reģ. nr.: 40103989891  
Apgrozījums: 886 508

## Vārti, žogi

### 1 Žogu fabrika, SIA

Piņķi, Hanzas 2, Babītes p., Mārupes n., t. 67214165  
Reģ. nr.: 50103245591  
Apgrozījums: 7 458 981

### 2 Preiss Būve, SIA

Latgales 450N, Rīga, t. 67898777  
Reģ. nr.: 40003607754  
Apgrozījums: 5 996 531

### 3 Rīga Door Systems, SIA

"Ziedu Gravās", Mārupes p., Mārupes n., t. 29297341  
Reģ. nr.: 40103626643  
Apgrozījums: 5 039 313

### 4 Privacon Baltics, SIA

Akmeņu 39, Ogre, Ogres n., t. 65067710  
Reģ. nr.: 40103235680  
Apgrozījums: 3 260 822

### 5 Ryterna Latvija, SIA

Biekensalas 14, Rīga, t. 29449593  
Reģ. nr.: 40103200299  
Apgrozījums: 1 955 598

## Velosipēdi

### 1 Veloprofs.lv, SIA

Latgales 240, Rīga, t. 27457020  
Reģ. nr.: 40003916069  
Apgrozījums: 4 265 799

### 2 Zviedri, SIA

Dzelzavas 47, Rīga, t. 67701631  
Reģ. nr.: 40003126816  
Apgrozījums: 2 483 140

### 3 FF Factory, SIA

Alekša 7, Rīga, t. 22087676  
Reģ. nr.: 40103953964  
Apgrozījums: 1 150 001

### 4 Scooter, SIA

Sērenes 42, Rīga  
Reģ. nr.: 40103969429  
Apgrozījums: 1 005 049

### 5 Velo Machine, SIA

Helmaņa 11, Sigulda, Siguldas n., t. 29234458  
Reģ. nr.: 50103384091  
Apgrozījums: 861 866



## Veļa, zeķes

**1 Lauma Lingerie, AS**  
Ziemeļu 19, Liepāja, t. 63410200  
Reģ. nr.: 42103036127  
Apgrozījums: 6 584 055

**2 New Rosme, SIA**  
Hanzas 18, Rīga, t. 25699807  
Reģ. nr.: 40003138919  
Apgrozījums: 5 934 696

**3 Salvo MD, SIA**  
Baznīcas 33, Rīga, t. 25429054  
Reģ. nr.: 40103266322  
Apgrozījums: 5 472 684

**4 Sunshine Baltics, SIA**  
Mūkusalas 71, Rīga, t. 67633748  
Reģ. nr.: 50103825571  
Apgrozījums: 3 386 992

**5 Mona OK, SIA**  
Laidzes 10, Rīga, t. 67424070  
Reģ. nr.: 40103140642  
Apgrozījums: 3 367 641

## Veļas mazgāšana, gludināšana

**1 Sadzīves pakalpojumi, SIA**  
Daugavpils 62, Rīga, t. 67310688  
Reģ. nr.: 40003015027  
Apgrozījums: 4 963 215

**2 VRV, SIA**  
Mazā Nometņu 66, Rīga, t. 67615178  
Reģ. nr.: 40103018208  
Apgrozījums: 545 151

**3 Parella, SIA**  
Saulrietu 5, Liepāja, t. 63434670  
Reģ. nr.: 42103024842  
Apgrozījums: 461 092

**4 Wash Pal, SIA**  
Rūpniecības 9, Cēsis, Cēsu n., t. 26476287  
Reģ. nr.: 44103107451  
Apgrozījums: 333 219

**5 Unika LV, SIA**  
Krusta 84, Rīga, t. 29514257  
Reģ. nr.: 40203131561  
Apgrozījums: 289 444

## Ventilācijas un kondicionēšanas sistēmas, un iekārtas telpām

**1 Dinair Filton, SIA**  
Rūpniču 4, Olaine, Olaines n., t. 67069823  
Reģ. nr.: 40003801344  
Apgrozījums: 27 420 610

**2 Eiroplasts, SIA**  
Acone, Graniņa 32 k-6, Salaspils p., Salaspils n., t. 67387366  
Reģ. nr.: 40003398515  
Apgrozījums: 14 146 408

**3 Lafivents, SIA**  
Bauskas 58, Rīga, t. 67627787  
Reģ. nr.: 40003309593  
Apgrozījums: 12 082 329

**4 Airwave, SIA**  
Ganību dambis 2A, Rīga, t. 67566607  
Reģ. nr.: 40003996308  
Apgrozījums: 10 284 340

**5 Komfovent, SIA**  
Katlakalna 9, Rīga, t. 67201572  
Reģ. nr.: 40103817958  
Apgrozījums: 8 114 549

## Veterinārija

**1 Magnum veterinārija, SIA**  
Ulbrokas 23, Rīga, t. 80001008  
Reģ. nr.: 40003619306  
Apgrozījums: 11 892 208

**2 Bertas nams, SIA**  
Ventspils 50 k-6, Rīga, t. 67860793  
Reģ. nr.: 48503008960  
Apgrozījums: 8 367 844

**3 BIKI Group, SIA**  
Dzirnavu 87, Rīga, t. 67284040  
Reģ. nr.: 40003842662  
Apgrozījums: 7 863 310

**4 Dimedium Latvija, AS**  
Jaunmārupe, Ozolu 28, Mārupes p., Mārupes n., t. 67610001  
Reģ. nr.: 46603000471  
Apgrozījums: 4 366 525

**5 Vet-Med, SIA**  
Ventspils 48, Rīga, t. 67622591  
Reģ. nr.: 40103265416  
Apgrozījums: 3 926 747

## Vērtspapīri

**1 Nasdaq CSD, SE**  
Vaļņu 1, Rīga, t. 67212431  
Reģ. nr.: 40003242879  
Apgrozījums: 15 705 999

**2 Smart Capital Investments, SIA**  
Krišjāņa Valdemāra 33, Rīga, t. 67373021  
Reģ. nr.: 40203132317  
Apgrozījums: 1 601 251

**3 Nasdaq Riga, AS**  
Vaļņu 1, Rīga, t. 67212431  
Reģ. nr.: 40003167049  
Apgrozījums: 1 473 064

**4 Apelsin Invest, SIA\***  
Ezermalas iela 13 k-6 - 92, Rīga  
Reģ. nr.: 43603079606  
Apgrozījums: 317 707

## Videoierakstu noma un tirdzniecība

**1 Infinity Game, SIA**  
Emīlijas Benjamiņas 11, Rīga, t. 22134116  
Reģ. nr.: 41503079809  
Apgrozījums: 2 612 465

**2 Voxell films, SIA**  
Krāsotāju 5, Rīga, t. 68206531  
Reģ. nr.: 40203150806  
Apgrozījums: 2 544 501

**3 Enjoy the Game, SIA**  
Pērnavas 4, Jelgava, t. 26775483  
Reģ. nr.: 43603065822  
Apgrozījums: 219 382

**4 Ierakstu māja, SIA**  
Robežu 27, Rīga, t. 29437513  
Reģ. nr.: 40203073761  
Apgrozījums: 218 918

**5 MG Films, SIA\***  
Emīlijas Benjamiņas iela 10 - 34, Rīga  
Reģ. nr.: 40203078453  
Apgrozījums: 205 772

## Vides aizsardzība, ekoloģija

**1 Geo Consultants, SIA**  
Olīvu 9, Rīga, t. 67627504  
Reģ. nr.: 40003340949  
Apgrozījums: 16 528 206

**2 Kurzemes Zvejniecības Ražotāju Organizācija, biedrība**  
Roja, Ostas 3, Rojas p., Talsu n., t. 63269820  
Reģ. nr.: 40008148010  
Apgrozījums: 9 770 961

**3 Latvijas Vides, ģeoloģijas un meteoroloģijas centrs, SIA**  
Latgales 165, Rīga, t. 67032600  
Reģ. nr.: 50103237791  
Apgrozījums: 9 502 162

**4 Rīgas ebreju kopienu biedrība**  
Skolas 6, Rīga, t. 67285601  
Reģ. nr.: 40008000511  
Apgrozījums: 8 530 660

**5 Eko osta, SIA**  
Tvaika 39, Rīga, t. 67393860  
Reģ. nr.: 40003428805  
Apgrozījums: 7 853 292

## Viesnīcas

**1 Viesnīca Latvija, SIA**  
Elizabetes 55, Rīga, t. 67772222  
Reģ. nr.: 40003040166  
Apgrozījums: 22 859 809

**2 Mogotel MV, SIA\***  
Latgales iela 240 - 3, Rīga  
Reģ. nr.: 40203238113  
Apgrozījums: 18 012 167

**3 BBH Investments, SIA**  
Jūras 23/25, Jūrmala, t. 67607373  
Reģ. nr.: 40103005735  
Apgrozījums: 14 966 794

**4 Mogotel Latvia, SIA\***  
Latgales iela 240 - 3, Rīga  
Reģ. nr.: 40203197968  
Apgrozījums: 12 952 057

**5 Hotel Jūrmala SPA, SIA**  
Jomas 47/49, Jūrmala, t. 67784400  
Reģ. nr.: 40003694427  
Apgrozījums: 7 421 327

## Ziedu audzēšana

**1 Ar B Agro, SIA**  
Kaive "Rožulejas", Sēmes p., Tukuma n., t. 29393001  
Reģ. nr.: 50003537571  
Apgrozījums: 862 804

**2 Grobiņas ziedi, SIA**  
Rožu 5, Grobiņa, Dienvidkurzemes n., t. 63491688  
Reģ. nr.: 42102017415  
Apgrozījums: 846 349

**3 Ints & Co, SIA**  
"Dārzniecība", Gailīšu p., Bauskas n., t. 63956312  
Reģ. nr.: 43603005170  
Apgrozījums: 340 942

**4 RUGĀTI, Rumbas pagasta, ZS\***  
"Viesturi", Padures p., Kuldīgas n.  
Reģ. nr.: 46101006730  
Apgrozījums: 224 108

## Ziedu tirdzniecība, floristika

**1 Fly Rose, SIA**  
Duntes 27, Rīga, t. 20081010  
Reģ. nr.: 40103748073  
Apgrozījums: 3 463 798

**2 Ziedu bāze Florex, SIA**  
Dzelzavas 15, Rīga, t. 66203303  
Reģ. nr.: 40103754169  
Apgrozījums: 2 700 440

**3 Latvijas roze, SIA**  
Rīga, t. 28455445  
Reģ. nr.: 40103258931  
Apgrozījums: 1 654 814

**4 Sant-Li, SIA**  
Draudzības aleja 21, Jēkabpils, Jēkabpils n., t. 26562196  
Reģ. nr.: 55402007241  
Apgrozījums: 1 248 721

**5 Ziedu bāze Rīga, SIA**  
Artilērijas 25, Rīga, t. 20030306  
Reģ. nr.: 40203062931  
Apgrozījums: 897 441

## Ziedu vairumtirdzniecība

**1 ASKtrade, SIA**  
Gunāra Astras 5C, Rīga, t. 25706836  
Reģ. nr.: 40103918066  
Apgrozījums: 19 351 743

**2 Alstromerija, SIA**  
Pildas 24, Rīga, t. 26172172  
Reģ. nr.: 40203052897  
Apgrozījums: 5 440 511

**3 Zelta zieds, SIA**  
Dārza 16, Bauska, Bauskas n., t. 20212614  
Reģ. nr.: 43603052029  
Apgrozījums: 1 502 313

**4 Flamingo D, SIA**  
Teātra 19, Daugavpils, t. 29115210  
Reģ. nr.: 40002014325  
Apgrozījums: 1 031 537

**5 J. van Vliet (Rīga) Cash & Carry, SIA**  
Rāmuļu 29, Rīga, t. 67704017  
Reģ. nr.: 40203001566  
Apgrozījums: 808 065

## Zinātniskā pētniecība

**1 Dokumeds, SIA**  
Alojas 6, Rīga, t. 67553065  
Reģ. nr.: 40003607769  
Apgrozījums: 6 883 411

**2 AmberCRO, SIA**  
Tiraine, Tiraines 1, Mārupes p., Mārupes n., t. 67896265  
Reģ. nr.: 40003913325  
Apgrozījums: 3 441 808

**3 Mylan Healthcare, SIA**  
Mūkusalas 101, Rīga, t. 67605580  
Reģ. nr.: 40103830231  
Apgrozījums: 2 426 002

**4 Iqvia RDS Latvia, SIA**  
Gunāra Astras 8B, Rīga, t. 29491070  
Reģ. nr.: 40003828531  
Apgrozījums: 2 300 766

**5 BioAvots, SIA**  
Augusta Deglava 66, Rīga, t. 67585060  
Reģ. nr.: 40103326392  
Apgrozījums: 1 781 772

## Zinātniskā ražošana un tehnoloģija

**1 ISP Optics Latvia, SIA**  
Ganību dambis 24A, Rīga, t. 67323779  
Reģ. nr.: 40103009686  
Apgrozījums: 11 934 258

**2 Lāsma, SIA**  
Brīvības gatve 403, Rīga, t. 67545217  
Reģ. nr.: 50103052411  
Apgrozījums: 3 492 432

**3 RTU servisu aģentūra, SIA**  
Meža 1 k-1, Rīga, t. 67089361  
Reģ. nr.: 40103419029  
Apgrozījums: 2 247 582

**4 RCG Lighthouse, SIA**  
Abulas 2, Rīga, t. 22140907  
Reģ. nr.: 40103672303  
Apgrozījums: 1 808 642

**5 Sidrabe Vacuum, SIA**  
Krustpils 17 k-1, Rīga, t. 67249806  
Reģ. nr.: 40203161388  
Apgrozījums: 1 480 471

## Zirglietas

**1 Lytagra, AS**  
Latgales 445, Rīga, t. 67100300  
Reģ. nr.: 50003027691  
Apgrozījums: 27 404 264

**2 Barons IM, SIA**  
Nometņu 10, Rīga, t. 67614983  
Reģ. nr.: 40003615766  
Apgrozījums: 591 648

## Zivju pārstrāde, pārtika

**1 Karavela, SIA**  
Atlantijas 15, Rīga, t. 67496400  
Reģ. nr.: 40003565747  
Apgrozījums: 79 198 570

**2 KH Select, SIA**  
Muižas 18, Ādaži, Ādažu n., t. 67996692  
Reģ. nr.: 40003668284  
Apgrozījums: 25 986 314

**3 Reneta, SIA**  
"Rīgas-Liepājas šoseja 101C", Saldus p., Saldus n., t. 63846937  
Reģ. nr.: 40003502366  
Apgrozījums: 20 578 008

**4 Venta FM, SIA**  
Brīvības 32/34, Ventspils, t. 26512445  
Reģ. nr.: 41203027348  
Apgrozījums: 16 352 197

**5 Dtrim Grupp LV, SIA**  
Traleru 32, Rīga, t. 20039259  
Reģ. nr.: 40203244904  
Apgrozījums: 16 079 364

## Zivju un zivju produktu tirdzniecība, pārtika

**1 Atlas Premium, SIA**  
Rūpnīcu 4, Olaine, Olaines n., t. 26804786  
Reģ. nr.: 40103680283  
Apgrozījums: 38 922 079

**2 Smart United, SIA**  
Lielirbes 11, Rīga  
Reģ. nr.: 40103839283  
Apgrozījums: 22 912 095

**3 StarfishSeafood, SIA**  
Muižas 18, Ādaži, Ādažu n., t. 29511100  
Reģ. nr.: 40003743898  
Apgrozījums: 2 302 777

**4 Baltijas zivis-97, SIA**  
Mandegas "Ikrīņi", Skultes p., Limbažu n., t. 64065175  
Reģ. nr.: 44103013194  
Apgrozījums: 1 759 455

**5 Ramuss KV, SIA**  
Enkuru 6A, Ventspils, t. 26176333  
Reģ. nr.: 40103582902  
Apgrozījums: 1 418 168

## Zivju un zivju produktu vairumtirdzniecība, pārtika

**1 Salas zivis, SIA**  
Lidoņu 6C, Rīga, t. 67314409  
Reģ. nr.: 40003440742  
Apgrozījums: 26 333 142

**2 Artania, SIA**  
Robežnieku 7, Mārupe, Mārupes n., t. 29515742  
Reģ. nr.: 40103560638  
Apgrozījums: 17 523 740

**3 Lotana LV, SIA**  
Viskaļu 3, Rīga, t. 28444805  
Reģ. nr.: 40103566433  
Apgrozījums: 16 608 381

**4 Vičiūnai-Lat, SIA**  
Mellužu 17, Rīga, t. 67412078  
Reģ. nr.: 40003614258  
Apgrozījums: 16 027 057

**5 Jurfish, SIA**  
Mucenieki "Surimi", Ropažu p., Ropažu n., t. 29642667  
Reģ. nr.: 40203154263  
Apgrozījums: 12 085 364

## Zivkopība

**1 North Star Ltd., SIA**  
Tomsona 30, Rīga, t. 29206827  
Reģ. nr.: 40103765463  
Apgrozījums: 1 394 972

**2 Kalves, ZS**  
"Kalves", Kūku p., Jēkabpils n., t. 29267769  
Reģ. nr.: 45404003651  
Apgrozījums: 624 974

**3 Skrunda, SIA**  
"Zivsaimniecība", Skrundas p., Kuldīgas n., t. 29991848  
Reģ. nr.: 46103000821  
Apgrozījums: 476 655

**4 Oskars, SIA**  
Purviņi "Purviņi", Seces p., Aizkraukles n., t. 29298933  
Reģ. nr.: 48702000765  
Apgrozījums: 395 066

**5 EcoTime, SIA\***  
Kvēles iela 24 - 8, Rīga  
Reģ. nr.: 40203019869  
Apgrozījums: 341 767

## Zīmogu izgatavošana

**1 LGV Baltija, SIA**  
Krišjāņa Barona 19, Rīga, t. 29297459  
Reģ. nr.: 40103910537  
Apgrozījums: 190 046

**2 Zīmogu darbnīca, SIA**  
Matīsa 78A, Rīga, t. 22319500  
Reģ. nr.: 40103254713  
Apgrozījums: 162 259

**3 A. Zariņa zīmogu fabrika, SIA**  
Tērbatas 85, Rīga, t. 67222350  
Reģ. nr.: 44103111546  
Apgrozījums: 155 888

**4 Eims, SIA**  
Lāčplēša 29, Rīga, t. 67281586  
Reģ. nr.: 47403002163  
Apgrozījums: 147 408

## Zobārstniecība un mutes higiēna

**1 Rīgas Stradiņa universitātes Stomatoloģijas institūts, SIA**  
Dzirciema 20, Rīga, t. 67455586  
Reģ. nr.: 40003579713  
Apgrozījums: 28 768 532

**2 Adenta, SIA**  
Ganību dambis 4, Rīga, t. 67339300  
Reģ. nr.: 40103181871  
Apgrozījums: 6 113 544

**3 BF-esse, SIA**  
Brīvības gatve 369 k-2, Rīga, t. 67521184  
Reģ. nr.: 40003033268  
Apgrozījums: 4 924 417

**4 Dr.Apines zobārstniecības klīnika, SIA**  
Lielirbes 17A, Rīga, t. 66015266  
Reģ. nr.: 40103323790  
Apgrozījums: 4 120 823

**5 Algoritms L, SIA**  
Sakņu 14, Liepāja, t. 63443121  
Reģ. nr.: 42102026314  
Apgrozījums: 3 942 545

## Zoopreces, dzīvnieku kopšana un aprūpe

**1 ZOO Centrs, SIA**  
Vienības gatve 109, Rīga, t. 67496810  
Reģ. nr.: 40003622166  
Apgrozījums: 21 273 809

**2 Zooserviss Group, SIA**  
Upes prospekts 13, Ogre, Ogres n., t. 65045553  
Reģ. nr.: 40003307770  
Apgrozījums: 10 000 593

**3 Pet City, SIA**  
Ulbrokas 23, Rīga  
Reģ. nr.: 40203095684  
Apgrozījums: 7 806 192

**4 Vetimpex, SIA**  
"Ozolkaļni 2", Mārupes p., Mārupes n., t. 63080743  
Reģ. nr.: 43603044002  
Apgrozījums: 4 525 218

**5 Baltu Veterinārija, AS**  
Rūpniecības 39, Jelgava, t. 63021334  
Reģ. nr.: 40103629372  
Apgrozījums: 4 087 483

## Zvejniecība

### 1 Baltreids, SIA

Zivju 5, Liepāja, t. 63420853  
Reģ. nr.: 42103020249  
Apgrozījums: 30 348 131

### 2 Batterfiša, SIA

Kronvalda bulvāris 10, Rīga, t. 67321000  
Reģ. nr.: 42102018730  
Apgrozījums: 14 453 451

### 3 Verģi, SIA

Mellužu prospekts 66A, Jūrmala, t. 67351037  
Reģ. nr.: 40002010380  
Apgrozījums: 12 325 839

### 4 BraDava, SIA

Loču 2, Ventspils, t. 63621385  
Reģ. nr.: 41203006647  
Apgrozījums: 7 101 996

### 5 Zvejnieku saimniecība IRBE, SIA

Roja, Ostas 3, Rojas p., Talsu n., t. 63269820  
Reģ. nr.: 41201006534  
Apgrozījums: 6 958 229

## Žalūzijas, aizkaru stieņi

### 1 Alan Ltd., SIA

Grenču 1A, Rīga, t. 67062919  
Reģ. nr.: 40003019349  
Apgrozījums: 11 420 994

### 2 Somfy, SIA

Brīvības gatve 401C, Rīga, t. 67801840  
Reģ. nr.: 40003592891  
Apgrozījums: 6 671 552

### 3 BalticSofa, SIA

Kieģeļu 8P, Daugavpils, t. 29994067  
Reģ. nr.: 42103106369  
Apgrozījums: 3 995 891

### 4 Motiva Latvija, SIA

Vecā Ostmala 24, Liepāja, t. 25975866  
Reģ. nr.: 42103075976  
Apgrozījums: 1 314 172


### 5 Goodwin, SIA

Alejas 99, Daugavpils, t. 25954900  
Reģ. nr.: 50103601251  
Apgrozījums: 850 970

## Latvijas biznesa gada pārskats 2024

13. izdevums.

Vāka foto: shutterstock.com

Sadarbībā ar  **LETA** un informācijas grupu "Latvijas Tālrunis"  
nacionālā informācijas aģentūra

Izdevējs **Firmas.lv**

[www.firmas.lv](http://www.firmas.lv)

Pērses iela 9/11, Rīga, LV 1011, tālrunis: +371 67 770 757

Informācijai ir izziņas raksturs, un tai nav juridiska spēka.

Pārpublicēšana un visa veida pavairošana aizliegta.

Sadarbības partneri:



Latvijas Tālrunis

OXFORD  
RESEARCH