

Latvijas biznesa gada pārskats 2024

Firmas.lv  **LETA**
nacionālā informācijas aģentūra




SADARBĪBĀ AR
OXFORD RESEARCH 



RŪPNIECĪBA





Rūpniecība

- Elektrotehnika un elektronika • Ķīmiskā rūpniecība • Metālapstrāde un mašīnbūve
- Poligrāfija • Viegļā rūpniecība, iepakojums • Zinātniskā pētniecība un ražošana

+/- Panākumi un neveiksmes

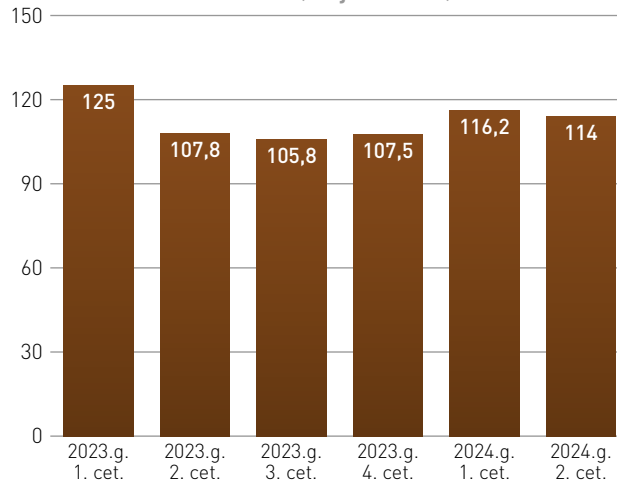
“Fibenol” biorafinēšanas ražotni plāno attīstīt Valmierā Igaunijas investors “Fibenol”, kas plāno investēt līdz 700 miljoniem eiro, lai Latvijā uzbūvētu vienu no Eiropā modernākajām biorafinēšanas rūpnīcām, kā iespējamo ražotnes atrašanās vietu izvēlēties Valmieras industriālo parku. “Fibenol” meitasuzņēmums “Fibenol Latvia” sāks priekšizpēti darbus Valmieras industriālā parka zemes vienībā ar 26 hektāru platību, lai noskaidrotu tās piemērotību biorafinēšanas ražotnes būvniecībai. Ražošana varētu sākties ap 2030. gadu.

Rūpniecības izlaide Latvijā sarūk

Latvijā rūpniecības produkcijas izlaide šogad septiņos mēnešos, pēc kalendāri koriģētajiem datiem, salīdzināmās cenās samazinājusies par 2% salīdzinājumā ar 2023. gada attiecīgo periodu. Apstrādes rūpniecībā septiņos mēnešos salīdzinājumā ar 2023. gada attiecīgo periodu bija kritums par 4,4%, elektroenerģijas un gāzes apgādē bija kāpums par 6,8%, bet ieguves rūpniecībā un karjeru izstrādē bija pieaugums par 12,8%.

Tendence

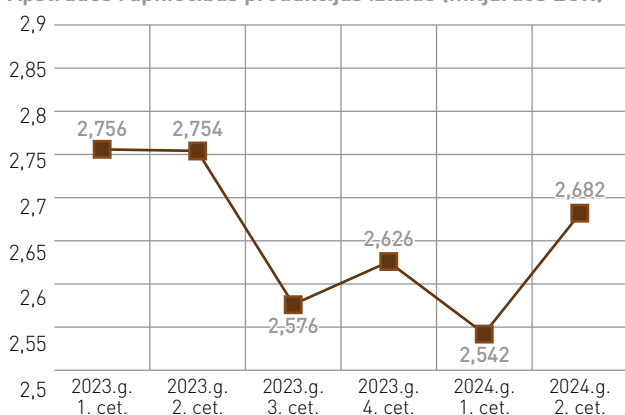
Elektrisko iekārtu ražošana (miljonos EUR)



Avots: Centrālā statistikas pārvalde

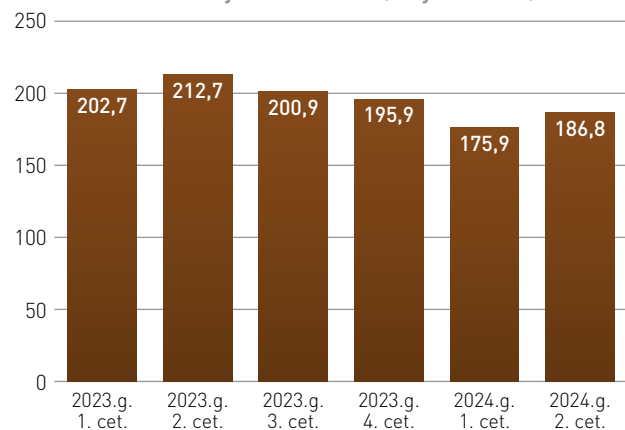
Nozares fakti

Apstrādes rūpniecības produkcijas izlaide (miljardos EUR)



Avots: Centrālā statistikas pārvalde

Gatavo metālizstrādājumu ražošana (miljonos EUR)



Dati: Centrālā statistikas pārvalde

Izaicinājumi un atbalsts

Atbalsts energoefektivitātei

Uzņēmumiem pieejams kopumā 75 miljonu eiro finansējums no ES Atveseļošanas fonda, no kuriem aptuveni 46 miljoni eiro ir rezervēti iepriekšējās kārtās uzņēmumu iesniegtajiem projektiem. Programmā uzņēmumiem iespējams piedalīties vairākas reizes, līdz būs iztērēts vienai saistītu uzņēmumu grupai noteiktais atbalsta limits – 1,5 miljoni eiro. Investīcijas var veikt gan ražošanas procesu energoefektivitātē, gan ēkās, turklāt ēkās papildu siltināšanai un inženierkomunikāciju nomainībai uzņēmumi var veikt arī ieguldījumus zaļajos jumtos, ēku aprīkojuma digitalizācijā, uzlādes aprīkojumā, kā arī aprīkojumā saražotās atjaunojamās enerģijas akumulēšanai.

Varēs palielināt atbalstu

Par 10% varēs palielināt atbalsta intensitāti programmām un projektiem, kas ietilpst Eiropas stratēģisko tehnoloģiju platformas darbības jomā. Iecerēts, ka šīs izmaiņas veicinās ieguldījumu ienākšanu tautsaimniecībā, lai atbalstītu kritiski svarīgu un jaunu stratēģisko tehnoloģiju izstrādi. Grozījumi kļuvuši iespējami, jo izveidota Eiropas stratēģisko tehnoloģiju platforma, kuras mērķis ir papildināt dažādas ES programmas un fondus un novirzīt līdz pat 160 miljardiem eiro jaunām investīcijām. Platforma stiprinās svarīgas tehnoloģisko vērtību ķēdes digitālajā ekonomikā, neto nulles emisiju rūpniecību un biotehnoloģijas.

Rūpniecība atkarīga no mājokļu politikas citās valstīs

Latvijas rūpniecība lielā mērā ir atkarīga no celtniecības un tai nepieciešamās produkcijas pieprasījuma citās valstīs. Lai gan rūpniecība gada laikā augusi par 1,4%, taču to ir nodrošinājuši enerģētika ar 66% lēcieni, ko savukārt radījis pēkšņs koģenerācijas apjomu kāpums. Galvenā ziņa ir krīzes padziļināšanās apstrādes rūpniecībā, kas sasniegusi antirekordu kopš 2020. gada pavasara, bet pirms tam pēdējo reizi tik mazs sezonāli izlīdzinātais ražošanas apjoms bija 2018. gada aprīlī. Jūlijā ražošanas apjoms bija par 2,1% mazāks nekā pirms mēneša, bet par 6,4% mazāks nekā pirms gada.

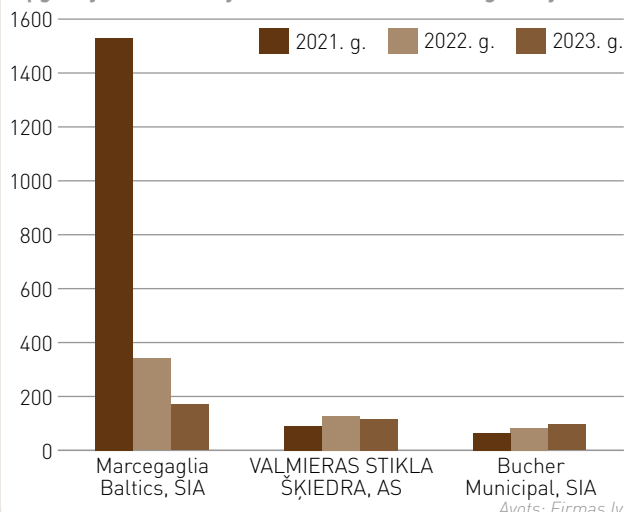
Rādītāju dinamika

Uzņēmumi, kuru apgrozījums ir virs 145 000 EUR

	2021	2022	2023
 Apkopoto uzņēmumu skaits	1406	1438	1365
 Darbinieku skaits, tūkst.	38	38	35
 Apgrozījums, milj. EUR	5598	5245	4557
 Rentabilitāte, %	6	2	6
 Peļņa, milj. EUR	353	119	273
 Apgrozījuma izmaiņas, %	36,34	-6,31	-13,11

Apgrozījums industrijas līderiem

Apgrozījums industrijas līderiem 2021.–2023. g. (milj. EUR)



Virsnozares skaitļos

	Uzņēmumu skaits			Apgrozījums, peļņa EUR						Darbinieki, skaits kopā	Nodokļi (VID dati)	
	Kopā	Pieaudzis apgrozījums	Jauni atlasē	Neto apgrozījums, tūkst.	23/22	22/21	21/20	Peļņa, tūkst.	Rentabilitāte		Kopā, milj.	VSAOI uz darbinieku, tūkst. EUR
Rūpniecība	1365	51	7	4 556 777	-13%	-7%	27%	273 177	6%	35 305	369	5,43
Elektrotehnika un elektronika	145	66	13	405 109	-19%	24%	9%	36 065	9%	3752	44	5,49
Ķīmiskā rūpniecība	217	51	4	1 134 338	-1%	20%	22%	86 137	8%	5222	66	6,22
Metālapstrāde un mašīnbūve	540	44	6	1 959 206	-18%	-38%	35%	107 019	5%	14 403	146	5,72
Poligrāfija	122	54	4	298 047	-11%	16%	11%	5356	2%	2781	27	5,28
Vieglā rūpniecība, iepakojums	293	55	9	702 751	-7%	12%	13%	36 746	5%	8437	76	4,32
Zinātniskā pētniecība un ražošana	48	58	10	57 326	-53%	46%	5%	1855	3%	710	10	7,18

TOP 10

N. p. k.	Nosaukums	Darbības joma	2023. g. neto apgrozījums, tūkst. EUR	Apgrozījuma izmaiņas, pret 2022. g., %	Rentabilitāte, %	Darbinieku skaits
1	Marcegaglia Baltics, SIA	Metālapstrāde	170 910	-50,00%	12 ■	89
2	VALMIERAS STIKLA ŠĶIEDRA, AS	Stikla šķiedras izstrādājumi	117 796	-7,92%	1 ■	1203
3	Bucher Municipal, SIA	Mašīnbūve	96 021	15,67%	3 ■	402
4	LAVIOLA, SIA	Ķīmiskās preces	78 946	-12,71%	3 ■	5
5	CHEMISPEC, SIA	Ķīmiskās preces	72 980	163,74%	25 ■	9
6	LIVONIA PRINT, SIA	Poligrāfijas pakalpojumi	71 084	-25,81%	-3 ■	571
7	BALTIC CHEMICAL GROUP, EEIG	Ķīmiskās preces	59 853	163,65%	3 ■	2
8 ¹	EAST METAL, SIA	Metālapstrāde	57 865	-2,59%	2 ■	538
9	POLIPAKS, SIA	Iepakojums, iesaiņošana	56 503	-11,40%	5 ■	276
10	ELME METALL LATVIA, SIA	Metāla tirdzniecība	54 978	-13,05%	-4 ■	26

¹ Maksātspējais process.
Avots: Firmas.lv, licencēti UR dati

Asociācijas viedoklis

Lielas izmaiņas netiek prognozētas



Vieglās rūpniecības
uzņēmumu asociācijas
vadītājs
Guntis Strazds

Principā nozare patlaban strādā ar to ražošanas apjomu līmeni, uz ko tā ir spējīga, ņemot vērā situāciju ar darbaspēku un investīciju līmeni. Pagājušajā gadā nav samazināts ne ražošanas apjoms, ne eksporta apjoms, bet 2024. gadā situācija ir nedaudz sliktāka. Patlaban grūti pateikt, kādi būs 2024. gada rādītāji, jo nozarei ir raksturīga sezonālitate – dažiem uzņēmumiem labāk veicas gada pirmajā pusē, citiem gada beigu daļā. Pagājušajā gadā samazinājās ražošanas apjomi tehniskajam tekstilam – “Valmieras stikla šķiedrai” un vēl apmēram desmit stikla šķiedras ražotājiem. Savukārt šūto izstrādājumu ražošanas apjomi un eksports pieauga, lai gan parasti šūšanas nozare krīzēs cieš visvairāk. Šūšanas nozarē ir divas apgērbu grupas. Funkcionālajiem apģērbiem jeb darba un militārajiem apģērbiem apjomi ir

augoši, bet parastajiem jeb tradicionālajiem apģērbiem apjomi samazinās. Nozares kopējais eksports tuvojas vienam miljardam eiro, bet pērn eksporta pieaugums bija tikai par 1–2%. Parasti eksports gadā aug par 10%. Kopumā eksports veido ap 85–90% no nozarē saražotā apjoma. Latvijā, piemēram, paliek aptuveni 15% no saražotās sievietu veļas un daži procenti zeķu, savukārt līdz pat 95% saražotā tehniskā jeb darba tekstila tiek eksportēts. Eksports uz Krieviju nepārtraukti samazinās, lai gan ir daži uzņēmumi, piemēram, “Laumas” grupa, kas to turpina. Tie ir daudzgadīgie līgumi, un, tos laužot, būtu jāmaksā lielas soda naudas. Veļa un tekstilizstrādājumi nav iekļauti sankciju sarakstos, tāpēc galvenais ir nesadarboties ar sankcijām pakļautiem uzņēmumiem. Tiek meklēti arī jauni eksporta tirgi, bet tie katru gadu mainās. Nozarei ir aptuveni sešas līdz astoņas pamata eksporta valstis, bet pārējās mainās. Aug eksports uz Āfriku, kur sūtām tehnisko tekstilu ceļu būvei, parādīties eksports uz Čīli.

Prognozējot nākotni, jāsaka, ka reāli nekas nemainīsies, ja vien nenotiek kādi lieli satricinājumi. Tomēr prognozēt ir grūti, jo nevar paredzēt izejvielu cenas, bet tās atkarīgas no laikapstākļiem Ķīnā, Indijā, Bangladešā, Uzbekistānā. Tāpat situācija atkarīga no naftas cenām, jo tās ietekmē tehniskā tekstila izejvielas. Iespējams, ka nākamgad nozari sagaida neliels kritums, bet tas nebūs traģisks.

Asociācijas viedoklis

Nozarē cerības uz nelielu pieaugumu nākamgad



Metālapstrādes un mašīnbūves
rūpniecības asociācijas
valdes priekšsēdētājs
Toms Grīnfelds

Metālapstrādes un mašīnbūves nozarē līdzīgi kā visā apstrādes rūpniecībā kritums iezīmējās jau kopš 2023. gada pavasara. Galvenais negatīvais faktors, kas ietekmē nozares rādītājus, ir kopējā ekonomiskā situācija Eiropā, kas ir galvenais nozares eksporta tirgus. Ņemot vērā tur valdošo stagnāciju, arī lielai daļai Latvijas uzņēmumiem ir stagnācija un lejupslīde. Vienlaikus jāsaka, ka tas neskar visus uzņēmumus, jo nozarē ir arī tādi, kuri strādā ar pilnu jaudu. Kopējā situācija pasliktinās, bet konkrētu uzņēmumu līmenī situācija ir ļoti atšķirīga, netrūkst arī tādu uzņēmumu, kuriem pasūtījumu portfelis ir nodrošināts krietnu laiku uz priekšu. Tātad lielā mērā katrs uzņēmums atkarīgs no tieši saviem klientiem, un ir tādi, kurus krīze ietekmējusi mazāk. Nozare pamatā ražo industriāla pielietojuma produkciju, investīciju

produktus, kā arī komplektējošās daļas minēto produktu ražošanai. Līdz ar kredītu procentu likmju kāpumu un satraukumu par ģeopolitisko situāciju ir samazinājies investīciju apjoms gandrīz visās nozarēs, kurām tiek piegādāta mašīnbūves un metālapstrādes nozares produkcija. Vienlaikus jāsaka, ka arī investīcijas nav pilnībā apstājušās, ir uzņēmumi, kas aktīvi iegulda iekārtās, būvē jaunus ceļus. Tāpat ir klienti, kas turpina savus investīciju projektus un iegādājas arī Latvijas uzņēmumu produkciju. Patlaban nozare gaida, kad procentu likmes samazināsies un tirgus atdzīvosies.

Situācija ar izejmateriālu piegādes ķēdēm patlaban vērtējama kā stabila, sūdzības no uzņēmumiem nav dzirdētas, un ir iestājies tāds mierīgs periods. Periodā, kad tirgus stagnē, kopējais darba lauks sašaurinās un konkurence pieaug, uzņēmumi ir saskārušies ar cenu dempingu no konkurentu puses. Tādos apstākļos nav izdevīgi celt cenas savai produkcijai.

Prognozes izteikt ir grūti, bet pastāv cerība, ka 2024. gada nogalē situācija Eiropas tirgos un līdz ar to arī Latvijas uzņēmumos varētu uzlaboties. Ilgtermiņā bez nozares ražotās produkcijas nevar iztikt, un kaut kādā brīdī pieprasījums pēc tās atjaunosies. Ja šogad kritums nozares apjomos varētu būt līdz 10%, tad 2025. gadā jau varētu būt cerības uz nelieliem plusiem.

Elektrotehnika un elektronika



Komponenšu deficīta apstākļos jāveido uzkrājumi

“SAF Tehnika”
valdes locekle
Zane Jozepa

Uzņēmuma darbību ilgstoši ietekmē pasaulē valdošais dažādu elektronikas komponentu deficīts. Iepriekšējo periodu laikā uzņēmums uzkrāja materiālās rezerves, lai spētu izpildīt lielāko daļu pasūtījumu, nodrošinot īsus piegādes termiņus. Ievērojot piesardzību, grupa nav veikusi izmaiņas krājumu veidošanas politikā. Uzkrājumu apjoms lēnas aprites krājumiem, salīdzinot ar apjomu iepriekšējā finanšu gada beigās, audzis par 1,8 miljoniem eiro. Kopā uzņēmuma bilancē uzkrājumu apjoms veido 5,1 miljonus eiro. Lai arī karš Ukrainā

nerada tiešu ietekmi uz “SAF Tehnikas” grupas darbību, turpinās kopējā biznesa vides nenoteiktība. Grupa turpina sekot iespējamām izmaksu pieauguma prognozēm un vērtē potenciālos riskus. Regulāri pārskatot iepirkumu apjomus un termiņus, uzņēmums arvien turpina nodrošināt materiālās rezerves, lai spētu izpildīt lielāko daļu pasūtījumu īsos termiņos. Grupa turpina pētīt tirgu, lai spētu piedāvāt nepieciešamās produktu modifikācijas un radītu prototipus nākamās paaudzes tehnoloģijām.

Nozares TOP 25 uzņēmumi

N. p. k.	Nosaukums	Darbības joma	2023. gada apgroz. tūkst. EUR	Apgrozījuma izmaiņas, pret 2022. g., %	Rentabilitāte, %	Darbinieku skaits
1	Light Guide Optics International, SIA	Elektrotehnisko iekārtu un elektromateriālu ražošana	53 700	1,32%	34 ■	272
2	HansaMatrix, AS	Elektroniskās ierīces, komponentes	41 703	43,24%	-8 ■	16
3	AXON CABLE, SIA	Elektrotehnisko iekārtu un elektromateriālu ražošana	38 646	8,81%	3 ■	694
4	JAUDA, ENERGOFIRMA, AS	Elektrotehnisko iekārtu un elektromateriālu ražošana	26 980	45,54%	6 ■	172
5	SMD Baltic, SIA	Elektroniskās ierīces, komponentes	19 419	64,11%	14 ■	149
6	VIZULO, SIA	Apgaismes tehnikas ražošana	15 743	45,05%	3 ■	169
7	VOLBURG, SIA	Elektroniskās ierīces, komponentes	10 385	10,88%	19 ■	73
8	BAJTEL.LV, SIA	Elektroniskās ierīces, komponentes	10 047	16,59%	3 ■	19
9 ¹	KOHSEL, SIA	Elektrotehnisko iekārtu un elektromateriālu ražošana	9 519	-24,44%	1 ■	127
10	HansaMatrix Pārogre, SIA	Elektroniskās ierīces, komponentes	8 016	30,71%	5 ■	106
11	HansaMatrix Ventspils, SIA	Elektrotehnisko iekārtu un elektromateriālu ražošana	7 070	22,07%	5 ■	137
12	Baltic Scientific Instruments, SIA	Metroloģija, mēraparāti un mērinstrumenti	6 583	51,63%	17 ■	78
13	TRANSPORTA SABIEDRĪBA LATVIJA, SIA	Metroloģija, mēraparāti un mērinstrumenti	6 162	12,56%	11 ■	39
14	Catchbox, SIA	Elektrotehnisko iekārtu un elektromateriālu ražošana	5 956	49,88%	18 ■	24
15	Erica Synths, SIA	Sadzīves tehnikas ražošana	5 565	-22,15%	12 ■	13
16	BALTELEMENT, SIA	Elektroniskās ierīces, komponentes	5 528	35,38%	-3 ■	7
17	Satema Baltic, SIA	Elektrotehnisko iekārtu un elektromateriālu ražošana	5 394	-25,51%	3 ■	19
18	Lemona Latvija, SIA	Elektroniskās ierīces, komponentes	5 325	17,61%	3 ■	23
19	EDGE Technologies, SIA	Elektroniskās ierīces, komponentes	5 255	-4,99%	12 ■	12
20	VISSA ELECTRONICS, SIA	Elektroniskās ierīces, komponentes	4 917	11,37%	7 ■	3
21	Elfa Distrelec, SIA	Elektroniskās ierīces, komponentes	4 618	-18,41%	7 ■	110
22	OptoElektronika LV Rēzeknes speciālās ekonomiskās zonas, SIA	Elektrotehnisko iekārtu un elektromateriālu ražošana	4 290	-4,28%	9 ■	319
23	LATLIQ, SIA	Elektroniskās ierīces, komponentes	4 040	4,00 reizes	17 ■	5
24	STE-Vikan, SIA	Elektroniskās ierīces, komponentes	3 748	-5,18%	11 ■	24
25	Rinas Baltic, SIA	Elektroniskās ierīces, komponentes	3 742	11,34%	17 ■	3

¹ Atšķirīgs pārskata periods no 01.05.2023. līdz 30.04.2024.
Avots: Firmas.lv, licencēti UR dati

Ķīmiskā rūpniecība



Situācija nav būtiski uzlabojusies

“Valmieras stikla šķiedras”
valdes priekšsēdētājs
Stefans Jugels

2023. gadam bija raksturīgi ik ceturksni mainīgie tirgus apstākļi un joprojām augstās materiālu, enerģijas un ķīmikāliju cenas. Pirmajā ceturksnī bija vērojams īpaši liels pieprasījums pēc uzņēmuma produktiem. Līdz ar to uzņēmums varēja palielināt pārdošanas apmērus. Šo pieaugumu nevarēja izskaidrot ar vispārējo ekonomikas attīstību, jo kompānijas tirgos izaugsme gadā kopumā bija aptuveni 0%. Tā cēlonis meklējams klientu noliktavu papildināšanā un nelielajiem importa apmēriem no Āzijas

valstīm. 2023. gada otrajā un trešajā ceturksnī saņemto pasūtījumu skaits būtiski samazinājās, jo gandrīz visas klientu nozares ietekmēja tobrīd zema pieprasījums. Kopš 2023. gada beigām palielinājās pieprasījums pēc dzijas, jo dažādu ārēju apstākļu dēļ bija traucētas piegādes ķēdes no Āzijas. Tas ļāva uzņēmumam atcelt ieviestās cenu atlaides un palielināt dzijas ražošanu. “Valmieras stikla šķiedrai” līdzīgu energoietilpīgu uzņēmumu situācija ES kopumā kopš kara sākuma Ukrainā nav būtiski uzlabojusies.

Nozares TOP 25 uzņēmumi

N. p. k.	Nosaukums	Darbības joma	2023. gada apgroz. tūkst. EUR	Apgrozījuma izmaiņas, pret 2022. g., %	Rentabilitāte, %	Darbinieku skaits
1	VALMIERAS STIKLA ŠĶIEDRA, AS	Stikla šķiedras izstrādājumi	117 796	-7,92%	1 ■	1203
2	LAVIOLA, SIA	Ķīmiskās preces	78 946	-12,71%	3 ■	5
3	CHEMISPEC, SIA	Ķīmiskās preces	72 980	163,74%	25 ■	9
4	BALTIC CHEMICAL GROUP, EEIG	Ķīmiskās preces	59 853	163,65%	3 ■	2
5	ENAMINE, SIA	Ķīmiskie reaģenti	46 782	0,28%	33 ■	26
6	Evopipes, SIA	Plastmasas izstrādājumi	44 352	-3,26%	17 ■	129
7	POLYSTYLEX, SIA	Ķīmiskās preces	39 538	-31,64%	2 ■	14
8	GVF BIO, SIA	Ķīmiskie reaģenti	36 825	6,55 reizes	11 ■	18
9	Uralkali Trading, SIA	Ķīmiskie reaģenti	31 977	-97,58%	2 ■	20
10 ¹	BALTIC CANDLES Ltd, SIA	Ķīmiskās preces	24 048	-13,38%	13 ■	204
11	NextSell, SIA	Ķīmiskās preces	22 593	-37,48%	0 ■	17
12	Culimeta Baltics, SIA	Stikla šķiedras izstrādājumi	21 556	-20,98%	10 ■	89
13	CHEMSPACE, SIA	Ķīmiskie reaģenti	21 293	-9,11%	2 ■	7
14	Ultraplast EU, SIA	Plastmasas izstrādājumi	21 152	-8,46%	6 ■	70
15	CrossChem, SIA	Ķīmiskās preces	21 080	-44,98%	2 ■	64
16	GroGlass, SIA	Stikls un stikla izstrādājumu ražošana	19 342	-22,48%	7 ■	156
17	Sunningdale Tech (Rīga), SIA	Plastmasas izstrādājumi	17 088	-15,94%	12 ■	158
18	BRENNTAG LATVIA, SIA	Ķīmiskās preces	16 089	-8,44%	4 ■	11
19	IHB, SIA	Ķīmiskās preces	15 938	13,26%	4 ■	3
20	Olaines ķīmiskā rūpnīca “BIOLARS”, AS	Ķīmiskās preces	15 782	-11,96%	9 ■	158
21	PEPI RER, SIA	Plastmasas izstrādājumi	12 884	-4,40%	6 ■	188
22	TELKO LATVIA, SIA	Ķīmiskās preces	12 725	-15,62%	0 ■	10
23	PADTEX INSULATION, SIA	Stikla šķiedras izstrādājumi	12 720	11,70%	8 ■	123
24	RAGS, SIA	Auto ķīmija, auto krāsas	12 408	8,10%	18 ■	50
25	Biotecha Latvia, SIA	Ķīmiskie reaģenti	10 684	14,88%	9 ■	3

¹ Atšķirīgs pārskata periods no 01.05.2023. līdz 30.04.2024.
Avots: Firmas.lv, licencēti UR dati

Metālapstrāde un mašīnbūve



Bruņutransportierus varētu ražot eksportam

“Defence Partnership Latvia”
valdes priekšsēdētājs
Uģis Romanovs

Strādājot divās maiņās, “Defence Partnership Latvia” ražotnē Valmierā būs iespējams saražot 160 “Patria 6x6” bruņutransportieru gadā. Vienā maiņā rūpnīcas jauda ir 80 bruņutransportieru gadā. Šogad plānots saražot 25 “Patria 6x6” bruņutransportierus. Lielākā daļa “Patria” metāla daļu tiek ražotas Latvijā. Tostarp bruņutransportieru metāla korpusi tiek ražoti Rīgā uzņēmumā “EMJ Metāls”, savukārt bruņutransportieru šasijas tiek izgatavotas Jelgavā. Savukārt

citas detaļas, piemēram, dzinēji, riteņi, cits aprīkojums, tiek pirkti tirgū un netiek ražoti īpaši “Patria” vajadzībām. Nākotnes plāns ir ražot bruņutransportierus arī eksportam. Jebkura NATO valsts var pievienoties “Patria” projektam, kurā patlaban apvienojušās Somija, Latvija, Zviedrija, kā arī Vācijas pētniecības sadaļa, vai arī var veikt noteikta skaita bruņutransportieru pasūtījumu, un tad “Patria” izlems, kurā no divām rūpnīcām – Somijā vai Latvijā – tās tiks ražotas.

Nozares TOP 25 uzņēmumi

N. p. k.	Nosaukums	Darbības joma	2023. gada apgroz. tūkst. EUR	Apgrozījuma izmaiņas, pret 2022. g., %	Rentabilitāte, %	Darbinieku skaits
1	Marcegaglia Baltics, SIA	Metālapstrāde	170 910	-50,00%	12	89
2	Bucher Municipal, SIA	Mašīnbūve	96 021	15,67%	3	402
3 ¹	EAST METAL, SIA	Metālapstrāde	57 865	-2,59%	2	538
4	ELME METALL LATVIA, SIA	Metāla tirdzniecība	54 978	-13,05%	-4	26
5	AKG THERMOTECHNIK LETTLAND, SIA	Mašīnbūve	51 244	13,04%	10	363
6	RĪGAS ELEKTROMAŠĪNBŪVES RŪPNĪCA, AS	Mašīnbūve	49 158	27,37%	1	749
7 ²	Jensen Metal SIA, LSEZ	Metālizstrādājumi	45 394	-9,22%	12	391
8	POLIURS, SIA	Caurules	42 150	30,11%	17	105
9	Yokohama TWS Latvia LSEZ, SIA	Metālizstrādājumi	39 657	1,52%	0	183
10 ³	Krāsaino Metālu Manufaktūra, AS	Metālizstrādājumi	39 116	6,72%	2	88
11 ³	ZIEGLERA MAŠĪNBŪVE, SIA	Mašīnbūve	33 439	5,58%	9	340
12	AKVEDUKTS, AS	Caurules	32 532	1,31%	9	114
13	EMJ Metāls, SIA	Metālapstrāde	28 701	-11,77%	5	168
14	LEAX Rēzekne Rēzeknes speciālās ekonomiskās zonas, SIA	Metālapstrāde	26 966	-12,36%	1	224
15	Heidelberg Materials SBC Latvia, SIA	Metālizstrādājumi	25 658	-29,22%	5	166
16 ³	VALPRO, SIA	Metālizstrādājumi	24 987	-6,02%	14	355
17	NLMK Plate Baltic, SIA	Metāla tirdzniecība	24 686	18,77%	6	6
18	BRABANTIA LATVIA, SIA	Metālapstrāde	23 264	3,63%	5	147
19	LLR-ECOTECH, SIA	Metālapstrāde	20 860	45,70%	0	45
20	Baltic Builders, SIA	Kuģu būve un remonts	17 748	31,99%	1	194
21	CW Technics, SIA	Metālapstrāde	17 489	-52,66%	37	91
22	AVE STEEL, SIA	Metāla tirdzniecība	17 135	-24,76%	2	21
23	Fereiļ, SIA	Metāla tirdzniecība	16 069	-21,32%	3	12
24 ⁴	BELMAST, SIA	Metālizstrādājumi	14 904	-22,37%	5	114
25	Medzes components, SIA	Metālapstrāde	13 485	-11,68%	16	173

¹ Maksātspējas process.

² Atšķirīgs pārskata periods no 01.05.2023. līdz 30.04.2024.

³ Atšķirīgs pārskata periods no 01.10.2022. līdz 30.09.2023.

⁴ Atšķirīgs pārskata periods no 01.12.2022. līdz 30.11.2023.

Avots: Firms.lv, licencēti UR dati

Poligrāfija



Konkurence samazina pārdošanas cenu par 20%

“Liepājas papīra”
valdes priekšsēdētājs
Jānis Vilnītis

Visbūtiskākais notikums Latvijas, Lietuvas, Igaunijas un Vācijas tirgos bija tas, ka, saasinoties konkurencei, pārdošanas cenas kritās par apmēram 20%. Nedaudz situāciju uzlaboja izejmateriālu cenu kritums par apmēram 5–10%, toties pieauga darba samaksa un nodokļu maksājumi. Tomēr “Liepājas papīram” izdevies noturēt klientus un kopumā palielināt eksporta apmērus, tostarp iegūti jauni, nozīmīgi klienti Vācijā. Šogad koncerns plāno

iegādāties un uzstādīt jaunu materiālu griešanas iekārtu, kas ļaus strādāt energoefektīvāk, ražīgāk, precīzāk un ātrāk. Plānots iegādāties jaunas drukas un uzlīmju griešanas un uztīšanas iekārtas. Šogad vēl aktīvāk tiks apgūts Vācijas tirgus. Plānots attīstīt Lietuvas tirgu un ieiet Nīderlandes tirgū. Tomēr joprojām aktuāls jautājums ir energoresursu cenas, darba algas pieaugums un asā konkurence tirgū.

Nozares TOP 25 uzņēmumi

N. p. k.	Nosaukums	Darbības joma	2023. gada apgroz. tūkst. EUR	Apgrozījuma izmaiņas, pret 2022. g., %	Rentabilitāte, %	Darbinieku skaits
1	LIVONIA PRINT, SIA	Poligrāfijas pakalpojumi	71 084	-25,81%	-3 ■	571
2	PNB Print, SIA	Poligrāfijas pakalpojumi	24 027	-4,12%	-4 ■	251
3	JELGAVAS TIPOGRĀFIJA, SIA	Poligrāfijas pakalpojumi	17 705	-0,69%	3 ■	197
4	Poligrāfijas grupa Mūkusala, SIA	Poligrāfijas pakalpojumi	16 766	-13,80%	9 ■	101
5	Poligrāfijas Apgāds (PolAp), SIA	Poligrāfijas iekārtas un materiāli	15 470	-11,52%	2 ■	33
6 ¹	StarLett, SIA	Poligrāfijas iekārtas un materiāli	14 118	40,11%	4 ■	31
7	ADVERTS, SIA	Poligrāfijas pakalpojumi	10 101	-11,42%	8 ■	70
8	BALTINK, SIA	Poligrāfijas iekārtas un materiāli	8 153	-19,04%	9 ■	20
9	DARDEDZE HOLOGRĀFIJA, SIA	Poligrāfijas pakalpojumi	7 628	-3,12%	1 ■	122
10	VEITERS KORPORĀCIJA, SIA	Poligrāfijas pakalpojumi	5 351	-16,80%	9 ■	66
11	Betta Press, SIA	Poligrāfijas pakalpojumi	3 843	-1,42%	4 ■	4
12	POLITECH, SIA	Poligrāfijas iekārtas un materiāli	3 629	3,83%	3 ■	5
13	UnitedPress Tipogrāfija, SIA	Poligrāfijas pakalpojumi	3 609	-6,18%	-22 ■	58
14	United International, SIA	Poligrāfijas iekārtas un materiāli	3 487	6,16 reizes	-2 ■	1
15	HM RĪGA, Latvijas – Vācijas kopuzņēmums, SIA	Poligrāfijas pakalpojumi	3 285	-6,77%	0 ■	47
16	ZEMGUS LB, SIA	Poligrāfijas pakalpojumi	2 951	-8,69%	-2 ■	44
17	URBERG poligrāfijas aģentūra, SIA	Poligrāfijas pakalpojumi	2 673	27,12%	5 ■	22
18	EVEKO, SIA	Poligrāfijas pakalpojumi	2 626	8,75%	-1 ■	26
19	OLDERI, SIA	Poligrāfijas pakalpojumi	2 559	-4,02%	9 ■	32
20	Grey Horse, SIA	Poligrāfijas iekārtas un materiāli	2 523	87,76%	36 ■	7
21	MKStar, SIA	Poligrāfijas pakalpojumi	2 452	10,24%	7 ■	27
22	KARLSBERG, SIA	Poligrāfijas pakalpojumi	2 311	-38,93%	-13 ■	33
23	TALSU TIPOGRĀFIJA, SIA	Poligrāfijas pakalpojumi	2 289	4,39%	1 ■	44
24	RAUDA, SIA	Poligrāfijas pakalpojumi	2 257	-8,36%	36 ■	21
25	Green Print, SIA	Poligrāfijas pakalpojumi	2 185	5,38%	9 ■	21

¹ Atšķirīgs pārskata periods no 01.02.2023. līdz 31.01.2024.
Avots: Firmas.lv, licencēti UR dati

Vieglā rūpniecība, iepakojums



Stabila un mērena izaugsme

“Lindstrom”
vadītājs Latvijā
Ivars Šmits

Tekstila nošanas nozarē šogad raksturo stabila un mērena izaugsme. Šogad redzam mērenu izaugsmi ap 2% apjomā, iezīmējot stabili pieprasījumu. Pieprasījumu ietekmē vairāki faktori, bet tajā skaitā uzņēmumu vēlme mainīgos darba tirgus apstākļos fokusēties uz efektivitāti, uzticot vairākus procesus ārpuspakalpojumiem. Tāpat aizvien svarīgāka kļūst darbinieku labbūtība, kur darba apstākļiem piemērots darba apģērbs ir būtiska sastāvdaļa. Raksturojot pieprasījumu pēc tekstila nošanas pakalpojumiem, jāatzīst, ka tas ciešā mērā saistās ar

makroekonomiskajām tendencēm, atspoguļojot to, kas notiek vienā vai otrā nozarē. Piemēram, šobrīd lielāko pieprasījumu pēc tekstila nošanas novērojam pārtikas ražošanā, mazumtirdzniecībā, kokapstrādē, pieaugot interesei par darba apģērba servisu, maināmo paklāju un tehnisko dvieļu nomu. Savukārt nozarēs kur vērojams kritums un izaicinājumi, kā, piemēram, metālapstrādes nozarē un ar būvniecību saistītās nozarēs, pieprasījums pēc tekstila nošanas pakalpojumiem ir stabils, bet bez augošanas tendences.

Nozares TOP 25 uzņēmumi

N. p. k.	Nosaukums	Darbības joma	2023. gada apgroz. tūkst. EUR	Apgrozījuma izmaiņas, pret 2022. g., %	Rentabilitāte, %	Darbinieku skaits
1	POLIPAKS, SIA	Iepakojums, iesaiņošana	56 503	-11,40%	5	276
2	TETRA PAK, SIA	Iepakojums, iesaiņošana	48 202	0,60%	6	20
3	STORA ENSO PACKAGING, SIA	Iepakojums, iesaiņošana	47 319	-22,86%	7	174
4	LAUMA FABRICS SIA, Liepājas speciālās ekonomiskās zonas	Tekstilizstrādājumu ražošana	29 548	-7,55%	2	353
5	MULTIPACK, SIA	Iepakojums, iesaiņošana	26 773	-1,03%	2	90
6	Nexis Fibers, SIA	Tekstilizstrādājumu ražošana	20 592	-50,74%	2	117
7	VG KVADRA PAK, AS	Iepakojums, iesaiņošana	18 265	-3,99%	11	138
8	iCotton, SIA	Tekstilizstrādājumu ražošana	16 160	-17,71%	5	158
9	LINDSTROM, SIA	Darba aizsardzības līdzekļi, formastērpi, darba apģērbi: ražošana, šūšana	12 946	7,79%	6	100
10	66 NORTH BALTIC, SIA	Apģērbi: rūpnieciskā ražošana, šūšana	12 727	12,49%	10	185
11	MARKO KEA, SIA	Iepakojums, iesaiņošana	12 075	-24,96%	6	54
12	SNICKERS PRODUCTION, LATVIA, SIA	Darba aizsardzības līdzekļi, formastērpi, darba apģērbi: ražošana, šūšana	11 623	8,44%	8	89
13	Fristads Production, SIA	Darba aizsardzības līdzekļi, formastērpi, darba apģērbi: ražošana, šūšana	11 198	-35,02%	3	21
14	Brasa Defence Systems, SIA	Apģērbi: rūpnieciskā ražošana, šūšana	11 020	71,96%	4	43
15	GEFA LATVIJA, SIA	Apģērbi: rūpnieciskā ražošana, šūšana	10 611	0,38%	7	185
16	Pranamat Sales & Marketing, SIA	Tekstilizstrādājumu ražošana	10 448	01,07%	4	49
17	PAKELLA, SIA	Iepakojums, iesaiņošana	10 285	6,10%	1	53
18	KLIPPAN-SAULE, Latvijas-Zviedrijas kopuzņēmums, SIA	Tekstilizstrādājumu ražošana	10 208	5,29%	1	166
19	DCL, SIA	Iepakojums, iesaiņošana	10 026	44,13%	1	29
20	LINDSTROM PRODEM, SIA	Darba aizsardzības līdzekļi, formastērpi, darba apģērbi: ražošana, šūšana	8 686	18,60%	3	154
21	Artex Latvia, SIA	Tekstilizstrādājumu ražošana	7 429	9,62%	1	277
22	GAMMAPLASTS, SIA	Iepakojums, iesaiņošana	7 084	2,17%	5	58
23 ¹	Spectre Latvia, SIA	Apģērbi: rūpnieciskā ražošana, šūšana	6 898	-23,03%	7	268
24	BALTIKS EAST, SIA	Linu pārstrāde	6 699	30,89%	14	79
25	Arcxo Group, SIA	Iepakojums, iesaiņošana	6 517	117,70%	8	10

¹ Atšķirīgs pārskata periods no 01.04.2023. līdz 31.03.2024.
Avots: Firms.lv, licencēti UR dati

Zinātniskā pētniecība un ražošana



Testēšanas pakalpojumus izmanto klienti no daudzām valstīm

LETA žurnālists
Ivars Motivāns

Sadarbībā ar kokapstrādes un saistīto nozaru uzņēmumiem SIA "Meža un koksnes produktu pētniecības un attīstības institūts" tiek izstrādāti inovatīvi produkti un tehnoloģijas, kā arī veikta tehnoloģiju pārnese un produktu ieviešana ražošanā.

Testēšanas laboratorija piedāvā kokmateriālu un koka izstrādājumu testēšanas pakalpojumus privātpersonām un uzņēmumiem Latvijā un ārvalstīs. Kopējais sadarbības partneru skaits testēšanā pārskata periodā turpināja palielināties, vairāki uzņēmumi

izmantoja testēšanas pakalpojumus noslēgto ilgtermiņa sadarbības līgumu ietvaros. Ģeogrāfiski visbiežāk, neskaitot klientus no Latvijas, testēšanas pakalpojumus izmantoja klienti no Dānijas, Somijas, Zviedrijas, Igaunijas, Austrijas, Norvēģijas un citām. Jaunā Eiropas Meža stratēģija uzsvēr, ka svarīgākā koksnes produktu loma ir palīdzēt būvniecības nozarei no siltumnīcefekta gāzu emisiju avota pārtapt par oglekļa piesaistītāju, tādēļ ir plānots turpināt aktīvi attīstīt pakalpojumu kompetenci un kapacitāti šajā jomā.

Nozares TOP 25 uzņēmumi

N. p. k.	Nosaukums	Darbības joma	2023. gada apgroz. tūkst. EUR	Apgrozījuma izmaiņas, pret 2022. g., %	Rentabilitāte, %	Darbinieku skaits
1 ¹	ISP Optics Latvia, SIA	Zinātniskā ražošana un tehnoloģija	11 934	-16,65%	3 ■	108
2 ²	DOKUMEDS, SIA	Zinātniskā pētniecība	6 883	-17,14%	9 ■	68
3	LĀSMA, zinātniski tehniskā firma, SIA	Zinātniskā ražošana un tehnoloģija	3 492	7,63%	1 ■	24
4	Syneos Health Latvia, SIA	Zinātniskā pētniecība	3 442	-17,30%	-19 ■	32
5	IQVIA RDS Latvia, SIA	Zinātniskā pētniecība	2 301	16,91%	7 ■	34
6	RTU servisu aģentūra, SIA	Zinātniskā ražošana un tehnoloģija	2 248	3,84%	9 ■	121
7	RCG Lighthouse, SIA	Zinātniskā ražošana un tehnoloģija	1 809	19,90%	11 ■	3
8	BioAvots, SIA	Zinātniskā pētniecība	1 782	-9,74%	3 ■	9
9	Sidraze Vacuum, SIA	Zinātniskā ražošana un tehnoloģija	1 480	193,64%	0 ■	27
10	Meža un koksnes produktu pētniecības un attīstības institūts, SIA	Zinātniskā pētniecība	1 102	6,13%	2 ■	31
11	Inovatīvo tehnoloģiju centrs, SIA	Zinātniskā ražošana un tehnoloģija	1 093	-50,36%	1 ■	3
12	RAW, SIA	Zinātniskā ražošana un tehnoloģija	1 009	-16,49%	6 ■	3
13	SISTĒMU INOVĀCIJAS, AS	Zinātniskā pētniecība	959	1,51%	18 ■	21
14	Allatherm, SIA	Zinātniskā pētniecība	857	148,96%	13 ■	15
15	SKAT LV, SIA	Zinātniskā ražošana un tehnoloģija	819	3,14 reizes	11 ■	4
16	AVIATEST, SIA	Zinātniskā pētniecība	788	-91,41%	-189 ■	23
17	MAZIAR SERVICES, SIA	Zinātniskā pētniecība	779	-45,45%	37 ■	1
18	PSI CRO Latvia, SIA	Zinātniskā pētniecība	733	51,57%	1 ■	5
19	PROJEKTU UN KVALITĀTES VADĪBA, SIA	Zinātniskā pētniecība	730	125,22%	17 ■	1
20	LightHouse ESCO, SIA	Zinātniskā ražošana un tehnoloģija	727	19,68%	9 ■	7
21	KIK Asset Management, SIA	Zinātniskā pētniecība	718	6,88 reizes	27 ■	2
22	GENERA, SIA	Zinātniskā pētniecība	680	-9,89%	5 ■	13
23	Zinātniski pētnieciskā firma Uni-Tots, SIA	Zinātniskā pētniecība	678	-16,74%	-14 ■	9
24	HANSA ENERGO, SIA	Zinātniskā ražošana un tehnoloģija	633	-14,23%	0 ■	6
25	Baltic Unmanned Solutions, SIA	Zinātniskā pētniecība	577	3,29 reizes	8 ■	1

¹ Atšķirīgs pārskata periods no 01.07.2023. līdz 30.06.2024.

² Atšķirīgs pārskata periods no 01.01.2023. līdz 30.09.2023.

Avots: Firmas.lv, licencēti UR dati



**PALMER
GROUP**



CNC LĀZERGRIEŠANA LOCĪŠANA

MELNĀ TĒRAUDA, NERŪSĒJOŠĀ TĒRAUDA,
ALUMĪNIJA **METINĀŠANA**

Lejupes iela 6, Ādaži
+371 200 220 44
www.lazergriesana.lv

- Gadā realizējam ap 3000 pasūtījumu
- Uzņēmuma kapacitāte – gadā apstrādāt līdz 1000 tonnām materiāla
- 2000 m² ražošanas telpas



ATS[®]
AUTOMATION TECHNOLOGY SOLUTIONS


AUTOMATIZĀCIJAS KONTROLES PANEĻI, UN VISU VEIDU SADALNES

Jaunā iela 78, Liepāja
Tāl. 24 816 041
office@automatesolutions.lv
www.automatesolutions.lv

Latvijas biznesa gada pārskats 2024

13. izdevums.

Vāka foto: shutterstock.com

Sadarbībā ar  **LETA** un informācijas grupu "Latvijas Tālrunis"
nacionālā informācijas aģentūra

Izdevējs **Firmas.lv**

www.firmas.lv

Pērses iela 9/11, Rīga, LV 1011, tālrunis: +371 67 770 757

Informācijai ir izziņas raksturs, un tai nav juridiska spēka.

Pārpublicēšana un visa veida pavairošana aizliegta.

Sadarbības partneri:

